

居所変更実態調査 集計結果

2023/05/08

北海道江別市

発送事業所数：68件

回収事業所数：45件

回収率：66.2%

(注1) 不正確な回答や無回答等がある場合、正確な集計結果となっていないおそれがあります。エクセルファイルに入力したデータを良くご確認ください。

(注2) グラフのレイアウト等を変更する場合は、エクセルファイル上のグラフを修正の上、このファイルに貼り直してください。

(注3) 構成比を示す表は、セルの赤色が濃いほど100%に近いことを示しています。

【居所変更実態調査】

調査の目的

- ・ 居所変更実態調査では、①過去 1 年間で施設・居住系サービスから居所を変更した方の人数や、②その理由等を把握します。
- ・ そして、調査の結果や、調査結果に基づいた関係者間での議論を通じて、施設・居住系サービスでの生活の継続性を高めるために必要な機能や、外部サービス資源との連携等を検討し、具体的な取組につなげていくことを目的としています。

調査の概要

- ・ アンケートは、施設・居住系サービスの管理者の方などにご回答いただきます。
- ・ 調査では、各施設・居住系サービスから過去 1 年間で居所を変更した方の人数と行先、居所変更の理由などを把握しますが、これは、「要介護者が、住み慣れた住まいで暮らし続けることができる」という、地域のビジョンを達成するために、各施設・居住系サービスに「どのような機能が必要か」を検討することが目的となっています。
- ・ 今後は、介護人材の確保が困難となる地域も多い中、地域の施設・居住系サービスで最後まで暮らし続けるために、「量の拡大」ではなく、どのような「機能の強化」が必要かを検討することが重要になるのではないか、という考えに基づいています。


注目すべきポイント

- ・ 過去 1 年間で居所を変更した人と、死亡した人は、どの程度いるか？（どの程度の方が、最後までその施設等で暮らし続けることができたのか）
- ・ 居所を変更する理由として、多いものは何か？（どのような機能を強化することで、その施設等で暮らし続けることができるようになるのか）
- ・ 各施設・居住系サービスで、各医療処置を受けている人の人数はどの程度か？
（各医療処置への対応が可能な施設・居住系サービスはどこか）

※ 特に居所を変更する理由や、必要な機能等については、アンケート調査の結果のみでなく、調査結果をもとに各施設・居住系サービスへのヒアリング調査などを通じて把握することが重要です。

過去1年間の退居・退所者に占める居所変更・死亡の割合

サービス種別	居所変更	死亡	合計
住宅型有料	9人	4人	13人
(n=5)	69.2%	30.8%	100.0%
軽費	12人	2人	14人
(n=2)	85.7%	14.3%	100.0%
サ高住	21人	1人	22人
(n=5)	95.5%	4.5%	100.0%
GH	21人	9人	30人
(n=12)	70.0%	30.0%	100.0%
特定	8人	7人	15人
(n=5)	53.3%	46.7%	100.0%
地密特定	0人	0人	0人
(n=1)	0.0%	0.0%	0.0%
老健	317人	14人	331人
(n=5)	95.8%	4.2%	100.0%
療養型・介護医療院	1人	10人	11人
(n=1)	9.1%	90.9%	100.0%
特養	33人	26人	59人
(n=4)	55.9%	44.1%	100.0%
地密特養	0人	0人	0人
(n=0)	0.0%	0.0%	0.0%
合計	422人	73人	495人
(n=40)	85.3%	14.7%	100.0%



注目すべきポイント

・看取りまでできているのはどの住まいか？

過去1年間の住宅型有料老人ホームの入居及び退居の流れ

新規入居

15人

【住宅型有料】

5施設
79室

入居前	市区町村内	市区町村外	合計
自宅	11人 73.3%	1人 6.7%	12人 80.0%
住宅型有料	0人 0.0%	0人 0.0%	0人 0.0%
軽費	0人 0.0%	0人 0.0%	0人 0.0%
サ高住	0人 0.0%	0人 0.0%	0人 0.0%
GH	0人 0.0%	0人 0.0%	0人 0.0%
特定	0人 0.0%	0人 0.0%	0人 0.0%
地密特定	0人 0.0%	0人 0.0%	0人 0.0%
老健	0人 0.0%	0人 0.0%	0人 0.0%
療養型・ 介護医療院	0人 0.0%	0人 0.0%	0人 0.0%
特養	0人 0.0%	0人 0.0%	0人 0.0%
地密特養	0人 0.0%	0人 0.0%	0人 0.0%
その他	1人 6.7%	2人 13.3%	3人 20.0%
把握していない			0人 0.0%
合計	12人 80.0%	3人 20.0%	15人 100.0%

退居

13人

居所変更

9人(69.2%)

死亡

4人(30.8%)

変更後	市区町村内	市区町村外	合計
自宅	0人 0.0%	0人 0.0%	0人 0.0%
住宅型有料	0人 0.0%	0人 0.0%	0人 0.0%
軽費	0人 0.0%	0人 0.0%	0人 0.0%
サ高住	4人 44.4%	0人 0.0%	4人 44.4%
GH	0人 0.0%	0人 0.0%	0人 0.0%
特定	0人 0.0%	0人 0.0%	0人 0.0%
地密特定	0人 0.0%	0人 0.0%	0人 0.0%
老健	1人 11.1%	0人 0.0%	1人 11.1%
療養型・ 介護医療院	1人 11.1%	1人 11.1%	2人 22.2%
その他の 医療機関	0人 0.0%	0人 0.0%	0人 0.0%
特養	1人 11.1%	0人 0.0%	1人 11.1%
地密特養	0人 0.0%	0人 0.0%	0人 0.0%
その他	0人 0.0%	0人 0.0%	0人 0.0%
把握していない			1人 11.1%
合計	7人 77.8%	1人 11.1%	9人 100.0%

過去1年間の軽費老人ホームの入居及び退居の流れ

新規入居

17人

入居前	市区町村内	市区町村外	合計
自宅	5人 29.4%	6人 35.3%	11人 64.7%
住宅型有料	0人 0.0%	0人 0.0%	0人 0.0%
軽費	0人 0.0%	3人 17.6%	3人 17.6%
サ高住	0人 0.0%	0人 0.0%	0人 0.0%
GH	0人 0.0%	0人 0.0%	0人 0.0%
特定	0人 0.0%	0人 0.0%	0人 0.0%
地密特定	0人 0.0%	0人 0.0%	0人 0.0%
老健	2人 11.8%	0人 0.0%	2人 11.8%
療養型・ 介護医療院	0人 0.0%	0人 0.0%	0人 0.0%
特養	0人 0.0%	0人 0.0%	0人 0.0%
地密特養	0人 0.0%	0人 0.0%	0人 0.0%
その他	0人 0.0%	1人 5.9%	1人 5.9%
把握していない			0人 0.0%
合計	7人 41.2%	10人 58.8%	17人 100.0%

【軽費老人ホーム】

2施設
100室

退居

14人

死亡
↓
2人(14.3%)

居所変更

12人(85.7%)

変更後	市区町村内	市区町村外	合計
自宅	1人 8.3%	0人 0.0%	1人 8.3%
住宅型有料	1人 8.3%	0人 0.0%	1人 8.3%
軽費	0人 0.0%	0人 0.0%	0人 0.0%
サ高住	0人 0.0%	1人 8.3%	1人 8.3%
GH	0人 0.0%	0人 0.0%	0人 0.0%
特定	0人 0.0%	0人 0.0%	0人 0.0%
地密特定	0人 0.0%	0人 0.0%	0人 0.0%
老健	3人 25.0%	0人 0.0%	3人 25.0%
療養型・ 介護医療院	0人 0.0%	0人 0.0%	0人 0.0%
その他の 医療機関	0人 0.0%	0人 0.0%	0人 0.0%
特養	2人 16.7%	0人 0.0%	2人 16.7%
地密特養	0人 0.0%	0人 0.0%	0人 0.0%
その他	0人 0.0%	0人 0.0%	0人 0.0%
把握していない			4人 33.3%
合計	7人 58.3%	1人 8.3%	12人 100.0%

過去1年間のサービス付き高齢者向け住宅の入居及び退居の流れ

新規入居

54人

【サ高住】

5施設
210戸

入居前	市区町村内	市区町村外	合計
自宅	26人 48.1%	9人 16.7%	35人 64.8%
住宅型有料	7人 13.0%	0人 0.0%	7人 13.0%
軽費	0人 0.0%	0人 0.0%	0人 0.0%
サ高住	9人 16.7%	0人 0.0%	9人 16.7%
GH	0人 0.0%	0人 0.0%	0人 0.0%
特定	0人 0.0%	0人 0.0%	0人 0.0%
地密特定	0人 0.0%	0人 0.0%	0人 0.0%
老健	3人 5.6%	0人 0.0%	3人 5.6%
療養型・ 介護医療院	0人 0.0%	0人 0.0%	0人 0.0%
特養	0人 0.0%	0人 0.0%	0人 0.0%
地密特養	0人 0.0%	0人 0.0%	0人 0.0%
その他	0人 0.0%	0人 0.0%	0人 0.0%
把握していない			0人 0.0%
合計	45人 83.3%	9人 16.7%	54人 100.0%

退居

22人

居所変更

21人(95.5%)

死亡

1人(4.5%)

変更後	市区町村内	市区町村外	合計
自宅	13人 61.9%	0人 0.0%	13人 61.9%
住宅型有料	0人 0.0%	0人 0.0%	0人 0.0%
軽費	0人 0.0%	0人 0.0%	0人 0.0%
サ高住	0人 0.0%	0人 0.0%	0人 0.0%
GH	1人 4.8%	0人 0.0%	1人 4.8%
特定	0人 0.0%	0人 0.0%	0人 0.0%
地密特定	0人 0.0%	0人 0.0%	0人 0.0%
老健	1人 4.8%	0人 0.0%	1人 4.8%
療養型・ 介護医療院	0人 0.0%	0人 0.0%	0人 0.0%
その他の 医療機関	1人 4.8%	0人 0.0%	1人 4.8%
特養	4人 19.0%	1人 4.8%	5人 23.8%
地密特養	0人 0.0%	0人 0.0%	0人 0.0%
その他	0人 0.0%	0人 0.0%	0人 0.0%
把握していない			0人 0.0%
合計	20人 95.2%	1人 4.8%	21人 100.0%

過去1年間のグループホームの入所及び退所の流れ

新規入所

43人

【グループホーム】

12施設
定員198人

入所前	市区町村内	市区町村外	合計
自宅	26人 60.5%	1人 2.3%	27人 62.8%
住宅型有料	0人 0.0%	0人 0.0%	0人 0.0%
軽費	0人 0.0%	0人 0.0%	0人 0.0%
サ高住	2人 4.7%	1人 2.3%	3人 7.0%
GH	0人 0.0%	0人 0.0%	0人 0.0%
特定	0人 0.0%	0人 0.0%	0人 0.0%
地密特定	0人 0.0%	0人 0.0%	0人 0.0%
老健	7人 16.3%	2人 4.7%	9人 20.9%
療養型・ 介護医療院	0人 0.0%	0人 0.0%	0人 0.0%
特養	0人 0.0%	0人 0.0%	0人 0.0%
地密特養	0人 0.0%	0人 0.0%	0人 0.0%
その他	4人 9.3%	0人 0.0%	4人 9.3%
把握していない			0人 0.0%
合計	39人 90.7%	4人 9.3%	43人 100.0%

退所

30人

居所変更

21人(70.0%)

死亡

9人(30.0%)

変更後	市区町村内	市区町村外	合計
自宅	1人 4.8%	0人 0.0%	1人 4.8%
住宅型有料	0人 0.0%	0人 0.0%	0人 0.0%
軽費	0人 0.0%	0人 0.0%	0人 0.0%
サ高住	1人 4.8%	0人 0.0%	1人 4.8%
GH	1人 4.8%	0人 0.0%	1人 4.8%
特定	0人 0.0%	0人 0.0%	0人 0.0%
地密特定	0人 0.0%	0人 0.0%	0人 0.0%
老健	0人 0.0%	0人 0.0%	0人 0.0%
療養型・ 介護医療院	4人 19.0%	0人 0.0%	4人 19.0%
その他の 医療機関	3人 14.3%	5人 23.8%	8人 38.1%
特養	6人 28.6%	0人 0.0%	6人 28.6%
地密特養	0人 0.0%	0人 0.0%	0人 0.0%
その他	0人 0.0%	0人 0.0%	0人 0.0%
把握していない			0人 0.0%
合計	16人 76.2%	5人 23.8%	21人 100.0%

過去1年間の特定施設の入所及び退所の流れ

新規入所

32人

【特定施設】

5施設
定員242人

入所前	市区町村内	市区町村外	合計
自宅	15人 46.9%	6人 18.8%	21人 65.6%
住宅型有料	0人 0.0%	1人 3.1%	1人 3.1%
軽費	0人 0.0%	0人 0.0%	0人 0.0%
サ高住	0人 0.0%	2人 6.3%	2人 6.3%
GH	0人 0.0%	0人 0.0%	0人 0.0%
特定	0人 0.0%	1人 3.1%	1人 3.1%
地密特定	0人 0.0%	0人 0.0%	0人 0.0%
老健	5人 15.6%	0人 0.0%	5人 15.6%
療養型・ 介護医療院	0人 0.0%	0人 0.0%	0人 0.0%
特養	0人 0.0%	0人 0.0%	0人 0.0%
地密特養	0人 0.0%	0人 0.0%	0人 0.0%
その他	2人 6.3%	0人 0.0%	2人 6.3%
把握していない			0人 0.0%
合計	22人 68.8%	10人 31.3%	32人 100.0%

15人

死亡

7人(46.7%)

退所

居所変更

8人(53.3%)

変更後	市区町村内	市区町村外	合計
自宅	0人 0.0%	0人 0.0%	0人 0.0%
住宅型有料	0人 0.0%	0人 0.0%	0人 0.0%
軽費	0人 0.0%	0人 0.0%	0人 0.0%
サ高住	0人 0.0%	0人 0.0%	0人 0.0%
GH	0人 0.0%	0人 0.0%	0人 0.0%
特定	0人 0.0%	0人 0.0%	0人 0.0%
地密特定	0人 0.0%	0人 0.0%	0人 0.0%
老健	5人 62.5%	0人 0.0%	5人 62.5%
療養型・ 介護医療院	0人 0.0%	0人 0.0%	0人 0.0%
その他の 医療機関	1人 12.5%	0人 0.0%	1人 12.5%
特養	2人 25.0%	0人 0.0%	2人 25.0%
地密特養	0人 0.0%	0人 0.0%	0人 0.0%
その他	0人 0.0%	0人 0.0%	0人 0.0%
把握していない			0人 0.0%
合計	8人 100.0%	0人 0.0%	8人 100.0%

過去1年間の地域密着型特定施設の入所及び退所の流れ

新規入所

8人

入所前	市区町村内	市区町村外	合計
自宅	6人 75.0%	0人 0.0%	6人 75.0%
住宅型有料	1人 12.5%	0人 0.0%	1人 12.5%
軽費	0人 0.0%	0人 0.0%	0人 0.0%
サ高住	0人 0.0%	0人 0.0%	0人 0.0%
GH	1人 12.5%	0人 0.0%	1人 12.5%
特定	0人 0.0%	0人 0.0%	0人 0.0%
地密特定	0人 0.0%	0人 0.0%	0人 0.0%
老健	0人 0.0%	0人 0.0%	0人 0.0%
療養型・ 介護医療院	0人 0.0%	0人 0.0%	0人 0.0%
特養	0人 0.0%	0人 0.0%	0人 0.0%
地密特養	0人 0.0%	0人 0.0%	0人 0.0%
その他	0人 0.0%	0人 0.0%	0人 0.0%
把握していない			0人 0.0%
合計	8人 100.0%	0人 0.0%	8人 100.0%

【地密特定】

1施設
定員29人

退所

0人

死亡

0人(0.0%)

居所変更

0人(0.0%)

変更後	市区町村内	市区町村外	合計
自宅	0人 0.0%	0人 0.0%	0人 0.0%
住宅型有料	0人 0.0%	0人 0.0%	0人 0.0%
軽費	0人 0.0%	0人 0.0%	0人 0.0%
サ高住	0人 0.0%	0人 0.0%	0人 0.0%
GH	0人 0.0%	0人 0.0%	0人 0.0%
特定	0人 0.0%	0人 0.0%	0人 0.0%
地密特定	0人 0.0%	0人 0.0%	0人 0.0%
老健	0人 0.0%	0人 0.0%	0人 0.0%
療養型・ 介護医療院	0人 0.0%	0人 0.0%	0人 0.0%
その他の 医療機関	0人 0.0%	0人 0.0%	0人 0.0%
特養	0人 0.0%	0人 0.0%	0人 0.0%
地密特養	0人 0.0%	0人 0.0%	0人 0.0%
その他	0人 0.0%	0人 0.0%	0人 0.0%
把握していない			0人 0.0%
合計	0人 0.0%	0人 0.0%	0人 0.0%

過去1年間の介護老人保健施設の入所及び退所の流れ

新規入所

255人

【老健】

5施設
定員380人

入所前	市区町村内	市区町村外	合計
自宅	83人 32.5%	8人 3.1%	91人 35.7%
住宅型有料	1人 0.4%	1人 0.4%	2人 0.8%
軽費	1人 0.4%	0人 0.0%	1人 0.4%
サ高住	2人 0.8%	0人 0.0%	2人 0.8%
GH	2人 0.8%	0人 0.0%	2人 0.8%
特定	0人 0.0%	0人 0.0%	0人 0.0%
地密特定	0人 0.0%	0人 0.0%	0人 0.0%
老健	3人 1.2%	1人 0.4%	4人 1.6%
療養型・ 介護医療院	0人 0.0%	0人 0.0%	0人 0.0%
特養	1人 0.4%	1人 0.4%	2人 0.8%
地密特養	0人 0.0%	0人 0.0%	0人 0.0%
その他	110人 43.1%	41人 16.1%	151人 59.2%
把握していない			0人 0.0%
合計	203人 79.6%	52人 20.4%	255人 100.0%

退所

331人

居所変更

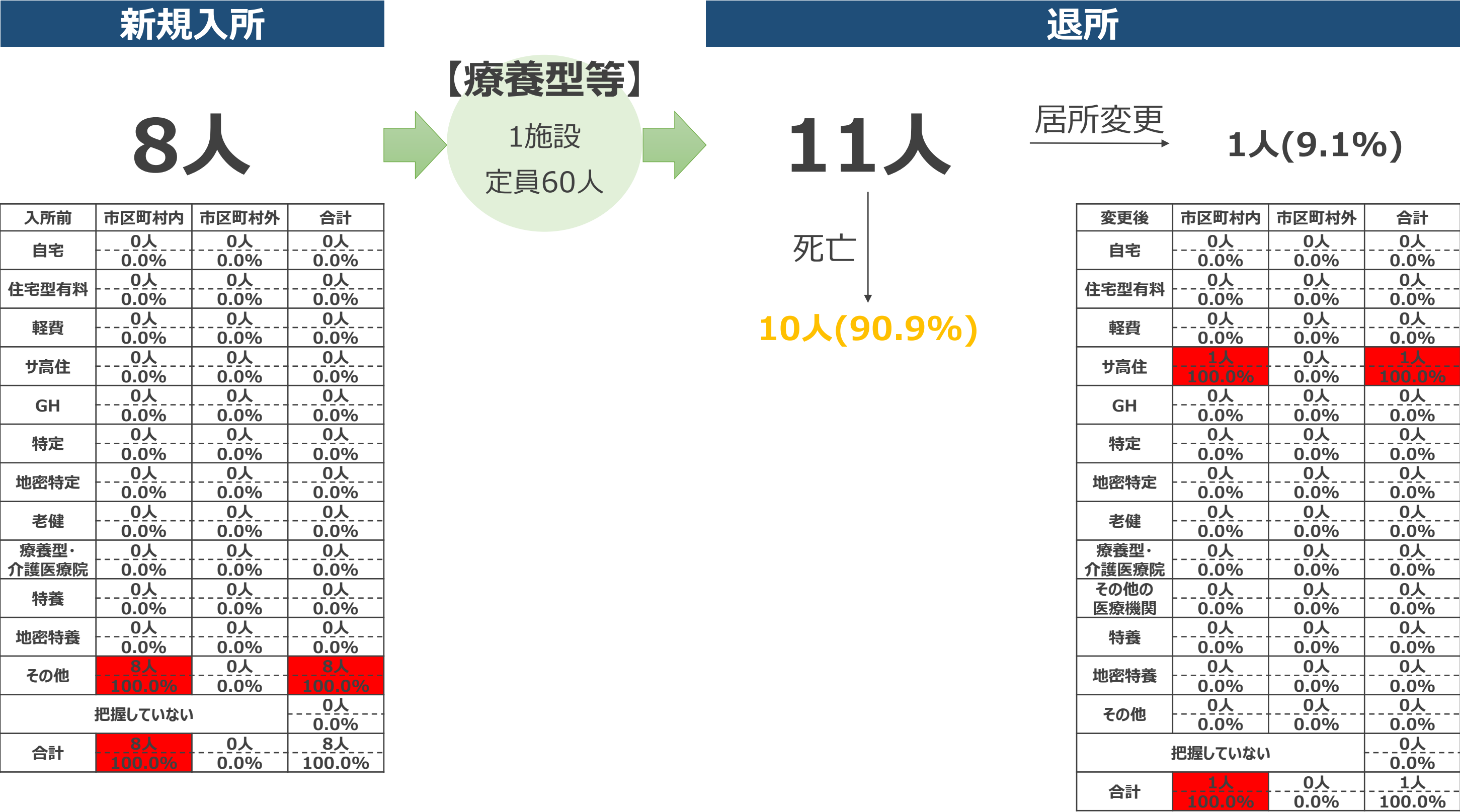
317人(95.8%)

死亡

14人(4.2%)

変更後	市区町村内	市区町村外	合計
自宅	85人 26.8%	10人 3.2%	95人 30.0%
住宅型有料	7人 2.2%	10人 3.2%	17人 5.4%
軽費	1人 0.3%	0人 0.0%	1人 0.3%
サ高住	0人 0.0%	1人 0.3%	1人 0.3%
GH	9人 2.8%	0人 0.0%	9人 2.8%
特定	0人 0.0%	0人 0.0%	0人 0.0%
地密特定	1人 0.3%	0人 0.0%	1人 0.3%
老健	3人 0.9%	0人 0.0%	3人 0.9%
療養型・ 介護医療院	8人 2.5%	0人 0.0%	8人 2.5%
その他の 医療機関	119人 37.5%	42人 13.2%	161人 50.8%
特養	17人 5.4%	3人 0.9%	20人 6.3%
地密特養	0人 0.0%	0人 0.0%	0人 0.0%
その他	1人 0.3%	0人 0.0%	1人 0.3%
把握していない			0人 0.0%
合計	251人 79.2%	66人 20.8%	317人 100.0%

過去1年間の介護療養型医療施設・介護医療院の入所及び退所の流れ



過去1年間の特別養護老人ホームの入所及び退所の流れ

新規入所

54人

【特養】

4施設
定員230人

入所前	市区町村内	市区町村外	合計
自宅	27人 50.0%	5人 9.3%	32人 59.3%
住宅型有料	0人 0.0%	0人 0.0%	0人 0.0%
軽費	0人 0.0%	0人 0.0%	0人 0.0%
サ高住	1人 1.9%	1人 1.9%	2人 3.7%
GH	0人 0.0%	0人 0.0%	0人 0.0%
特定	0人 0.0%	0人 0.0%	0人 0.0%
地密特定	0人 0.0%	0人 0.0%	0人 0.0%
老健	9人 16.7%	4人 7.4%	13人 24.1%
療養型・ 介護医療院	0人 0.0%	0人 0.0%	0人 0.0%
特養	0人 0.0%	0人 0.0%	0人 0.0%
地密特養	0人 0.0%	0人 0.0%	0人 0.0%
その他	7人 13.0%	0人 0.0%	7人 13.0%
把握していない			0人 0.0%
合計	44人 81.5%	10人 18.5%	54人 100.0%

退所

59人

居所変更

33人(55.9%)

死亡

26人(44.1%)

変更後	市区町村内	市区町村外	合計
自宅	1人 3.0%	0人 0.0%	1人 3.0%
住宅型有料	0人 0.0%	0人 0.0%	0人 0.0%
軽費	0人 0.0%	0人 0.0%	0人 0.0%
サ高住	0人 0.0%	0人 0.0%	0人 0.0%
GH	0人 0.0%	0人 0.0%	0人 0.0%
特定	0人 0.0%	0人 0.0%	0人 0.0%
地密特定	0人 0.0%	0人 0.0%	0人 0.0%
老健	0人 0.0%	1人 3.0%	1人 3.0%
療養型・ 介護医療院	8人 24.2%	2人 6.1%	10人 30.3%
その他の 医療機関	21人 63.6%	0人 0.0%	21人 63.6%
特養	0人 0.0%	0人 0.0%	0人 0.0%
地密特養	0人 0.0%	0人 0.0%	0人 0.0%
その他	0人 0.0%	0人 0.0%	0人 0.0%
把握していない			0人 0.0%
合計	30人 90.9%	3人 9.1%	33人 100.0%

過去1年間の地域密着型特別養護老人ホームの入所及び退所の流れ

新規入所

0人

【地密特養】

0施設
定員0人

退所

0人

居所変更

0人(0.0%)

死亡

0人(0.0%)

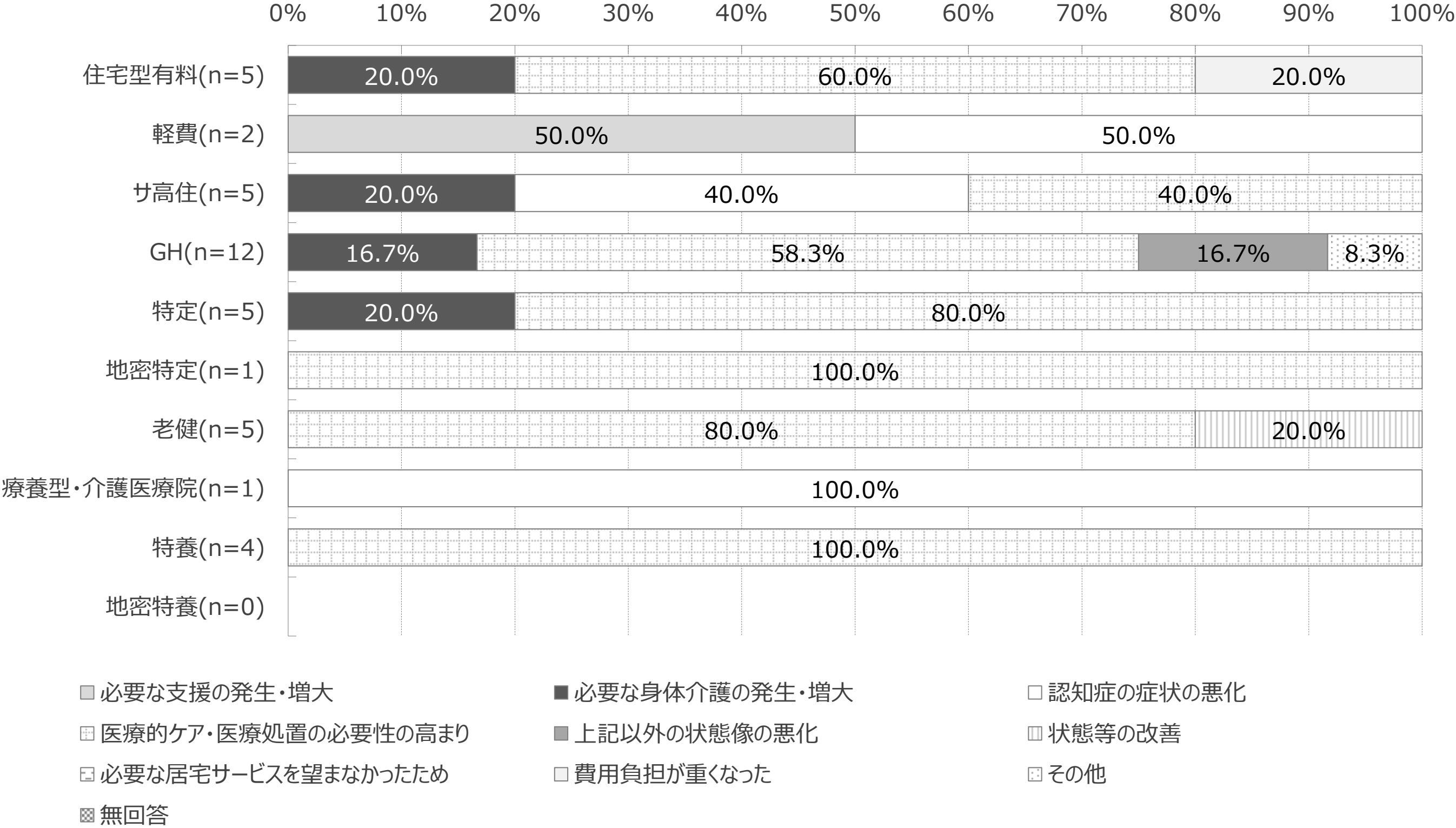
入所前	市区町村内	市区町村外	合計
自宅	0人 0.0%	0人 0.0%	0人 0.0%
住宅型有料	0人 0.0%	0人 0.0%	0人 0.0%
軽費	0人 0.0%	0人 0.0%	0人 0.0%
サ高住	0人 0.0%	0人 0.0%	0人 0.0%
GH	0人 0.0%	0人 0.0%	0人 0.0%
特定	0人 0.0%	0人 0.0%	0人 0.0%
地密特定	0人 0.0%	0人 0.0%	0人 0.0%
老健	0人 0.0%	0人 0.0%	0人 0.0%
療養型・ 介護医療院	0人 0.0%	0人 0.0%	0人 0.0%
特養	0人 0.0%	0人 0.0%	0人 0.0%
地密特養	0人 0.0%	0人 0.0%	0人 0.0%
その他	0人 0.0%	0人 0.0%	0人 0.0%
把握していない			0人 0.0%
合計	0人 0.0%	0人 0.0%	0人 0.0%

変更後	市区町村内	市区町村外	合計
自宅	0人 0.0%	0人 0.0%	0人 0.0%
住宅型有料	0人 0.0%	0人 0.0%	0人 0.0%
軽費	0人 0.0%	0人 0.0%	0人 0.0%
サ高住	0人 0.0%	0人 0.0%	0人 0.0%
GH	0人 0.0%	0人 0.0%	0人 0.0%
特定	0人 0.0%	0人 0.0%	0人 0.0%
地密特定	0人 0.0%	0人 0.0%	0人 0.0%
老健	0人 0.0%	0人 0.0%	0人 0.0%
療養型・ 介護医療院	0人 0.0%	0人 0.0%	0人 0.0%
その他の 医療機関	0人 0.0%	0人 0.0%	0人 0.0%
特養	0人 0.0%	0人 0.0%	0人 0.0%
地密特養	0人 0.0%	0人 0.0%	0人 0.0%
その他	0人 0.0%	0人 0.0%	0人 0.0%
把握していない			0人 0.0%
合計	0人 0.0%	0人 0.0%	0人 0.0%

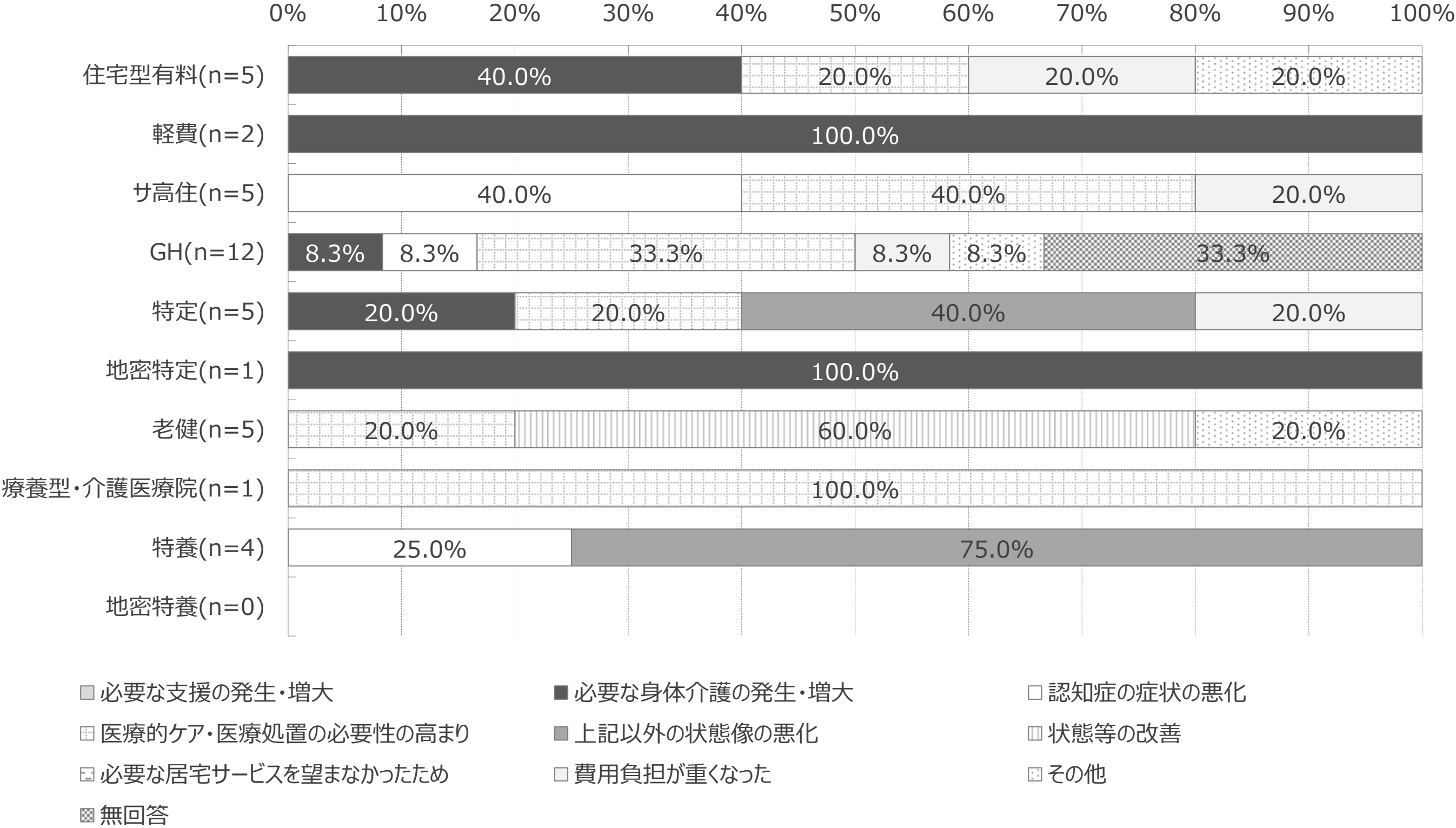
居所変更した人の要支援・要介護度

サービス種別	自立	支1	支2	介1	介2	介3	介4	介5	申請中	合計
住宅型有料 (n=5)	1人	0人	1人	4人	1人	1人	0人	0人	0人	8人
	12.5%	0.0%	12.5%	50.0%	12.5%	12.5%	0.0%	0.0%	0.0%	100.0%
軽費 (n=2)	0人	2人	2人	3人	2人	3人	0人	0人	0人	12人
	0.0%	16.7%	16.7%	25.0%	16.7%	25.0%	0.0%	0.0%	0.0%	100.0%
サ高住 (n=5)	3人	1人	6人	7人	5人	8人	5人	1人	0人	36人
	8.3%	2.8%	16.7%	19.4%	13.9%	22.2%	13.9%	2.8%	0.0%	100.0%
GH (n=12)	0人	0人	1人	4人	2人	11人	5人	10人	0人	33人
	0.0%	0.0%	3.0%	12.1%	6.1%	33.3%	15.2%	30.3%	0.0%	100.0%
特定 (n=5)	0人	4人	1人	7人	10人	6人	7人	4人	0人	39人
	0.0%	10.3%	2.6%	17.9%	25.6%	15.4%	17.9%	10.3%	0.0%	100.0%
地密特定 (n=1)	0人	0人	0人	0人	4人	1人	1人	3人	0人	9人
	0.0%	0.0%	0.0%	0.0%	44.4%	11.1%	11.1%	33.3%	0.0%	100.0%
老健 (n=5)	0人	0人	0人	57人	83人	36人	59人	21人	0人	256人
	0.0%	0.0%	0.0%	22.3%	32.4%	14.1%	23.0%	8.2%	0.0%	100.0%
療養型・介護医療院 (n=1)	0人	0人	0人	0人	0人	0人	1人	0人	0人	1人
	0.0%	0.0%	0.0%	0.0%	0.0%	0.0%	100.0%	0.0%	0.0%	100.0%
特養 (n=4)	0人	0人	0人	0人	0人	10人	9人	14人	0人	33人
	0.0%	0.0%	0.0%	0.0%	0.0%	30.3%	27.3%	42.4%	0.0%	100.0%
地密特養 (n=0)	0人	0人	0人	0人	0人	0人	0人	0人	0人	0人
	0.0%	0.0%	0.0%	0.0%	0.0%	0.0%	0.0%	0.0%	0.0%	0.0%
合計 (n=40)	4人	7人	11人	82人	107人	76人	87人	53人	0人	427人
	0.9%	1.6%	2.6%	19.2%	25.1%	17.8%	20.4%	12.4%	0.0%	100.0%

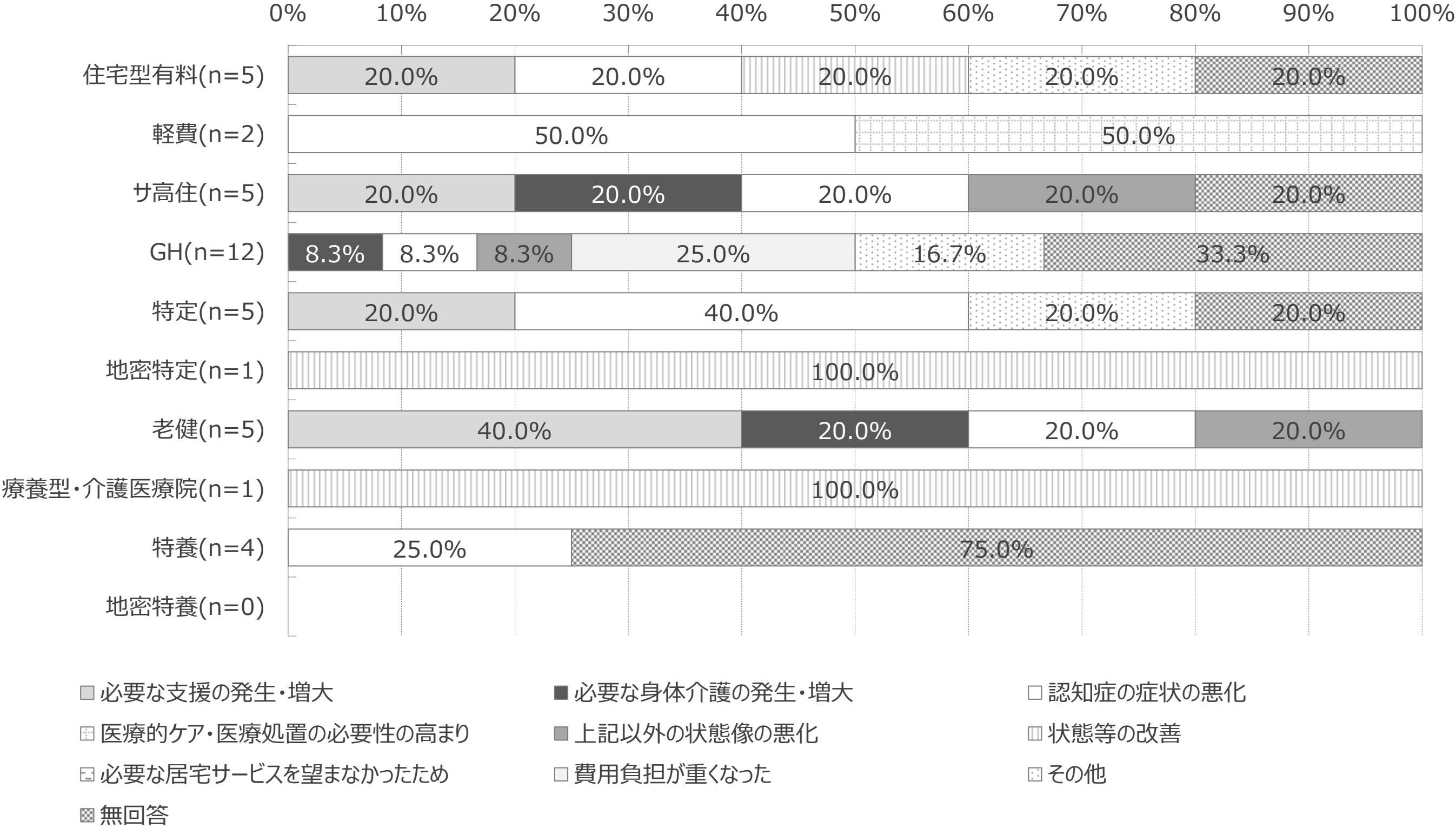
居所変更した理由（第1位）



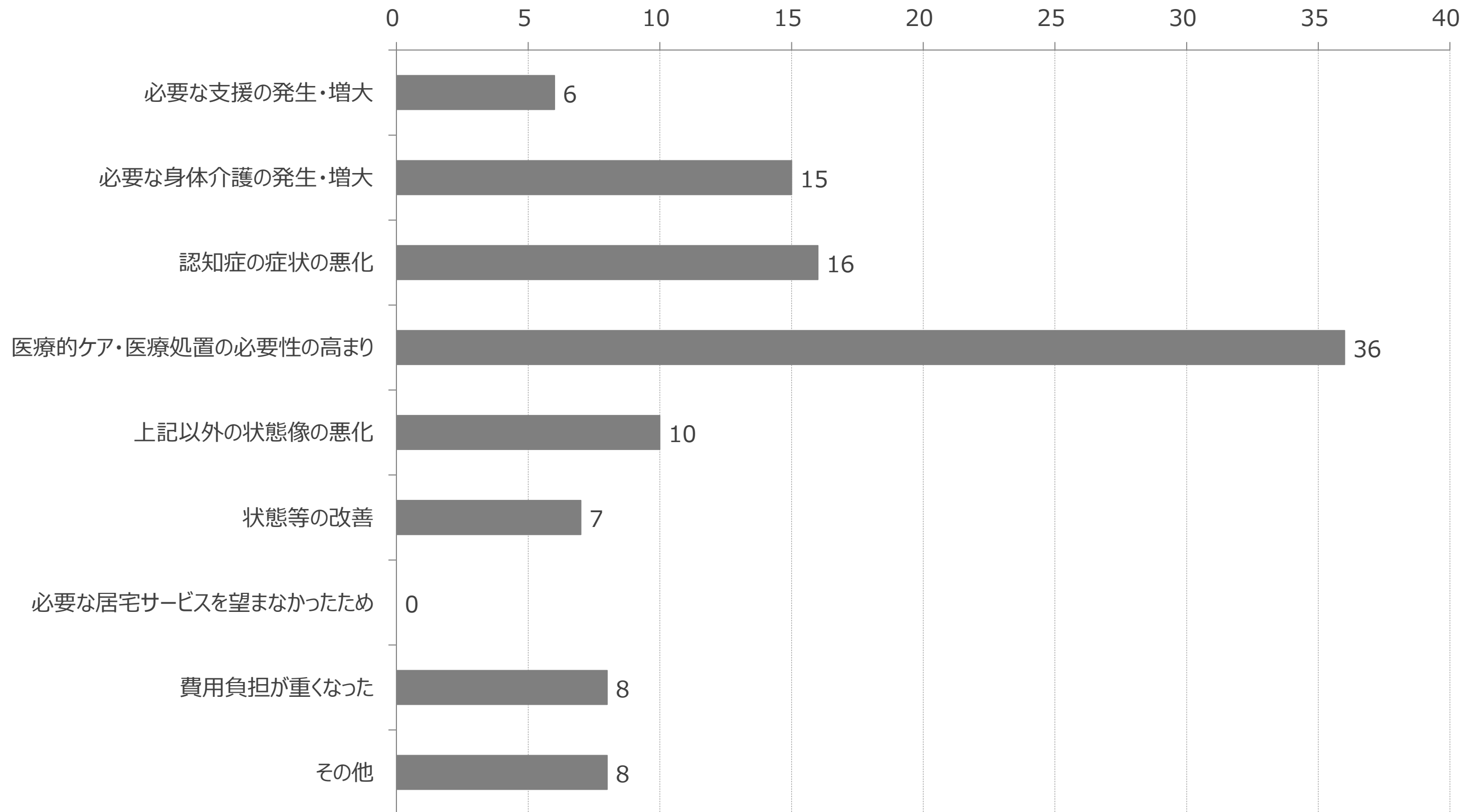
居所変更した理由（第2位）



居所変更した理由（第3位）



居所変更した理由（n=40、順位不問、複数回答）



受けている医療処置別の入所・入居者数

サービス種別	点滴の 管理	中心静脈 栄養	透析	ストマの 処置	酸素療法	呼吸器	気管切開の 処置	疼痛の 看護	経管栄養	モニター測定	褥瘡の 処置	カテーテル	喀痰吸引	インリン注射
住宅型有料 (n=5)	0人	0人	1人	1人	2人	0人	0人	0人	0人	0人	3人	2人	0人	3人
	0.0%	0.0%	1.3%	1.3%	2.6%	0.0%	0.0%	0.0%	0.0%	0.0%	3.9%	2.6%	0.0%	3.9%
軽費 (n=2)	0人	0人	0人	1人	0人	0人	0人	0人	0人	0人	0人	1人	0人	0人
	0.0%	0.0%	0.0%	1.0%	0.0%	0.0%	0.0%	0.0%	0.0%	0.0%	0.0%	1.0%	0.0%	0.0%
サ高住 (n=5)	0人	0人	2人	1人	2人	0人	0人	0人	0人	0人	0人	1人	0人	1人
	0.0%	0.0%	1.0%	0.5%	1.0%	0.0%	0.0%	0.0%	0.0%	0.0%	0.0%	0.5%	0.0%	0.5%
GH (n=12)	1人	0人	0人	1人	1人	0人	0人	0人	0人	0人	0人	5人	0人	0人
	0.6%	0.0%	0.0%	0.6%	0.6%	0.0%	0.0%	0.0%	0.0%	0.0%	0.0%	2.8%	0.0%	0.0%
特定 (n=5)	0人	0人	5人	0人	2人	0人	0人	0人	0人	0人	2人	8人	0人	1人
	0.0%	0.0%	2.4%	0.0%	1.0%	0.0%	0.0%	0.0%	0.0%	0.0%	1.0%	3.9%	0.0%	0.5%
地密特定 (n=1)	0人	0人	0人	0人	1人	0人	0人	0人	0人	0人	0人	2人	0人	1人
	0.0%	0.0%	0.0%	0.0%	3.4%	0.0%	0.0%	0.0%	0.0%	0.0%	0.0%	6.9%	0.0%	3.4%
老健 (n=5)	5人	0人	0人	4人	0人	0人	0人	1人	6人	0人	4人	28人	4人	8人
	1.6%	0.0%	0.0%	1.3%	0.0%	0.0%	0.0%	0.3%	1.9%	0.0%	1.3%	9.1%	1.3%	2.6%
療養型・介護医療院 (n=1)	0人	0人	0人	0人	0人	0人	0人	0人	0人	0人	0人	0人	0人	0人
	0.0%	0.0%	0.0%	0.0%	0.0%	0.0%	0.0%	0.0%	0.0%	0.0%	0.0%	0.0%	0.0%	0.0%
特養 (n=4)	1人	0人	2人	0人	0人	0人	0人	0人	7人	0人	4人	9人	0人	3人
	0.5%	0.0%	0.9%	0.0%	0.0%	0.0%	0.0%	0.0%	3.2%	0.0%	1.8%	4.1%	0.0%	1.4%
地密特養 (n=0)	0人	0人	0人	0人	0人	0人	0人	0人	0人	0人	0人	0人	0人	0人
	0.0%	0.0%	0.0%	0.0%	0.0%	0.0%	0.0%	0.0%	0.0%	0.0%	0.0%	0.0%	0.0%	0.0%
合計 (n=40)	7人	0人	10人	8人	8人	0人	0人	1人	13人	0人	13人	56人	4人	17人
	0.5%	0.0%	0.6%	0.5%	0.5%	0.0%	0.0%	0.1%	0.8%	0.0%	0.8%	3.6%	0.3%	1.1%

(注) 割合は各セルの人数を施設等ごとの入居・入所者数で除して算出しています。