

二学期制の導入に関する保護者アンケート結果

平成23年4月～6月実施

【アンケートの内容について】

- ◇目的
二学期制の導入にあたっての参考資料とするため、保護者に対して内容の理解や考え方を問う
- ◇調査対象
市内公立小中学校の保護者
- ◇回答者数
5,561名（全体の66.3%）

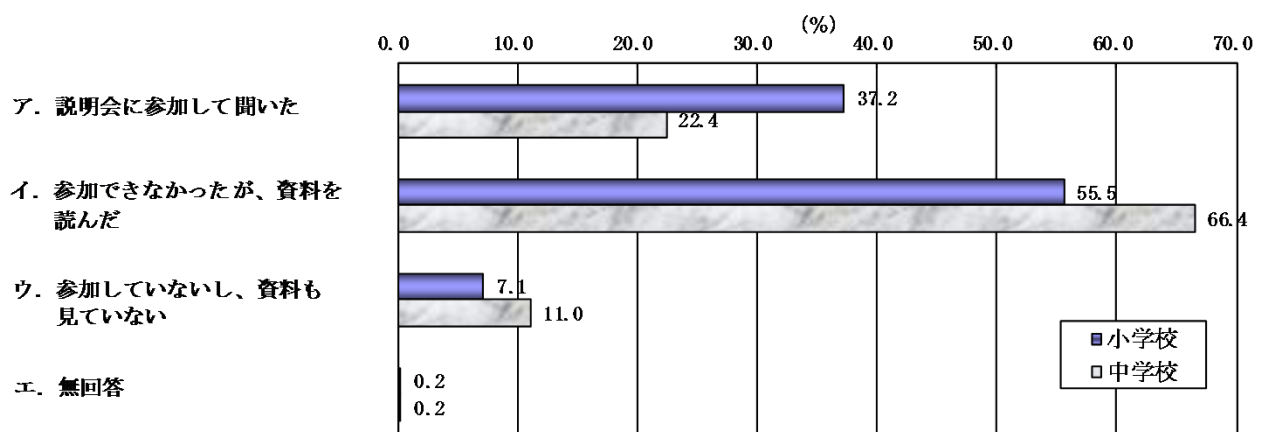
問1 お子さんは何年生ですか。

（兄弟姉妹が同じ学校にいる場合には、一番上のお子さんの学年を記入してください。）

区分	学年	人数	割合% (区分別)	割合% (全体)
小学校	1年生	403	11.9	7.3
	2年生	425	12.6	7.6
	3年生	516	15.3	9.3
	4年生	544	16.1	9.8
	5年生	735	21.7	13.2
	6年生	758	22.4	13.6
	小計	3,381	100.0	60.8
中学校	1年生	729	33.4	13.1
	2年生	802	36.8	14.4
	3年生	649	29.8	11.7
	小計	2,180	100.0	39.2
合計		5,561	100.0	100.0

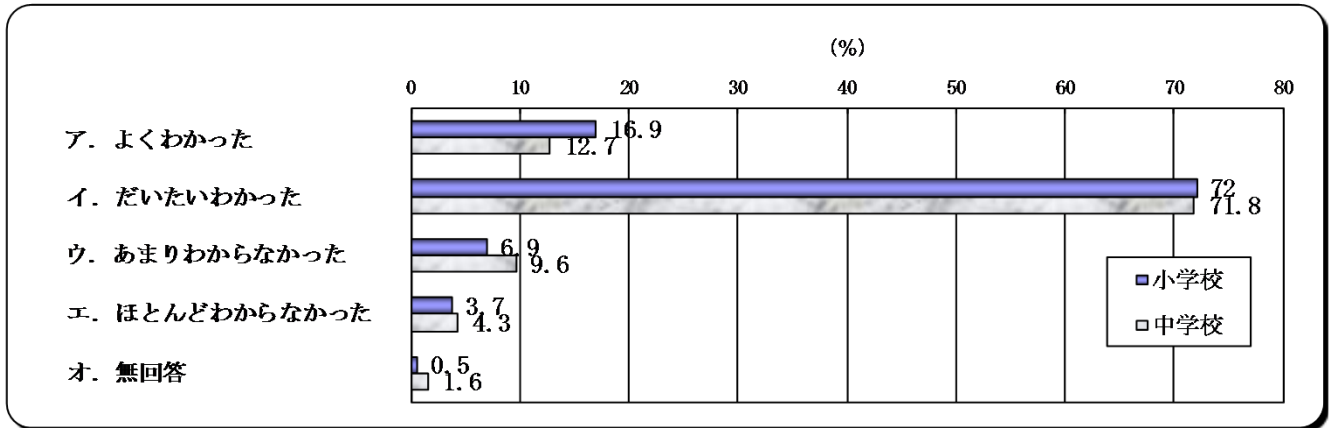
問2 学校で開催された二学期制導入に関する説明を聞きましたか。

区分	人数	割合	小学校 (割合)	中学校 (割合)
ア. 説明会に参加して聞いた	1,748	31.4	1,259 (37.2)	489 (22.4)
イ. 参加できなかったが、資料を読んだ	3,324	59.8	1,877 (55.5)	1,447 (66.4)
ウ. 参加していないし、資料も見っていない	480	8.6	240 (7.1)	240 (11.0)
エ. 無回答	9	0.2	5 (0.2)	4 (0.2)
合計	5,561	100.0	3,381 (100.0)	2,180 (100.0)



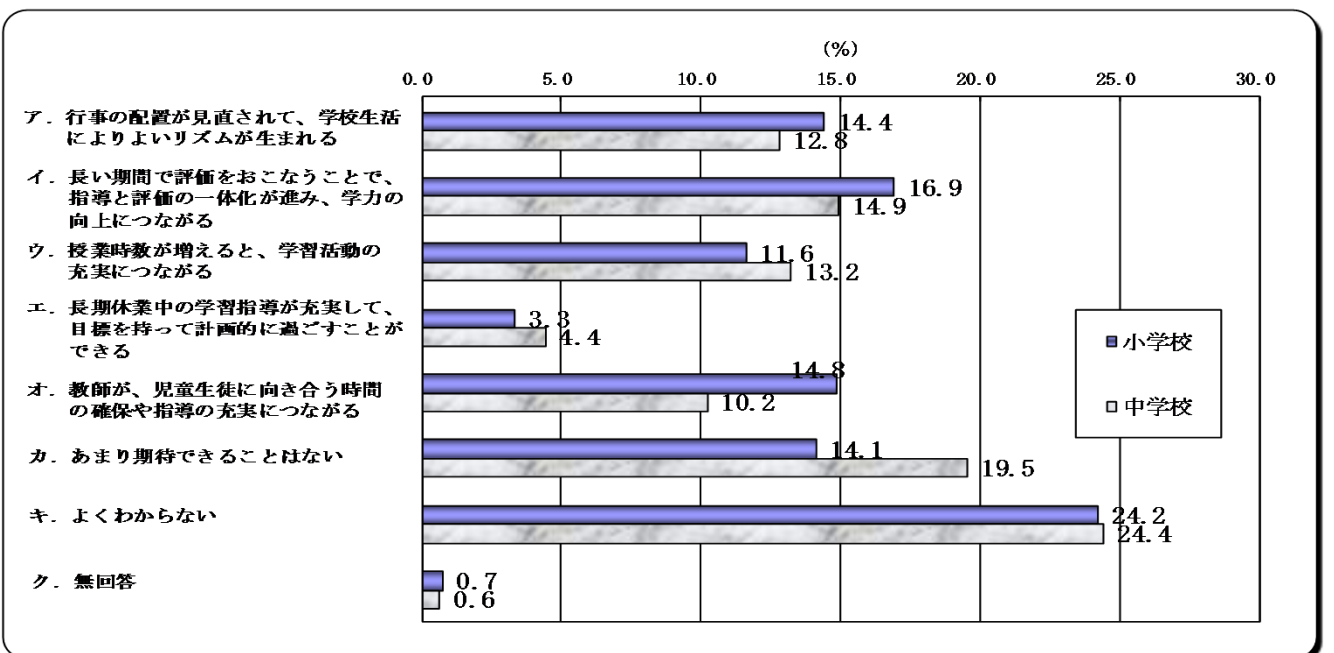
問3 二学期制について、よくわかりましたか。

区分	人数	割合	小学校 (割合)	中学校 (割合)
ア. よくわかった	847	15.2	571 (16.9)	276 (12.7)
イ. だいたいわかった	4,000	71.9	2,434 (72.0)	1,566 (71.8)
ウ. あまりわからなかった	443	8.0	234 (6.9)	209 (9.6)
エ. ほとんどわからなかった	218	3.9	124 (3.7)	94 (4.3)
オ. 無回答	53	1.0	18 (0.5)	35 (1.6)
合計	5,561	100.0	3,381 (100.0)	2,180 (100.0)



問4 二学期制の導入に、最も期待することは次のどれですか。ひとつお選びください。

区分	人数	割合	小学校 (割合)	中学校 (割合)
ア. 行事の配置が見直されて、学校生活によりよいリズムが生まれる	768	13.8	488 (14.4)	280 (12.8)
イ. 長い期間で評価を行うことで、指導と評価の一体化が進み、学力の向上につながる	896	16.1	572 (16.9)	324 (14.9)
ウ. 授業時数が増えると、学習活動の充実につながる	679	12.2	391 (11.6)	288 (13.2)
エ. 長期休業中の学習指導が充実して、目標を持って計画的に過ごすことができる	207	3.7	112 (3.3)	95 (4.4)
オ. 教師が、児童生徒に向き合う時間の確保や指導の充実につながる	723	13.0	500 (14.8)	223 (10.2)
カ. あまり期待できることはない	903	16.3	477 (14.1)	426 (19.5)
キ. よくわからない	1,350	24.3	819 (24.2)	531 (24.4)
ク. 無回答	35	0.6	22 (0.7)	13 (0.6)
合計	5,561	100.0	3,381 (100.0)	2,180 (100.0)



問5 二学期制が導入されると、心配なことはありますか。ひとつお選びください。

区分	人数	割合	小学校 (割合)	中学校 (割合)
ア. 学習の成果やこどもの様子を知る機会が減るのではないかな	1,088	19.6	725 (21.4)	363 (16.7)
イ. 学習意欲の低下につながるのではないかな	593	10.7	307 (9.1)	286 (13.1)
ウ. 学校行事への影響がでるのではないかな	221	4.0	125 (3.7)	96 (4.4)
エ. 進路指導や高校入試に影響がでないかな	572	10.3	176 (5.2)	396 (18.2)
オ. 特に心配なことはない	2,545	45.8	1,662 (49.2)	883 (40.5)
カ. その他	428	7.7	321 (9.5)	107 (4.9)
キ. 無回答	114	2.0	65 (1.9)	49 (2.2)
合計	5,561	100.0	3,381 (100.0)	2,180 (100.0)

