








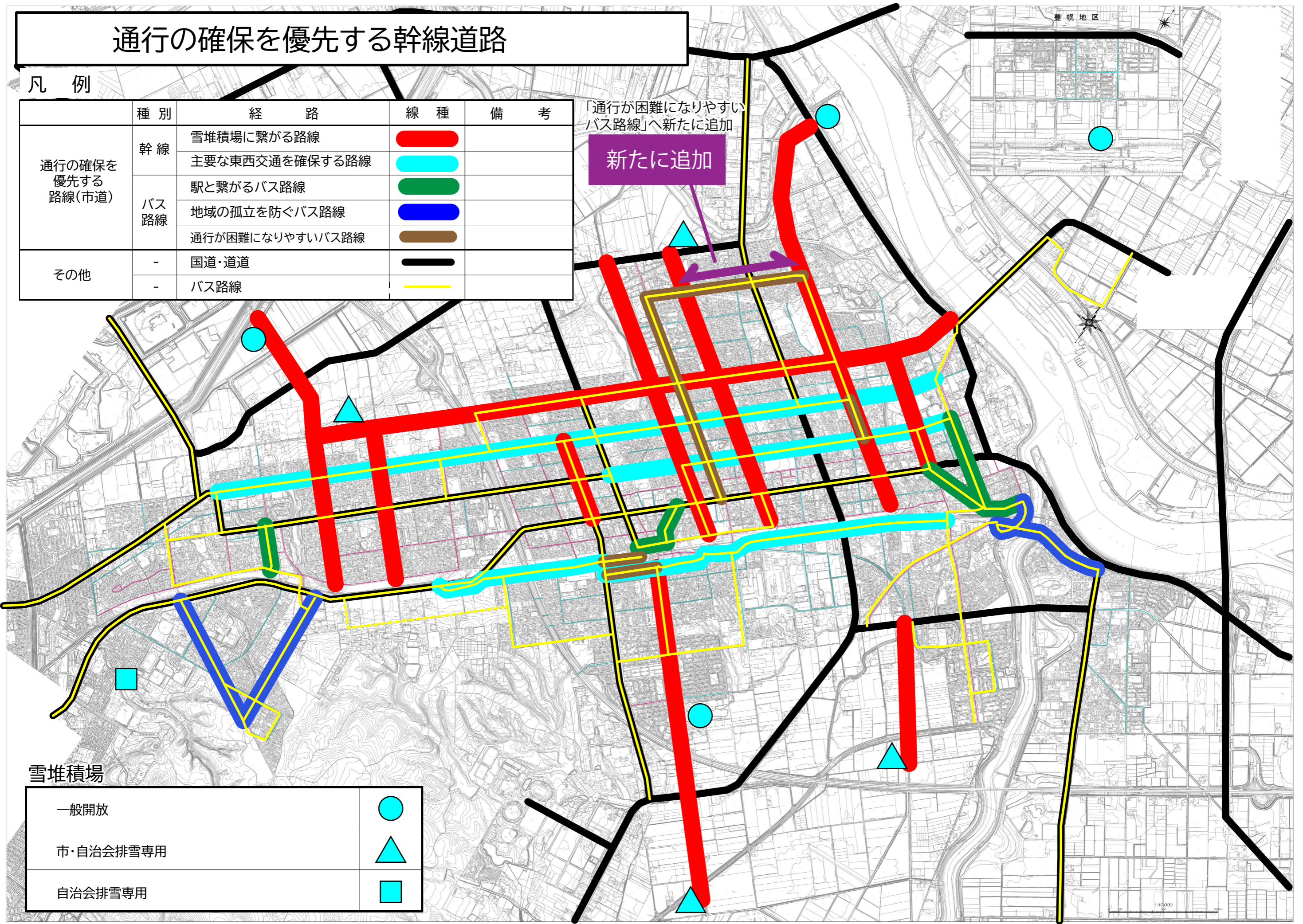
# 通行の確保を優先する幹線道路

## 凡 例



種 別	経 路	線 種	備 考
通行の確保を優先する路線(市道)	幹線	雪堆積場に繋がる路線	
	幹線	主要な東西交通を確保する路線	
	バス路線	駅と繋がるバス路線	
		地域の孤立を防ぐバス路線	
		通行が困難になりやすいバス路線	
その他	-	国道・道道	
	-	バス路線	

「通行が困難になりやすいバス路線」へ新たに追加

新たに追加



## 雪堆積場

一般開放	
市・自治会排雪専用	
自治会排雪専用	