

特集

雪の情報を入手して、 冬の暮らしを安全に



写 真は、昨冬立ち往生が
発生した様子です。

1月の暴風雪の際には、市内の国道337号線、国道275号線などで通行止めが発生しました。また、市道では美原31線道路で通行止めとなりました。

吹雪の中、前が見えない状態で車を進めっていると、雪山にぶつかり、身動きが取れなくなる場合があります。

雪が降っていなくても、地吹雪によってホワイトアウトになり、運転が不可能になる場合があります。危険を感じたら、無理に運転を継続せず、自分の身を守る行動を取りましょう。

近年、短時間での集中的な降雪により、市内でも立ち往生が発生することがあります。市道が通行止めになった場合には、LINEなどでお知らせをしています。

今回の特集では、各種SNSやホームページなどの情報の受け取り方や、これから始まる冬を乗り切るための情報などをお知らせします。

詳細 土木事務所雪対策課

☎ 383-5900

除雪情報をスマホで確認！

市LINE公式アカウントの登録はお済みですか？

情報発信強化のため、市ではLINE公式アカウントを導入しています。現在1万4000人を超える方が登録しており、市内で開催するイベント情報や地区ごとのごみ収集日など、幅広い情報を配信しています。

また冬期間は、除雪作業の予定や排雪状況も配信しています。除雪作業の予定は、市内を4地区（大麻、野幌、江別、豊幌）に分けて情報を個別に発信しています。受信設定で自分の住んでいる地区を選択することで、選択した地区の除雪情報を受け取ることができます。

友だち登録がまだの方は…

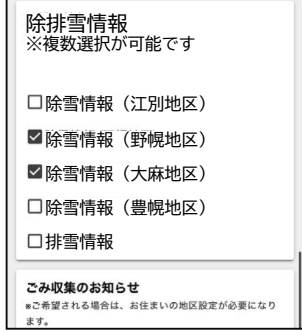


情報を受け取るための設定をしましょう

①トーク画面を開き、「受信設定」をタップ




②江別市受信設定内の「除排雪情報」で希望する地区にチェック



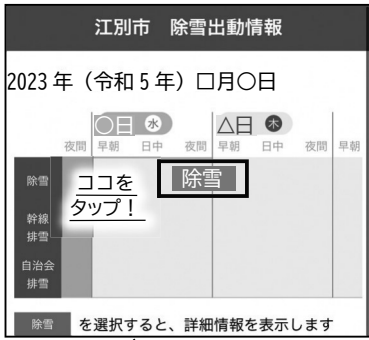
③画面一番下にある送信をタップし、確認画面でもう一度送信をタップ
※受信したい情報の種類は、いつでも「受信設定」から変更できます

より詳しい情報を知ることができます

受信設定をすると、設定した地区の除雪作業日程が事前に届きます。送られてきたメッセージ内のリンクをタップすると、より詳しい情報が表示されます。



リンクをタップすると、どの時間帯に除雪が行われるかがわかります。「除雪」のバーをタップすると、より詳細な情報が表示されます。



除雪出動情報ページの見方

①除雪作業の予定

除雪は主に夜間から早朝にかけて行われます。

②地区ごとの除雪予定

除雪作業を行う地区と除雪の種類が表示されます。

「除雪」は、降った雪を左右にかき分ける作業を指しています。「路面整正」は、路面の凹凸やわだちを削る作業を指しています。

③除雪を行う理由

除雪を行う要因などが表示されます。

積雪の量や気象の傾向など、除雪を決定した際の基準が表示されます。

※「防災・気象情報」を受信設定で選択すると、立ち往生などによる通行止め情報を受け取ることができます。左画面とは別に、通行止めになっている道路をお知らせします



LINE以外に情報収集できるものは？

▼WEBサイト

「江別市雪情報総合案内」では、雪堆積場の開設状況や排雪が行われた路線の名称などが、より詳しい情報を得ることができます。左の二次元コードから閲覧できます。



▼地デジ広報（UHB）

地デジ広報とは、テレビのデータ放送を利用した情報提供サービスで、普段は市からのお知らせなどが掲載されています。

大雪などが道路状況に影響する場合にも、情報発信をする予定です。

▼Eメール、SNS

気象情報や災害級の大雪に関する情報、通行止めの情報などをフェイスブックやX（旧ツイッター）、防災情報提供サービス（Eメール）で発信しています。

防災情報提供サービスを受信するには、左の二次元コードを読み取り、空メールを送信してください。



除雪作業を行う基準は？

除雪車は気象状況を考慮したうえで、連続した降雪が10cm以上ある場合などに出動します。除雪作業は深夜から開始し、通勤通学の時間帯である朝7時頃までに作業が終了するようにします。

したがって、朝方に降雪がある場合、通勤通学の時間帯までに作業が終わらない可能性を考慮し、作業を見合わせる場合があります。

また、春先などで気温が上がり、降った雪がすぐに溶ける見込みがある場合も作業を見合わせる場合があります。

降雪が無くても、路面整理をしたり、雪山の車道側を削り、雪山に積み上げる拡幅除雪をすることもあります。



深夜の除雪作業

冬へ向けた、


市からのお願い

道路への雪出しはやめましょう

除雪後の道路への雪出しは、通行の支障となり危険です。自治会排雪の際の雪出しは、作業の遅れの原因となり、ほかの自治会排雪の日程にも影響が出てしまいますのでやめましょう。

間口の雪処理のお願い

除雪に伴う玄関前や車庫前などの間口の置き雪は、ご負担をおかけしますが、皆さんに処理をお願いしています。家庭用除雪機を使用する場合は、除雪業者に依頼する場合は、近隣へ配慮し道路をふさぐことのないようにしましょう。



路上駐車はやめましょう

路上駐車があると、道路全体が除雪できない、置き雪の均等化が難しくなる、朝7時頃までに除雪が完了しないなどの支障を来すことがありますのでやめましょう。

皆さんには、雪に関する生活上のルールやマナーを守っていただくようお願いいたします。



自治会排雪

冬の公園には、危険が潜んでいます！

（詳細）公園指定管理者 江別環境整備事業協同組合 ☎ 381-6622

冬の公園には、道路沿いにできた高い雪山や、雪穴のできやすい大型遊具周辺など、危険が潜んでいます。危険な場所には立入禁止テープや注意看板を設置していますが、遊んでいるお子さんを見かけましたら、注意喚起にご協力ください。



重機で、調整池や公園に雪入れしないで！

（詳細）治水課 ☎ 383-5900 / 江別環境整備事業協同組合

☎ 381-6622

調整池や公園のフェンス、遊具、樹木などが破損し、多額の修繕費がかかるほか、春先の公園利用の遅れにもつながります。各家庭で間口除雪などを業者へ依頼している場合は、雪入れをしないよう、業者へ伝えるようお願いいたします。




3月上旬まで(予定) 雪堆積場の開放

● 場所と利用時間



- ① 石狩川雪堆積場 6時～18時
(工栄町 旧国道337号沿い)
- ② 1号線雪堆積場 9時～18時
(杜の美江別自動車学校横)
- ③ 13丁目雪堆積場 9時～18時
(大麻13丁目通り沿い)
- ④ 豊幌雪堆積場(幌向川右岸)
※ 利用時間、開設期間は、江別除雪センター
(☎381-6622)へお問い合わせください

※ 年末年始の開放

- (開放時間はいずれも9時～18時)
- 12月31日… ① 石狩川のみ開放
 - 1月1日… ② 1号線のみ開放
 - 1月2日… ③ 13丁目のみ開放
 - 1月3日… ① 石狩川のみ開放

- ・利用には許可証が必要です。使用料は無料。
- ・日曜日は隔週休みです。詳細は、右の二次元コード(江別市雪情報総合案内)からご確認ください。

● 利用許可証の発行方法

- 下記(A)～(C)を持参し、江別除雪センターで申請してください。申請書は右の二次元コードから入手できます。
- (A) 搬入車両の車検証(写し可) 
 - (B) 市内の雪運搬の事実が確認できるもの
 - (C) 認印
- ※令和元年度以降発行の許可証は5年間有効

冬には、いろいろな危険が潜んでいます。雪が降っていても、屋根に積もった大雪を放置すると、雪が溶け、倍以上の重さになることもあります。冬場は天気予報などを特にチェックし、必要な場合は雪おろしをこまめに行いましょう。

大雪の影響で災害が起こった時には、すぐに除雪車などが駆けつけることができない場合もあります。災害から自分の身を守るためにも、大雪や地吹雪などで大規模な立ち往生や交通障害が発生するお

それがある場合には、身の安全を第一に考え、不要不急の外出は控えましょう。

皆さんの安全のために役立つのが、市が発信する情報です。いざというときに、自身や家族を守るよう、LINE公式アカウントなどの登録をぜひお願いします。

市ではこれからも、幅広い世代に有益な除雪情報を迅速に届けられるよう、さまざまな手段で情報発信していきます。

身の安全を第一に考え、
臨機応変な対応を

市道の除雪に関するお問い合わせ先

江別除雪センター(工栄町19-1) ☎381-6622 ※5時から20時まで

国道・道道の除雪に関するお問い合わせ先

国道	<ul style="list-style-type: none"> ・12号/337号/275号(新石狩大橋～当別境) 札幌道路事務所当別分庁舎 ☎0133-23-2074 ・275号(札幌市境～新石狩大橋手前) 札幌道路事務所 ☎011-854-6111
道道	空知総合振興局札幌建設管理部当別出張所 ☎0133-23-2220

防災


大雪への対策、万全ですか？ 冬の災害に備えて

(詳細) 危機対策・防災担当
☎381-1407

大雪や暴風雪など、冬特有の災害に備えて、夏とは違う防災対策が必要です。ご家庭でも、冬の災害への備えを確認しましょう。

◆ 備蓄品の確認をしましょう ◆

大雪や暴風雪の影響で停電が発生すると、暖房器具や給湯設備が使用できなくなる可能性があります。乾電池式のポータブルストーブやカセットボンベ式ガスコンロなど、電気を使わずに暖をとれるものを備蓄しておくことが重要です。



◆ 冬道での立ち往生に備えましょう ◆

大雪の影響で車が立ち往生してしまった場合、降り積もる雪で排気口がふさがり、エンジンからの排気ガスが車内に流入し、一酸化炭素中毒になるおそれがあります。エンジンを切らなければならない事態に備え、防寒着、カイロ、長靴、手袋、スコップ、けん引ロープなどを車に用意しておきましょう。

◆ 日頃から天気予報の確認を ◆

大雪や暴風雪に関する気象情報は、数日前から発表されます。随時最新の情報を確認し、事前対策の目安にしましょう。

暴風雪や激しい地吹雪などで、交通障害が予想される日に運転しなければならない場合は、目的地までのルートを変更するなど、身の安全を第一に考えましょう。



気象・交通情報の確認はこちらから

【札幌管区気象台】
<https://www.jma-net.go.jp/sapporo/>

【江別市防災情報】
<http://bousai.city.ebetsu.hokkaido.jp/>

【北の道ナビ】
<https://www.northern-road.jp/navi/>

