

江別市財政の現状と課題

令和3年12月

江 別 市

はじめに

長引く景気低迷や少子・高齢化の進展などにより、国の借金は増加が著しく、財政健全化のための地方交付税や国庫補助金の見直しなどによって地方財政は大きな影響を受けています。

「自主・自立」の行政運営のためには、地方は、自らの権限と責任において、健全な財政運営と的確な行政サービスの両立を図っていかなくてはなりません。

こうしたなか、平成21年7月に施行された「江別市自治基本条例」では、「市は、政策の立案、実施及び評価の各段階における市民参加を推進し、市民の意見が適切に反映されるように努めなければならない（第24条第2項）」ものとし、市民と行政が一体となったまちづくりの重要性を強調しています。

また、平成27年10月には、「江別市市民参加条例」が施行され、まちづくりへの市民参加を推進するための手続に関し必要な事項が定められました。

この冊子は、江別市の財政に関する情報を皆様と共有することを目的に作成しました。これからの江別のまちづくりのためには、皆様に現在の市の姿をご理解いただき、今後、何をどうすべきか、一緒に考えていくことが大切だと考えています。この冊子が、そうした情報提供の一つとして、江別市の未来を築いていくための材料となれば幸いです。

江別市総務部財務室財政課
〒067-8674 北海道江別市高砂町6
TEL 011-381-1010
FAX 011-381-1070
e-mail zaisei@city.ebetsu.lg.jp

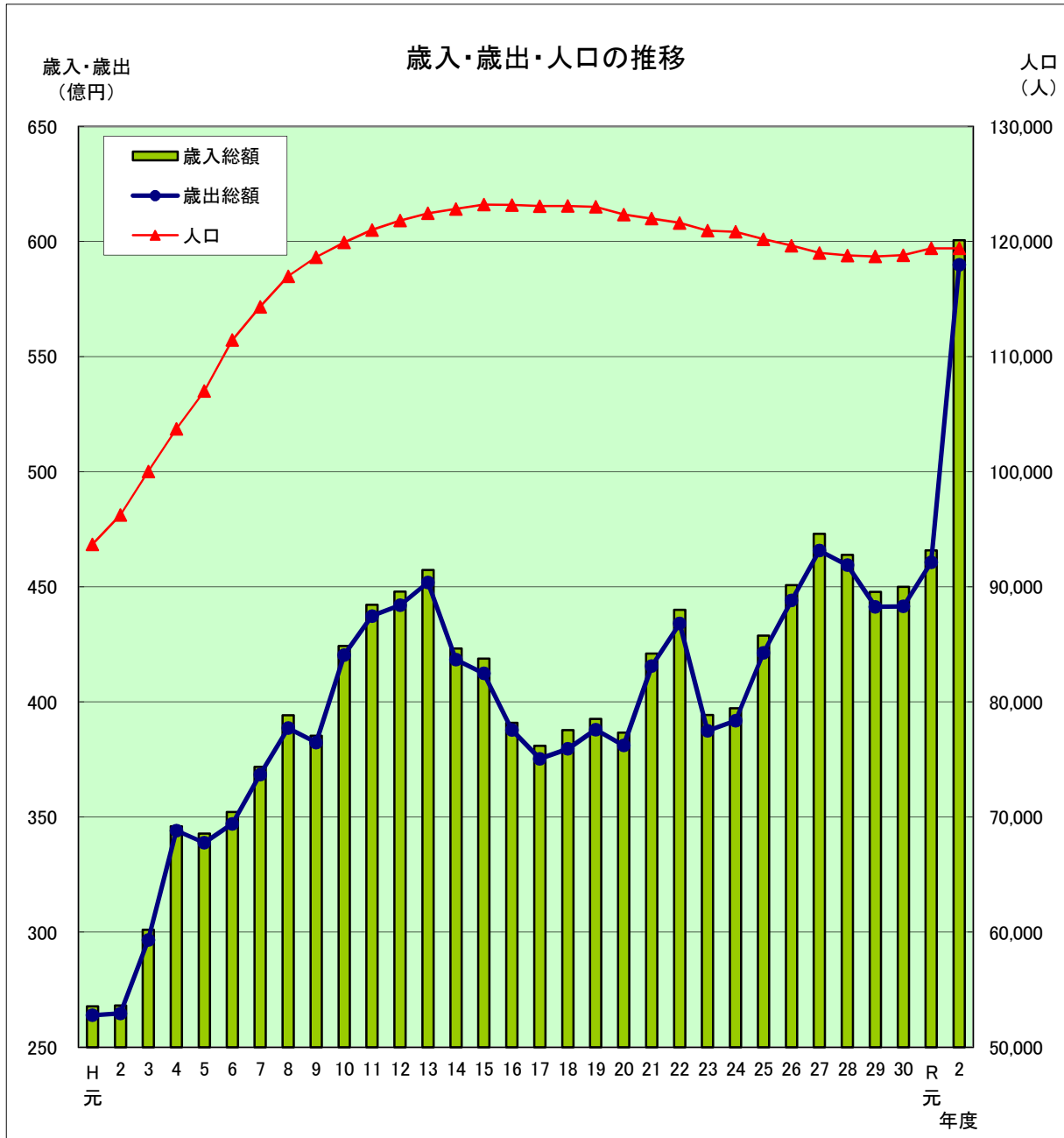
目 次

	ページ
①決算規模の推移 ～ 新型コロナウイルス感染症対策により増加	1
②歳入の内訳 ～ 地方交付税への依存度が高い	2
③歳入の推移 ～ 根幹となる市税は横ばい	3
④歳出の状況(目的別) ～ 民生費の割合が増加傾向	4
⑤歳出の内訳(性質別) ～ 扶助費の割合が増加	5
⑥歳出の推移 ～ 扶助費の増加	6
⑦市債の状況 ～ 必要な社会基盤整備のために	7
⑧基金の状況 ～ 安定的な財政運営のため確保	8
⑨健全化判断比率 ～ 地方公共団体の財政状況を表す統一的指標	9
⑩公会計制度改革 ～ 江別市のバランスシート	10
⑪今後の収支見込と課題 ～ 財政悪化を招かないために	11

※ この冊子は、総務省の地方財政状況調査（決算統計）による普通会計決算数値により作成しています（普通会計とは、会計区分が異なる地方公共団体の財政状況を比較するため、総務省の定めた全国統一的な基準により決算数値を整理したものです）。

なお、他市との比較については、令和2年度決算速報値（北海道市長会調べ（令和3年9月時点））に基づき作成しています。

①決算規模の推移 ～ 新型コロナウイルス感染症対策により増加

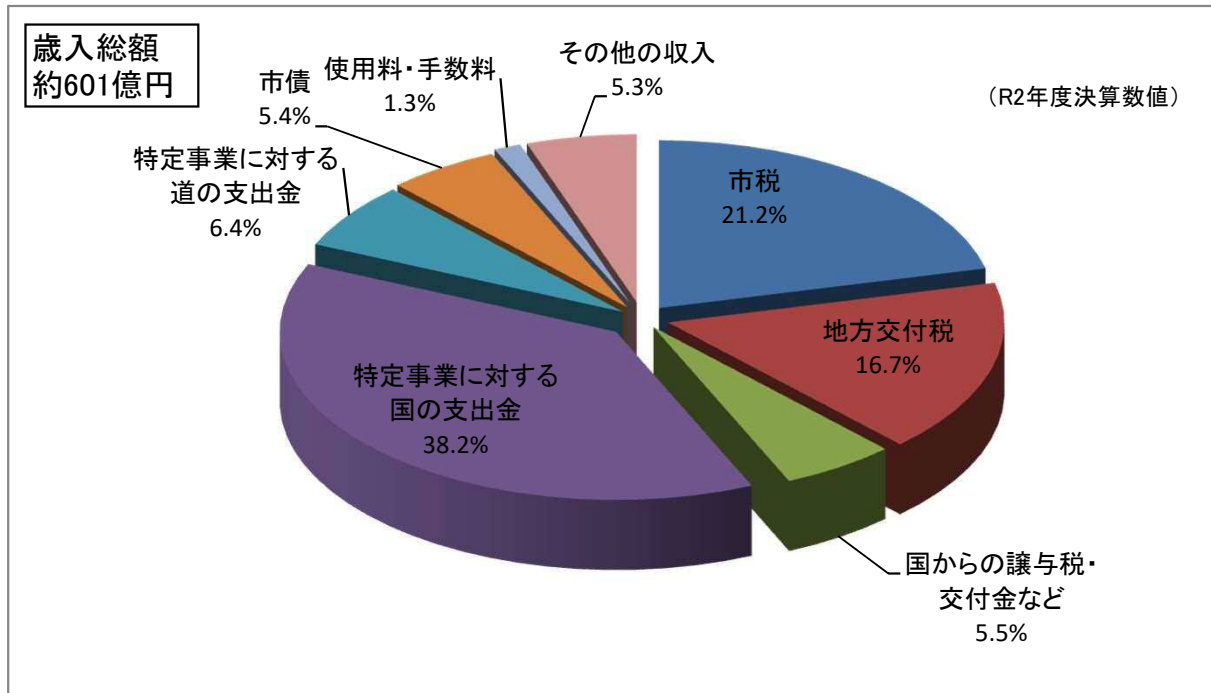


平成元年度からの決算規模の推移を見ると、人口増加やバブル経済崩壊後の国の緊急経済対策に合わせた各種公共事業の実施により、平成13年度までは歳入・歳出とも増加しましたが、平成14年度以降、公共事業の抑制等により減少し、平成16年度から平成20年度まではおおむね横ばいとなっていました。

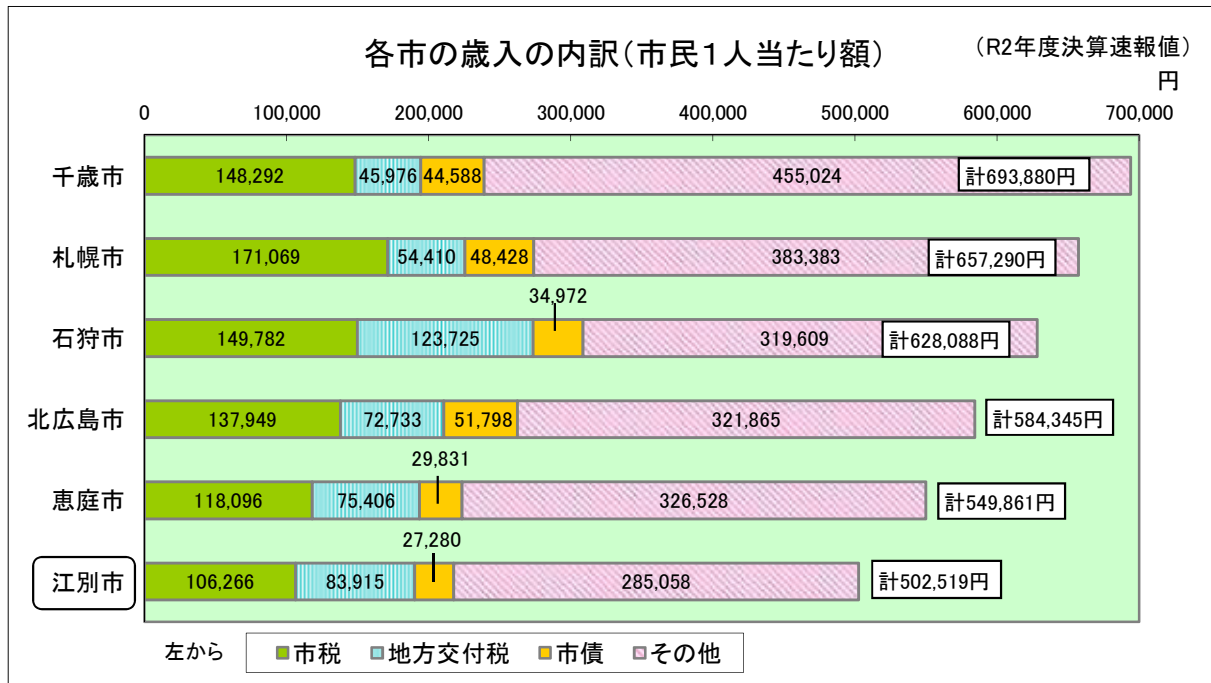
しかし、平成21年度は大規模な景気対策、平成22年度は土地開発公社の解散に伴う用地取得などにより一時的に増加しました。

近年は、少子高齢化に伴う扶助費の増加、江別の顔づくり事業や学校の耐震改築による投資的経費の増加などにより、決算規模が大きくなっていました。令和2年度の歳出総額は、特別定額給付金(約120億円)やその他新型コロナウイルス感染症対策に要した経費などにより、令和元年度と比較して129億円程度増加し、約590億円となりました。

②歳入の内訳 ～ 地方交付税への依存度が高い



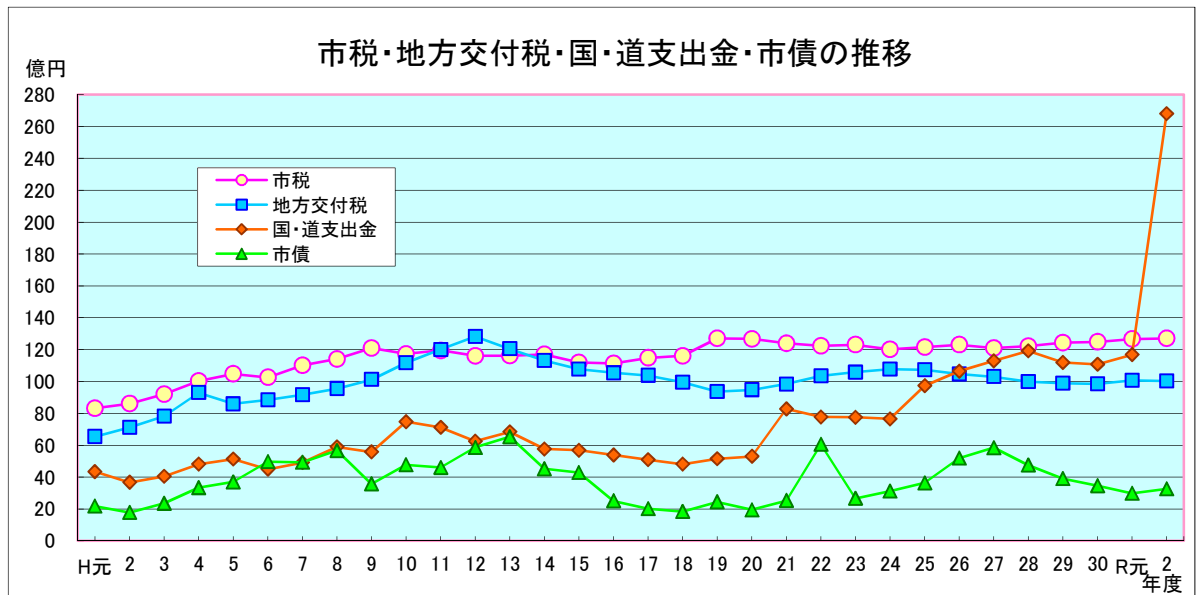
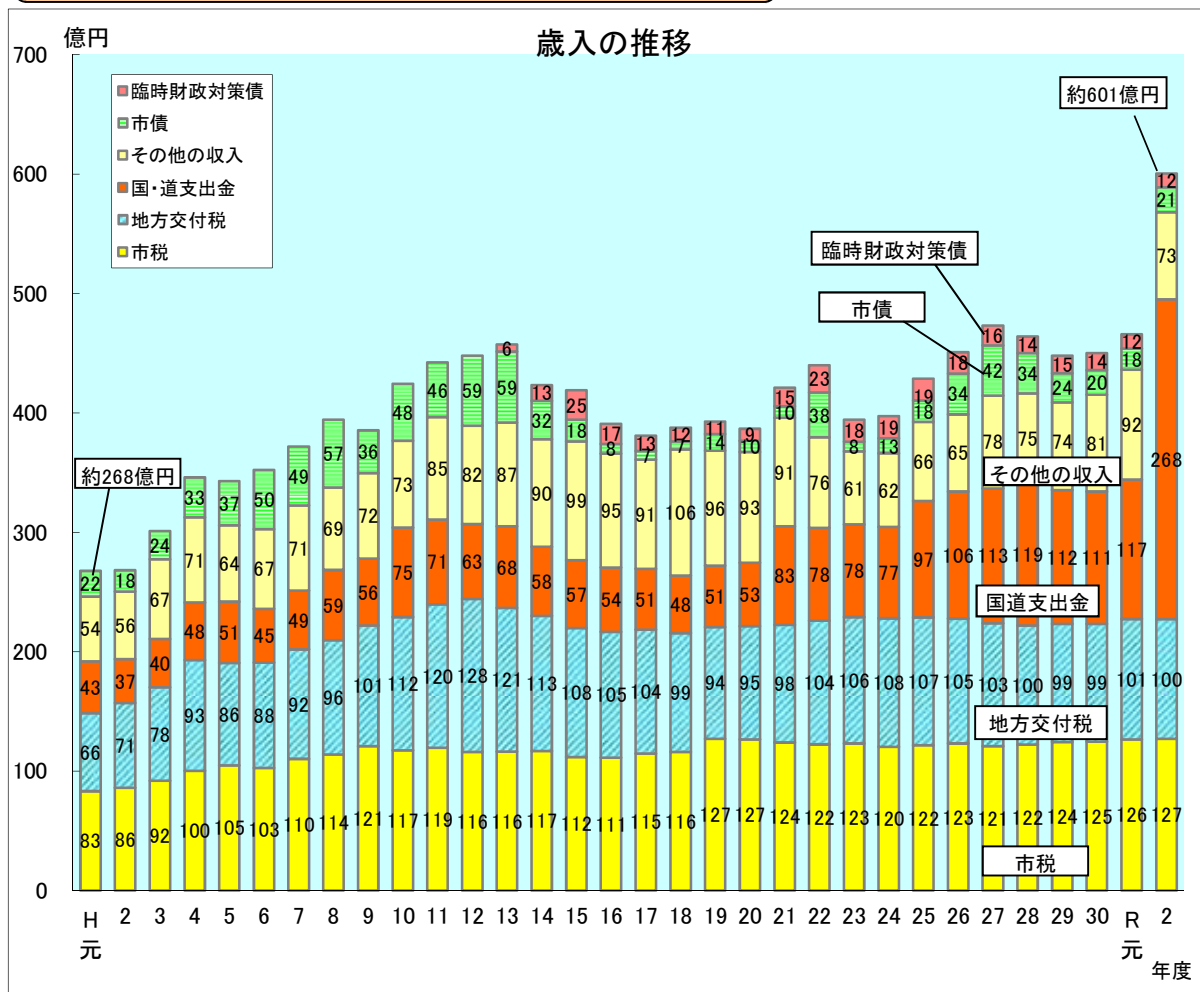
江別市の歳入構成を見ると、用途の制約を受けずに使い方を独自に決めることができる「一般財源」は、市税と地方交付税がその中心となっておりますが、歳入の4割程度にとどまっています。また、令和2年度は特別定額給付金の影響により、特定事業に対する国の支出金の割合が大きくなりました。



歳入を市民一人当たりの額で比較すると、石狩管内では最も低くなっています。市税の割合が小さく、地方交付税の割合が大きいことが特徴として見て取れます。

江別市は大きな企業が比較的少ないことなどの理由により市税が少ないため、必要な一般財源の確保を地方交付税に大きく依存しています。

③歳入の推移 ～ 根幹となる市税は横ばい

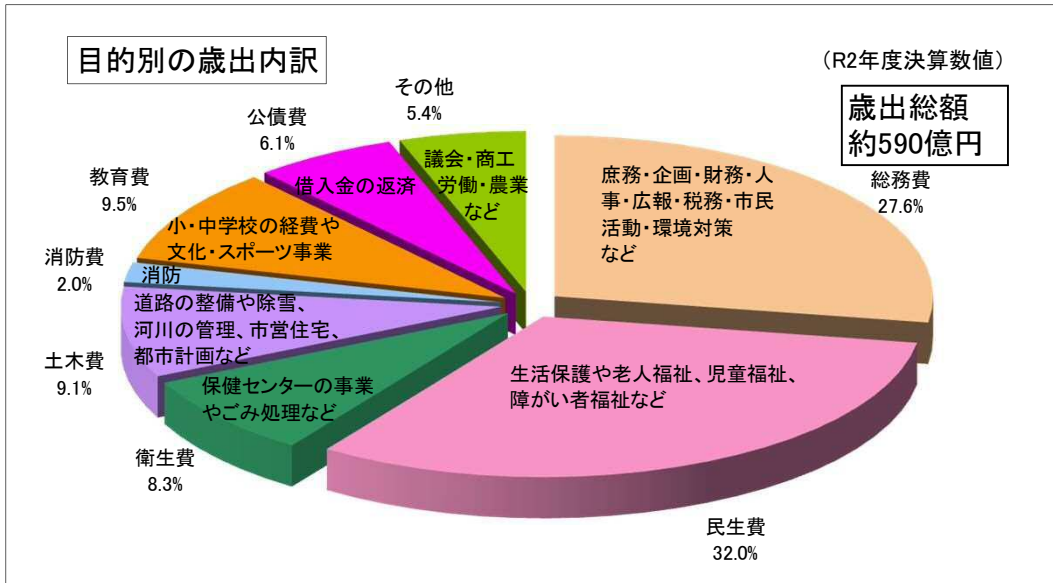


近年は、国の経済対策に沿った公共事業の実施や、学校の耐震改築などにより、国・道支出金と市債が増加傾向にありましたが、学校や都市と農村の交流センター等の大型施設の建設終了に伴い、横ばいまたは減少に転じています。令和2年度は特別定額給付金や各種新型コロナウイルス感染症対策に要した費用により、国・道支出金が大きく増加しました。

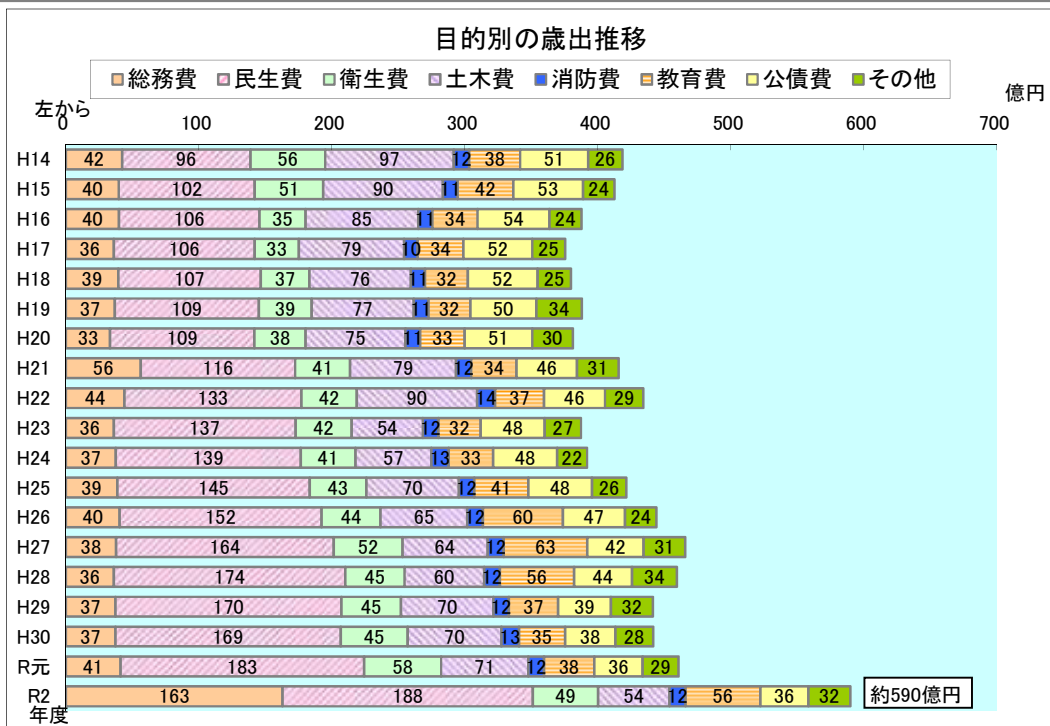
それ以前の顕著な変動としては、平成19年度に国からの税源移譲による市税増と地方交付税減、平成22年度に土地開発公社解散に伴う市債借入れ(市債増)などがありました。

④歳出の状況(目的別) ~ 民生費の割合が増加傾向

歳出の分類には、「目的別」という土木費や教育費など行政目的によって分類する方法と、「性質別」という人件費や扶助費など支出の性格によって分類する二通りの方法があります。
このページでは目的別歳出について説明し、次のページで性質別歳出を説明します。

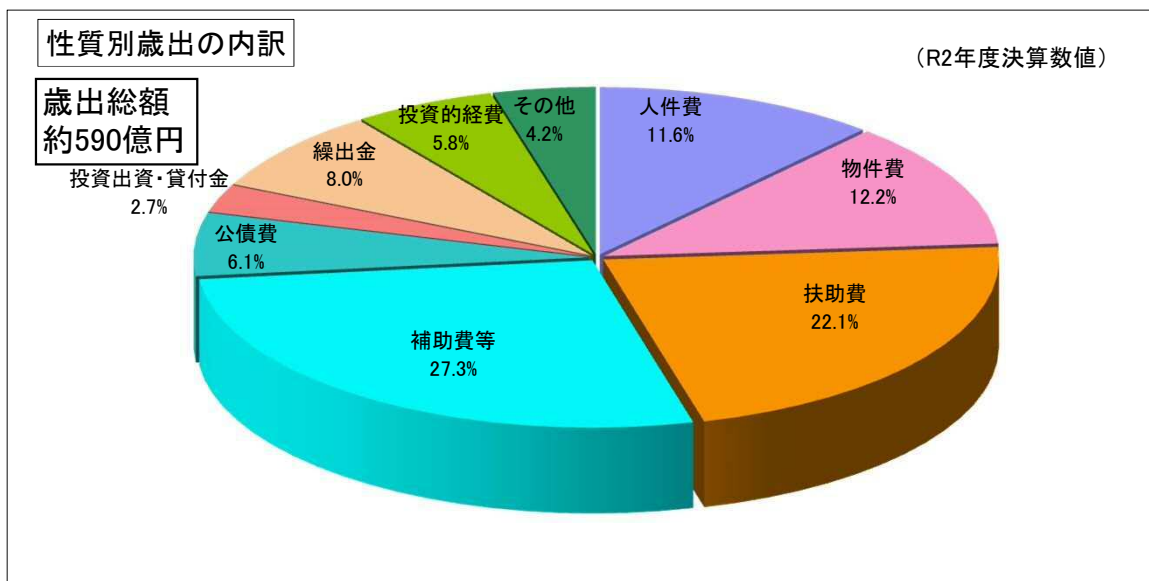


目的別歳出では、教育保育施設給付費や障がい者福祉などの「民生費」の割合が一番大きくなっており、全体の1/3近くを占めています。
また、令和2年度は特別定額給付金の支出により、「総務費」の割合が増加しました。

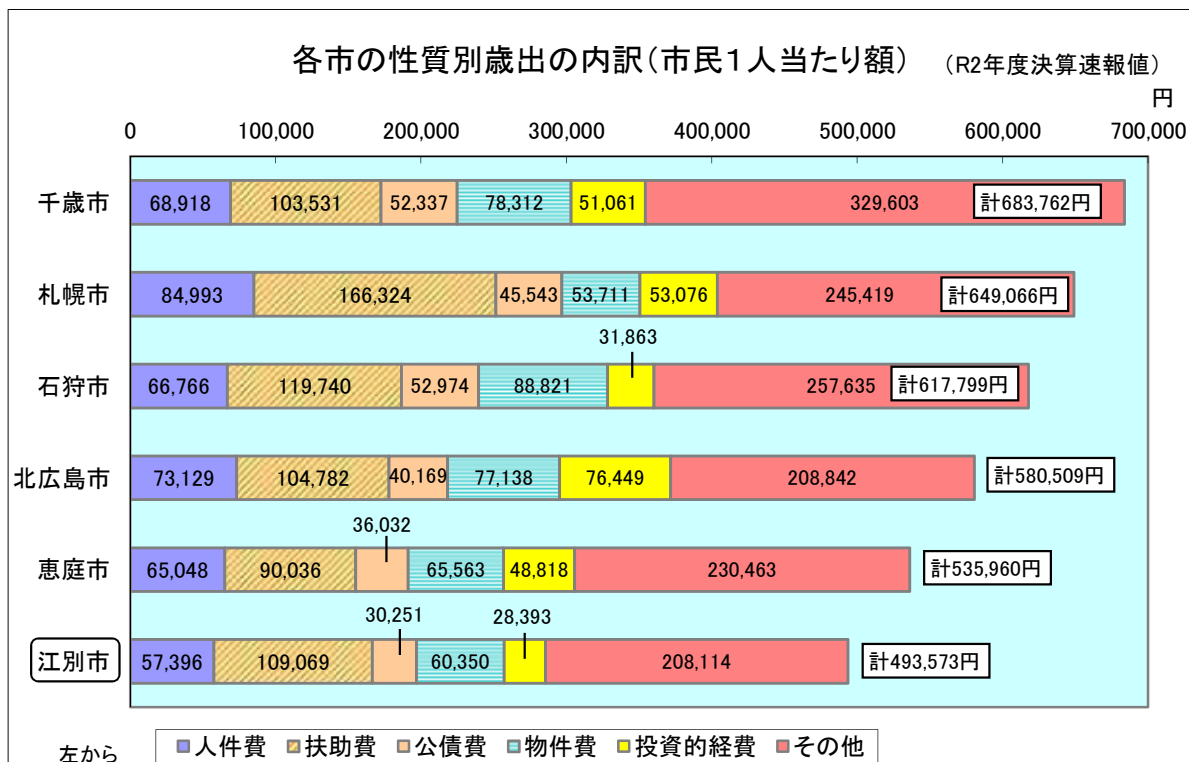


目的別歳出の推移を見ると、民生費が年々増加しており、令和元年度は幼児教育・保育の無償化、プレミアム商品券発行事業等により大きく増加しています。
かつて最も大きい割合を占めていた土木費は、社会基盤整備が落ち着いてきた平成13年度以降大きく減少しています。
総務費は特別定額給付金(約120億円)により、令和2年度は前年から大きく増加しました。
また、教育費は近年減少傾向にありましたが、令和2年度はGIGAスクール構想関連の整備を行ったため増加しています。

⑤歳出の内訳(性質別) ～ 扶助費の割合が増加



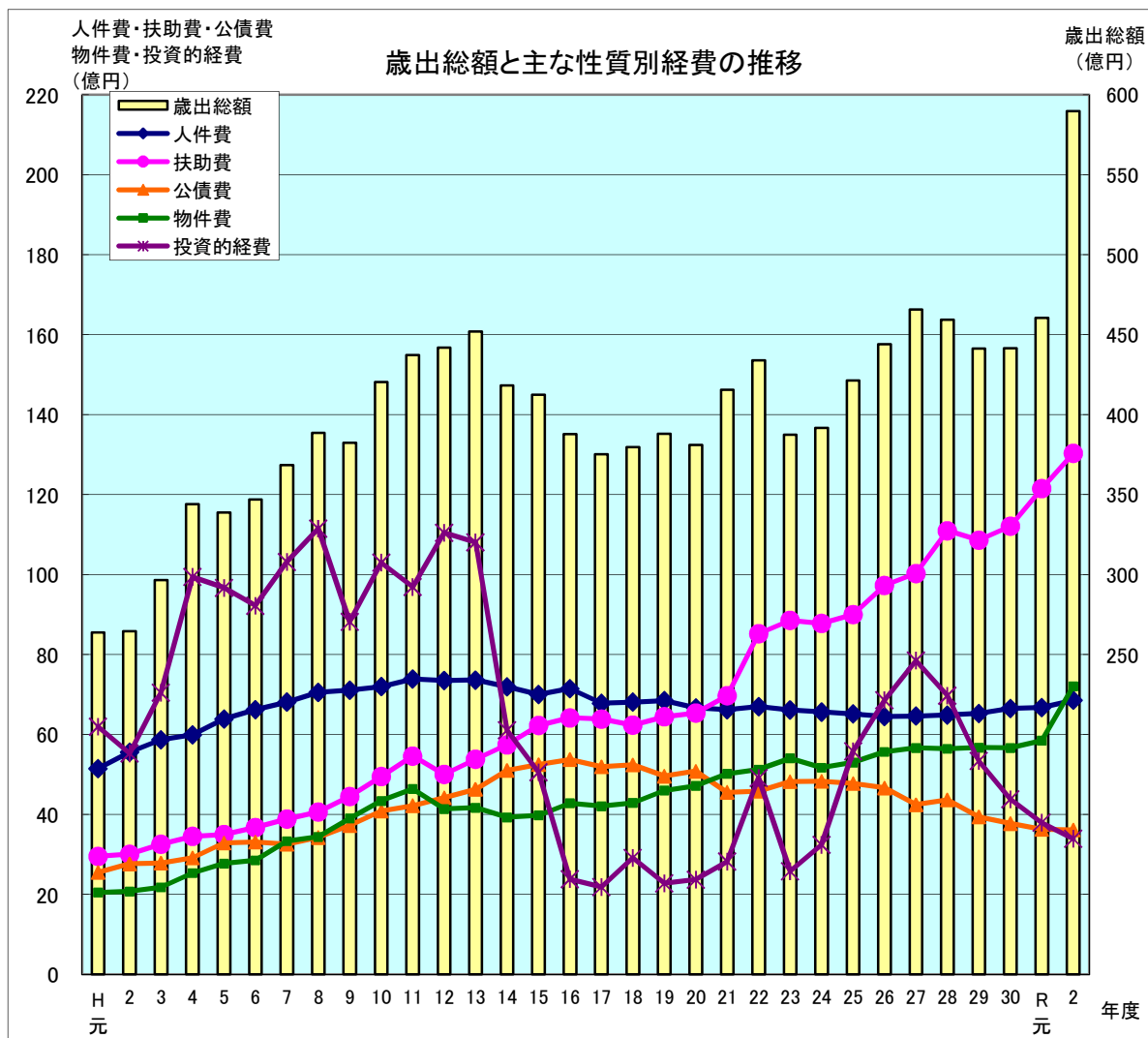
- 人件費 … 職員や議員の給与・報酬
- 物件費 … 物品の購入や光熱水費、印刷、施設の管理委託など
- 扶助費 … 医療費助成や生活保護などの福祉給付
- 補助費等 … 各種団体への補助金や上水道・下水道・病院各会計への補助など
- 公債費 … 市債(借入金)の返済
- 投資出資・貸付金 … 制度融資のための貸付金(返済収入あり)や大学への出資など
- 繰出金 … 国民健康保険・介護保険等各会計への負担など
- 投資的経費 … 公共施設や学校、道路などの建設事業



歳出総額を市民一人当たりの額で比較すると、石狩管内では最も低くなっています。

また、性質別の内訳では、江別市は人件費、物件費、投資的経費が比較的少なく、扶助費が多いという特徴があります。

⑥歳出の推移 ～ 扶助費の増加



・人件費は、退職者の増加に対応するための3年毎の臨時経費などにより増加する年度もありますが、近年はほぼ横ばいで推移しています。

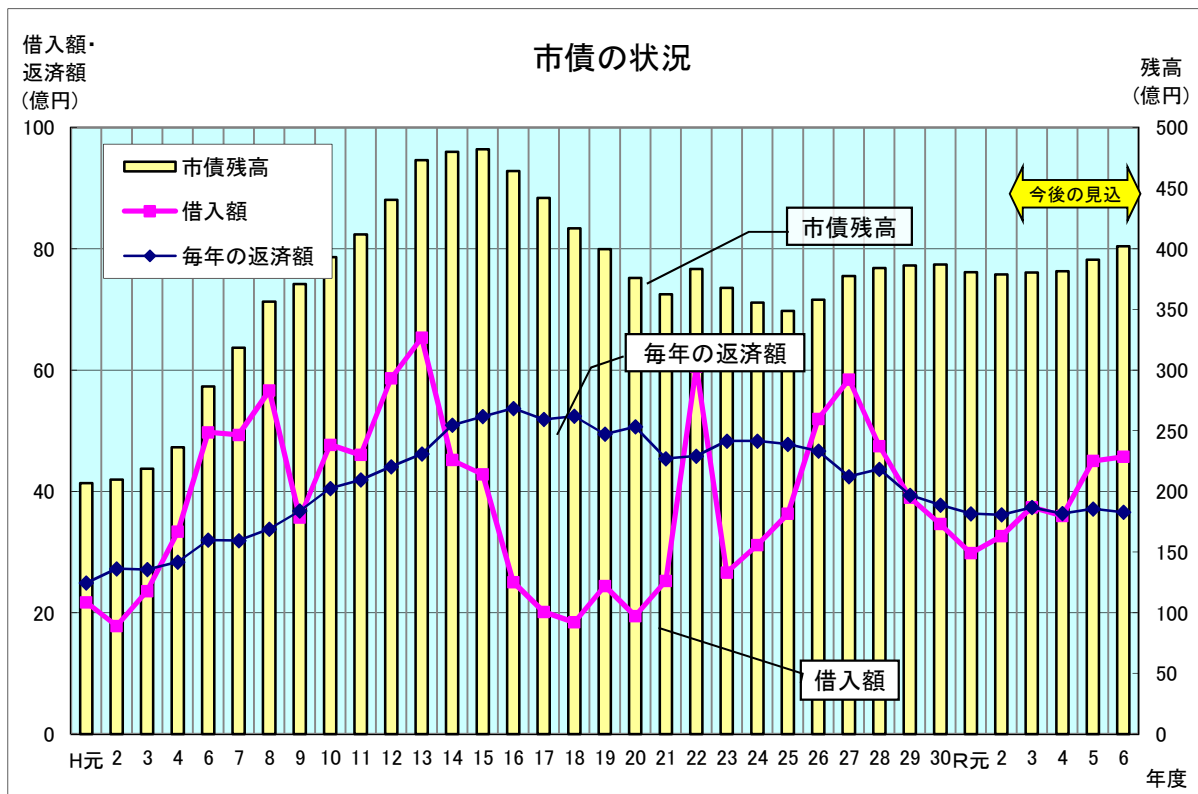
・扶助費は、高齢化等の影響を受け、平成元年度と令和2年度を比較すると4倍以上に増加しています。特に、平成22年度は子ども手当(児童手当)などにより、平成28年度は年金生活者等支援臨時福祉給付金、令和元年度以降は幼児・教育保育無償化により増加しました。

・公債費は、平成16年度まで増加を続け、平成元年度と比較すると2倍以上の額になりました。近年は市債発行の抑制に努めており、臨時財政対策債や平成22年度に借り入れた第三セクター改革等推進債の償還があるものの、減少傾向にあります。

・物件費は、平成12年度以降削減に努め、しばらくはほぼ横ばいで推移してきましたが、平成19年度以降、江別駅前再開発事業や環境クリーンセンター関連経費、政府による緊急雇用対策等のため、また、近年の労務単価の上昇などにより増加傾向で推移しています。令和2年度は新型コロナウイルス感染症対策に要した経費や、小中学生を対象に学習用タブレットを購入したため大きく増加しました。

・投資的経費は、人口増加に伴う社会基盤の整備(学校や道路など)やごみ処理施設の建設、バブル崩壊後の国の経済対策などにより一時は100億円前後の規模となりましたが、平成14年度からは各事業の終了により急激に減少しました。平成22年度は土地開発公社の解散に伴う用地等取得のため一時的に増加し、平成24年度以降は江別の顔づくり事業、公営住宅の建替事業、学校の耐震改築事業により増加していましたが、平成29年度に小中学校耐震改築や都市と農村の交流センター建設などの大型事業が終了したことや、令和元年度に江別の顔づくり事業が完了したことに伴い近年は減少が続いています。

⑦市債の状況 ～ 必要な社会基盤整備のために



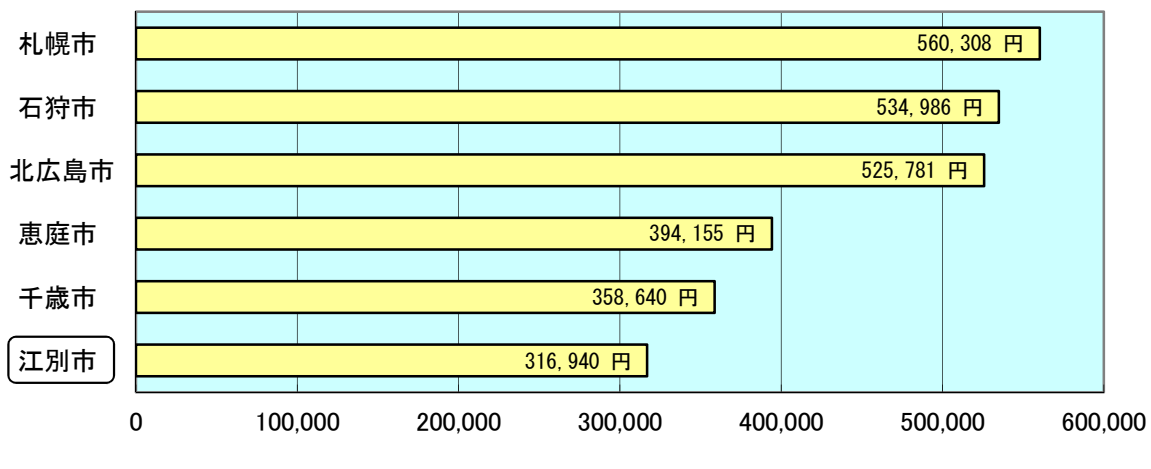
これまでの推移を見ると、学校や道路の整備、ごみ処理施設の建設など、人口の伸びに伴う社会基盤整備の必要性から、平成15年度頃までは市債残高・返済額とも増加していましたが、市債残高は平成15年度、返済額は平成16年度をピークに減少に転じました。

その後、借入額については、平成22年度は土地開発公社の解散、平成26年度から平成28年度は江別の顔づくり事業や学校の耐震改築などにより増加しましたが、学校耐震改築、江別の顔づくり事業の完了に伴い令和元年度まで減少していました。

しかし、令和2年度は新型コロナウイルス感染症の影響による市税等歳入の減少に対応するために借入額が増加したほか、今後は環境クリーンセンターの延命化工事などが控えており、借入額の増加が見込まれます。

各市の市債残高(市民1人当たり額)

(令和2年度決算速報値)

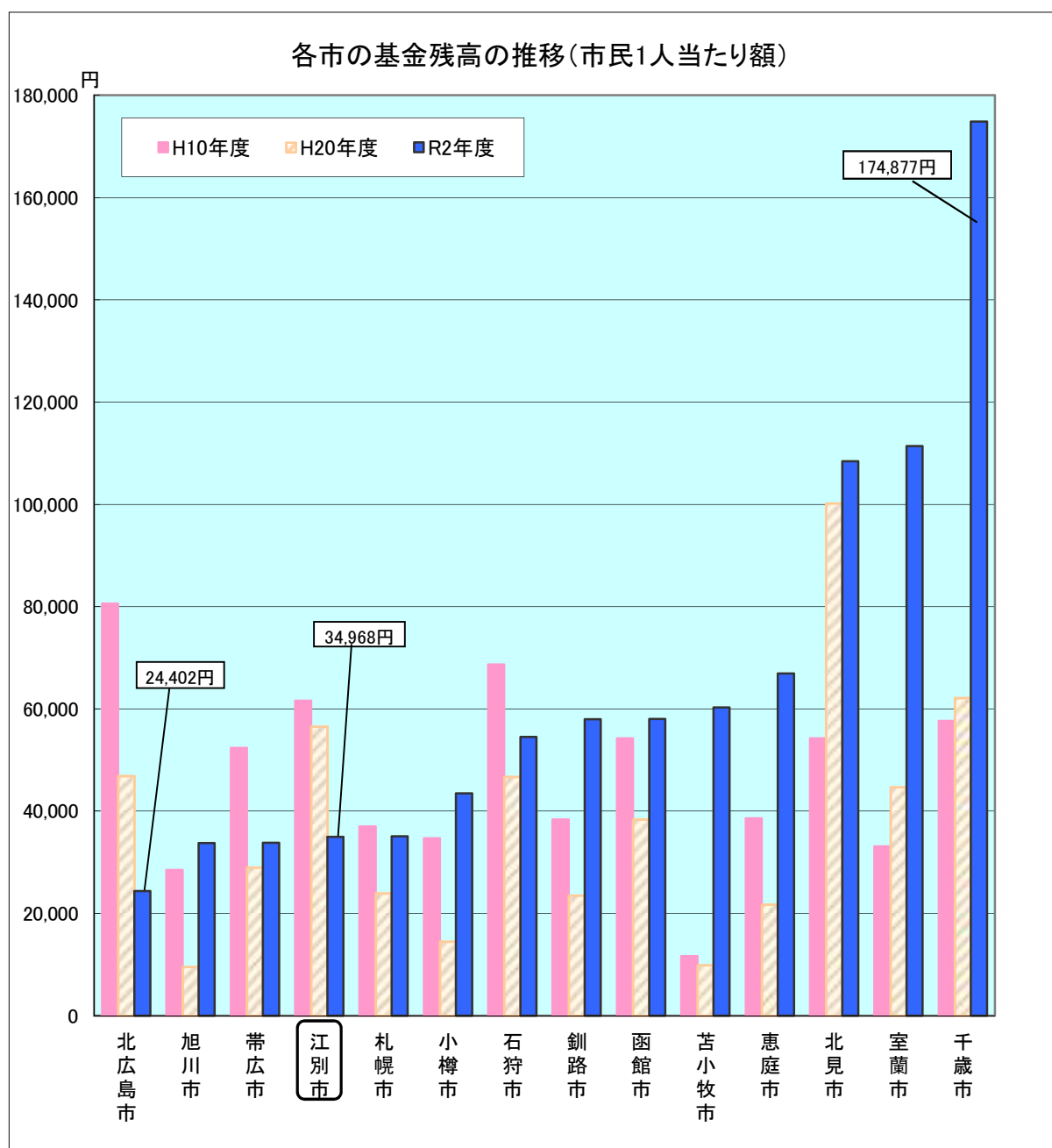


市債残高を市民1人当たりの額で比較すると、石狩管内では最も低くなっています。借金返済が過度に財政を圧迫しないようバランスをとりながら、社会基盤整備を進めることが将来のために必要と考えています。

⑧基金の状況 ～ 安定的な財政運営のため確保

基金とは、災害や不況などによる予期せぬ収入減への対応や、借入金の返済が過度に財政を圧迫しないように積立てたり、教育や福祉など特定の目的のために積立てたりする、地方公共団体の「貯金」のようなものです。基金が底をつくと、大きな事業の実施が困難になったり、万が一赤字になりそうなときに貯金をおろすということができなくなります。

近年は、市街地整備や学校整備等のため投資が増加していますが、将来にわたる安定的な財政運営のために、基金の取崩しは計画的に行うことが重要と考えています。



⑨健全化判断比率 ～ 地方公共団体の財政状況を表す統一的指標

【令和2年度決算に基づく健全化判断比率の状況】

平成21年4月から「地方公共団体の財政の健全化に関する法律」が施行され、公営企業や公社等も含めた地方公共団体の財政健全性の全体像を表す指標を公表することが求められるようになりました。

同法に基づき算定された健全化判断比率について、江別市では早期健全化基準並びに財政再生基準の数値を超える項目はなく、今後においても、基準を超える見込みはありません。

(単位: %)

		実質赤字比率	連結実質赤字比率	実質公債費比率	将来負担比率
江別市数値		—	—	6.3	16.8
(前年度数値)		(—)	(—)	(7.1)	(27.1)
国の定める基準	早期健全化	12.05	17.05	25.00	350.0
	財政再生	20.00	30.00	35.00	

(各指標の意味)

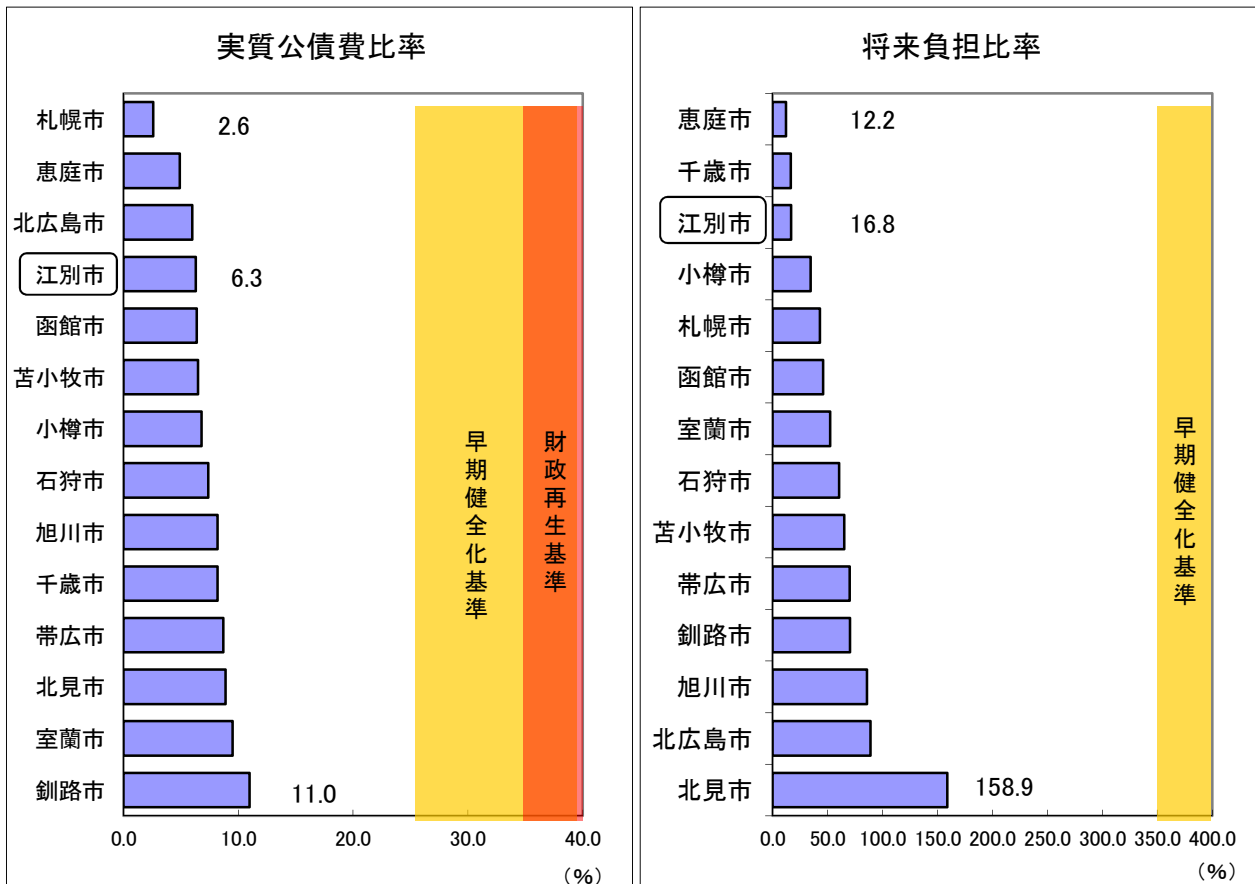
実質赤字比率…………… 一般会計等に生じている赤字の大きさを財政規模に対する割合で表したもの

連結実質赤字比率…… 公立病院や下水道など公営企業を含む地方公共団体の全会計に生じている赤字の大きさを財政規模に対する割合で表したもの

実質公債費比率…………… 借入金の返済額の大きさを財政規模に対する割合で表したもの

将来負担比率…………… 借入金など現在抱えている負債の大きさを財政規模に対する割合で表したもの

【各市の健全化判断比率(令和2年度決算速報値)】



実質公債費比率と将来負担比率において、道内主要各市で早期健全化基準の数値を超える団体はありません。

各市との比較では、市債残高の減少に伴い、実質公債費比率、将来負担比率ともに低い水準となっています。

⑩公会計制度改革 ～ 江別市のバランスシート

地方自治体は、予算の執行を適切に管理し、また執行状況を住民にわかりやすく説明するという観点から、実際の現金収支にもとづき記帳・管理する方式をとっています。

しかし、そうした公会計制度では、資産や負債等のストック情報が把握できないという問題点もあるため、企業会計的な考え方をとり入れた財務諸表を公表しています。

令和2年度江別市バランスシート

(令和3年3月31日現在、統一的な基準に基づく)

(単位:百万円)

資 産 の 部		負 債 の 部	
【資産の部】		【負債の部】	
1. 有形固定資産	95,070	1. 固定負債	37,710
(1) 事業用資産	61,003	(1) 地方債	34,316
(2) インフラ資産	33,256	(2) 長期未払金	57
(3) 物品	811	(3) 退職手当引当金	3,337
2. 投資その他の資産	11,535	2. 流動負債	4,787
(1) 投資及び出資金	15,402	(1) 償還予定地方債	3,559
(2) 投資損失引当金	△ 11,802	(2) 賞与等引当金	409
(3) 基金	4,806	(3) 預り金等	759
(4) 長期貸付金	2,644	(4) その他	60
(5) その他	485	負債合計	42,497
3. 流動資産	4,060	純資産の部	
(1) 現金預金	1,828	純資産合計	
(2) 基金	2,078	68,168	
(3) その他	154	純資産合計	
資産合計	110,665	負債・純資産合計	
		110,665	

○社会資本形成の世代間比率 ～ 将来世代に負担を残しすぎているか

(単位:千円、%)

	資産合計	地方債残高	R2	R元(参考)
将来世代負担比率	95,069,713	20,416,450	21.5%	21.5%

公共資産の残高に対する地方債残高(将来世代の負担)の比率です。

一般に将来世代負担比率は15～40%が平均とされており、江別市は20%台を維持しているため、平均的な範囲に収まっているといえます。

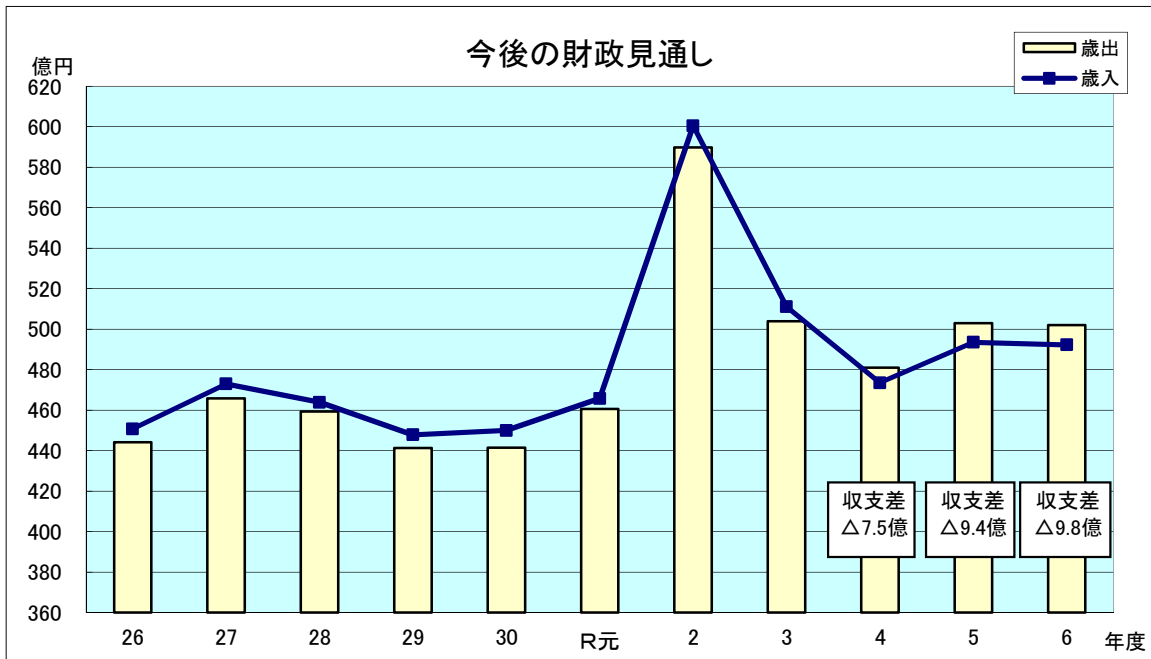
○有形固定資産減価償却率 ～ 資産の取得からどの程度経過しているか

(単位:千円、%)

行政項目	取得価額	減価償却累計額	R2	R元(参考)
[事業省資産]				
建物	75,642,616	43,277,369	57.2%	56.8%
工作物	1,614,447	886,736	54.9%	53.5%
[インフラ資産]				
建物	482,381	233,080	48.3%	46.3%
工作物	162,821,667	150,200,222	92.2%	92.1%
[物品]	4,280,878	3,470,250	81.1%	77.7%
合 計	244,841,989	198,067,657	80.9%	80.7%

有形固定資産について、耐用年数により減価償却を行った結果として、資産の取得からどの程度経過しているかを把握することができる指標です。インフラ資産の工作物(主に道路)と物品に関しては、財務諸表上の耐用年数が実際の使用年数よりも低めに設定されているため、償却率が高くなっています。

⑪今後の収支見込と課題 ～ 財政悪化を招かないために



上のグラフは、今後3年間の江別市の歳入・歳出の見通しを示したものです。

歳入については、国の財政再建による地方交付税への影響を視野に入れなくてはなりません。また、平成26年度からの消費税引き上げによって、地方消費税交付金は増加しましたが、増税分については地方交付税の算定から除かれるため、全体では収入の増加は期待できません。

歳出については、これまで行ってきた経費の削減努力を継続する一方、老朽化が進む施設の改修などは計画的に実施していく必要があります。また、市街地整備の進展、さらには社会保障の見直し等による扶助費の増加も予想されます。

これらを踏まえた現状の見通しでは、上のグラフのように収支差が大きくマイナスとなる財源不足の状態となっています。この財源不足を基金の取崩しに頼って補うとすれば、江別市の財政は急激に悪化していくこととなります。

江別市が、市民との協働のもと、住みよいまちづくりに必要な政策を進めていくには財政の健全性が担保されている必要があります。そのためには以下のことに取り組んでいかなければなりません。

- ・市債の計画的な発行に努めること。
- ・基金の活用は、長期的な視野に立って計画的に行うこと。
- ・事務事業評価を通して削減可能なものは削減し、常に時代に合った新しい施策を行えるよう財政の弾力性を保つこと。
- ・国に依存する歳入の割合をできるだけ少なくするよう、市税収入をはじめとした自主財源の確保に努めること。

今後も、歳入確保に向けた取り組みはもちろんですが、歳入規模に見合った歳出構造となるよう引き続き事務事業の見直しを行いながら、市民と行政が一体となった、よりよい行財政運営の推進に努めていきたいと考えています。

※令和2年度については、新型コロナウイルス感染症対策として特別定額給付金、経済対策等の事業を実施したため、例年になく600億円超の予算規模となりました。