

2021

江別市統計書

北海道江別市

【概要版】

No.56


江別市紋章



本市の開拓は北門警備の屯田兵を配置せられたるに創まる。故に我が陸軍の星章をもって屯田兵を表現し周囲の円形は月を象とり朝に星を載きて出で夕べに月を仰いで帰れる勤労の意を記念すると共にこれを囲む。江別の頭文字は星章を配り巻きて一致和協の実を挙げるの意を表示せるものとする。

制定 大正 13 年 10 月 24 日

江別市旗



- 1 市旗の規格は縦 2、横 3 の比率とする。
- 2 旗面の中心に江別市の紋章を配し、その外側に紋章を囲む模様を配する。この大きさは別記の基準による。
- 3 市旗の地色は白、市の紋章は紺青色、模様は水色とする。

(説明)

1 大意

先人の伝統を継承し、市民が手を取りあって未来に向かって飛躍する江別を表す。

2 細説

図柄 市の紋章は先人の伝統を、それを囲む模様は市民を表わし、市民が手を取りあって伝統を継承することと、紋章の円と模様の円との広がり、未来に向かって飛躍する無限性を表す。

色彩 純白色 北海道の雪と市民による市政の清潔を表わす。
水色 母なる川石狩川の慈愛と澄んだ空の未来を表わす。

紺青色 先人の伝統、耐えぬかれた風雪を表わす。

制定 昭和 43 年 5 月 25 日

江別市民憲章

私たちは、屯田兵によってひらかれた江別の市民です。

ひろびろと広がる石狩平野

ゆうゆうと流れる石狩川

緑深い野幌の原始林

今に残る開拓のあしあと

私たちは、この恵まれた郷土の自然と歴史をこよなく愛し、よりよい江別の発展を願いこの憲章を定めます。


1. 空も緑も美しい、のびのびとしたまちをつくりましょう。
1. 力をあわせ、産業をさかんにし、豊かなまちをつくりましょう。
1. 教養を深め、文化のかおり高いまちをつくりましょう。
1. 健康でたのしい家庭と明るいまちをつくりましょう。
1. 老人をいたわり、子どもの夢をそだてるまちをつくりましょう。

市民憲章告示 昭和 43 年 12 月 24 日

市の木「ナナカマド」

ナナカマドは、山地に自生する落葉樹です。

「安全」「慎重」「忍耐」を象徴するこの木は、市民憲章にうたわれる健康でたのしい家庭を築き、風雪に耐えたくましく前進する江別市民であることを願い、江別市の木と制定されました。



◇昭和46年11月制定

市の花「キク」

気品高く優雅に咲き匂うキクは、永久の「平和」と「繁栄」を象徴し、花ことば「誠実」「信用」を持って市民憲章の定める指標が達成されることを誓い、江別市の花と制定されました。

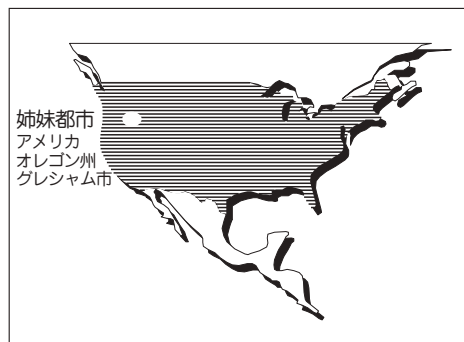


◇昭和46年11月制定

姉妹都市「グレシャム市」 (GRESHAM)

グレシャム市は、アメリカオレゴン州、ポートランド東部の郊外に位置し、人口約11万人のまちです。同州では4番目の規模を誇る都市。“音楽の都市”として知られ、毎年夏に有名なマウント・フード・ジャズ・フェスティバルが開催されています。

遠くに秀峰フッド山を望み、近くにコロンビア川が流れるなど地理風土が江別市とよく似ていることから、姉妹都市提携の調印をしました。持続可能なまちづくりを目指して、再生可能エネルギーの導入やハイテク企業の誘致など積極的に取り組んでいます。江別市とは中・高生の相互派遣など人と文化の交流事業を進め、将来的には経済分野などの広がりも期待されています。

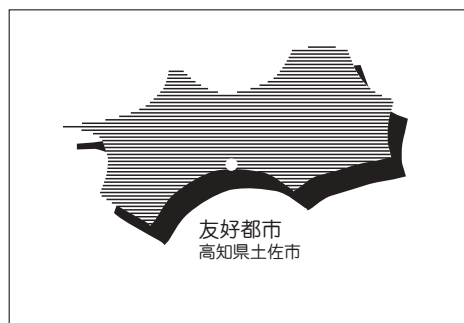


◇昭和52年5月20日提携調印

友好都市「土佐市」

土佐市は、高知県南中部に位置し、四国三大河川の一つ仁淀川河口のまち。土佐市（人口約2万8千人）とは、異なった気候風土の都市との交流を希望して友好都市の調印を行いました。豊かな自然が育んだ鮮度が自慢の海の幸、宇佐町発祥の土佐節で知られる鰹節やうるめいわしなどの海産物、太陽の恵みでは土佐文旦、生姜、ピーマン、メロンなど農産物も多彩です。このほか伝統工芸品の土佐和紙や竹細工などの技が光ります。

夏の江別市民まつりで恒例の行事となった“大綱まつり”は、土佐市が本場で、同じ大綱が使用されています。



◇昭和53年7月15日提携調印

目 次

| | | |
|------|------------------------|----|
| 1 | 市域 | 4 |
| 2 | 位置・経緯度 | 4 |
| 3 | 面積・広がり | 4 |
| 4 | 地勢・地質 | 5 |
| 5 | 地区別面積 | |
| 5-1 | 地区別面積 | 5 |
| 5-2 | 地目別土地面積 | 5 |
| 6 | 江別市町名図 | 6 |
| 7 | 気象 | 7 |
| 8 | 気象概況 | 7 |
| 9 | 人口・世帯数の推移 | 8 |
| 10 | 住民基本台帳地区別人口・世帯数 | 9 |
| 11 | 江別・野幌・大麻地区の年齢別(5歳階級)人口 | 11 |
| 12 | 年齢別(5歳階級)・男女別人口 | 11 |
| 13 | 人口集中地区人口・面積及び人口密度 | 13 |
| 14 | 人口動態 | 13 |
| 15 | 種類別届出件数 | 14 |
| 16 | 昼間・夜間人口 | 14 |
| 17 | 事業所数及び従業者数の推移 | 15 |
| 18 | 商業概況の推移 | 16 |
| 19 | 商店数等 | 16 |
| 20 | 農業概況の推移 | 17 |
| 21 | 工業概況の推移 | 19 |
| 22 | 学校概況の推移 | 21 |
| 23 | 会計別予算現額・決算額の推移 | |
| 23-1 | 歳入 | 23 |
| 23-2 | 歳出 | 25 |

1 市域



2 位置・経緯度

| 区分 | 最東端 (東経) | 最西端 (東経) | 最南端 (北緯) | 最北端 (北緯) |
|-------|--------------|--------------|-------------|-------------|
| 最 端 点 | 豊幌南6線0号交点 | 角山豊平川中心 | 西 野 幌 | 美 原 |
| 経 緯 度 | 141° 40' 20" | 141° 26' 52" | 43° 00' 52" | 43° 10' 13" |

3 面積・広がり

| 総面積 | 東西 | 南北 |
|-----------------------|----------|----------|
| 187.38km ² | 17.273km | 18.110km |

注) 国土地理院の計測成果により、平成27年3月6日付けにて江別市行政面積を修正。

4 地勢・地質

江別市は石狩平野の中央部に位置しており、全般的に平坦な地勢を形成しています。野幌丘陵と古砂丘の起伏があるほかは、市域の大部分に低地がひろがります。標高の最高は野幌丘陵南端部（西野幌）93.0mで、最低は北東部低地帯（豊幌）2.5mです。主流石狩川が市内を北東から西に貫流し、途中、夕張川、千歳川、豊平川、篠津川等の支流河川が合流します。

野幌丘陵は江別市と札幌市、北広島市、恵庭市にまたがる丘陵で、本市では南西部（野幌森林公園と市街化区域）が丘陵地帯にあたります。また古砂丘は江別砂層と呼ばれる約3万年前に噴出した支笏火山の火山灰が二次堆積してできたもので、江別駅に近い神社山と飛鳥山はその名残です。

低地帯は標高10m以下で、東側（千歳川流域）と北側（篠津川流域）では標高7～8m、西側（旧豊平川流域）では5～6mとなっています。主要河川の流域には自然堤防が発達し、その後背地に泥炭地が広がっています。泥炭地は土地改良が行われ稲作、畑作、酪農地帯となっています。野幌丘陵は長い年月をかけた堆積と沈降運動によって形成され、最も古い地層は、第三紀鮮新世（約200万年前）の裏の沢層で、その上に第四紀（180万年前以降の時代）の地層、すなわち氷河時代の地層が堆積しています。

江別市に分布する地層の層序は裏の沢層、下野幌層（約120万～80万年前）、もみじ台層（13万年前）、小野幌層（約12万5千～3万5千年前）支笏火山噴出物、元野幌粘土層（約3万年前）、江別層となっています。下野幌層から発見されたゾウの臼歯や海生哺乳類の化石からは、120万年前の石狩低地帯が日本海と太平洋を結ぶ海峡であったことが想定できます。

小野幌層は、支笏火山噴出物の下位に見られるほとんど火山灰を含まない粘土層で、元野幌粘土層は支笏火山噴出物の再堆積層であり、火山灰を多く含む粘土層が標高10～30mに分布しています。

5 地区別面積

5-1 地区別面積

令和2年10月末現在 単位＝km²

| 地区 | | 面積 | 地区 | | 面積 | 地区 | | 面積 |
|-------|-------|---------|--------|--------|--------|-------|--|----|
| 総 | 面積 | 187.380 | 萌えぎ野中央 | 0.122 | 緑ヶ丘 | 0.417 | | |
| 1条～8 | 0.288 | 萌えぎ野東 | 0.104 | あさひが丘 | 0.284 | | | |
| 萩ヶ | 0.101 | 豊幌花園町 | 0.228 | 新栄台 | 0.675 | | | |
| 緑 | 0.632 | 豊幌美咲町 | 0.350 | 元野幌 | 6.785 | | | |
| 王 | 0.683 | 豊幌はみんぐ町 | 0.139 | 東野幌 | 18.427 | | | |
| 大 | 0.247 | 篠津 | 11.403 | 西野幌 | 24.568 | | | |
| 一 | 0.289 | 中島 | 3.328 | 大麻宮町 | 0.267 | | | |
| 弥 | 0.287 | 八幡 | 8.063 | 大麻園町 | 0.295 | | | |
| 高 | 0.346 | 美原 | 27.039 | 大麻東町 | 0.297 | | | |
| 向 | 0.345 | 角山 | 19.316 | 大麻高町 | 0.279 | | | |
| 元 | 0.263 | 上江別 | 2.582 | 大麻泉町 | 0.362 | | | |
| 若 | 0.276 | 江別 | 15.655 | 大麻南樹町 | 0.085 | | | |
| 牧 | 0.362 | 豊幌 | 16.042 | 大麻晴美町 | 0.080 | | | |
| 元 | 0.223 | 野幌 | 0.571 | 大麻栄町 | 0.255 | | | |
| 元 | 0.748 | 野幌松並町 | 0.379 | 大麻新町 | 0.253 | | | |
| 見 | 0.742 | 野幌末広町 | 0.276 | 大麻沢町 | 0.337 | | | |
| 上 | 0.506 | 野幌住吉町 | 0.280 | 大麻扇町 | 0.132 | | | |
| 上 | 0.361 | 野幌代々木町 | 0.546 | 大麻西町 | 0.220 | | | |
| 上 | 0.492 | 野幌寿町 | 0.369 | 大麻中町 | 0.379 | | | |
| ゆめみ野東 | 0.487 | 野幌屯田町 | 0.329 | 大麻北町 | 0.318 | | | |
| ゆめみ野南 | 0.295 | 野幌美幸町 | 0.315 | 大麻元町 | 0.425 | | | |
| 東 | 0.719 | 錦町 | 0.336 | 大麻桜木町 | 0.202 | | | |
| 朝 | 0.582 | 幸町 | 0.343 | 大麻ひかり町 | 0.391 | | | |
| あ | 0.473 | 中中央町 | 0.283 | 文京台南町 | 0.382 | | | |
| 工 | 3.288 | 野幌東町 | 0.335 | 文京台東町 | 0.463 | | | |
| 対 | 0.721 | 東野幌本町 | 0.445 | 文京台緑町 | 1.364 | | | |
| い | 0.224 | 野幌若葉町 | 0.844 | 文京台 | 0.885 | | | |
| 萌 | 0.324 | 東野幌 | 0.379 | 大麻 | 3.848 | | | |

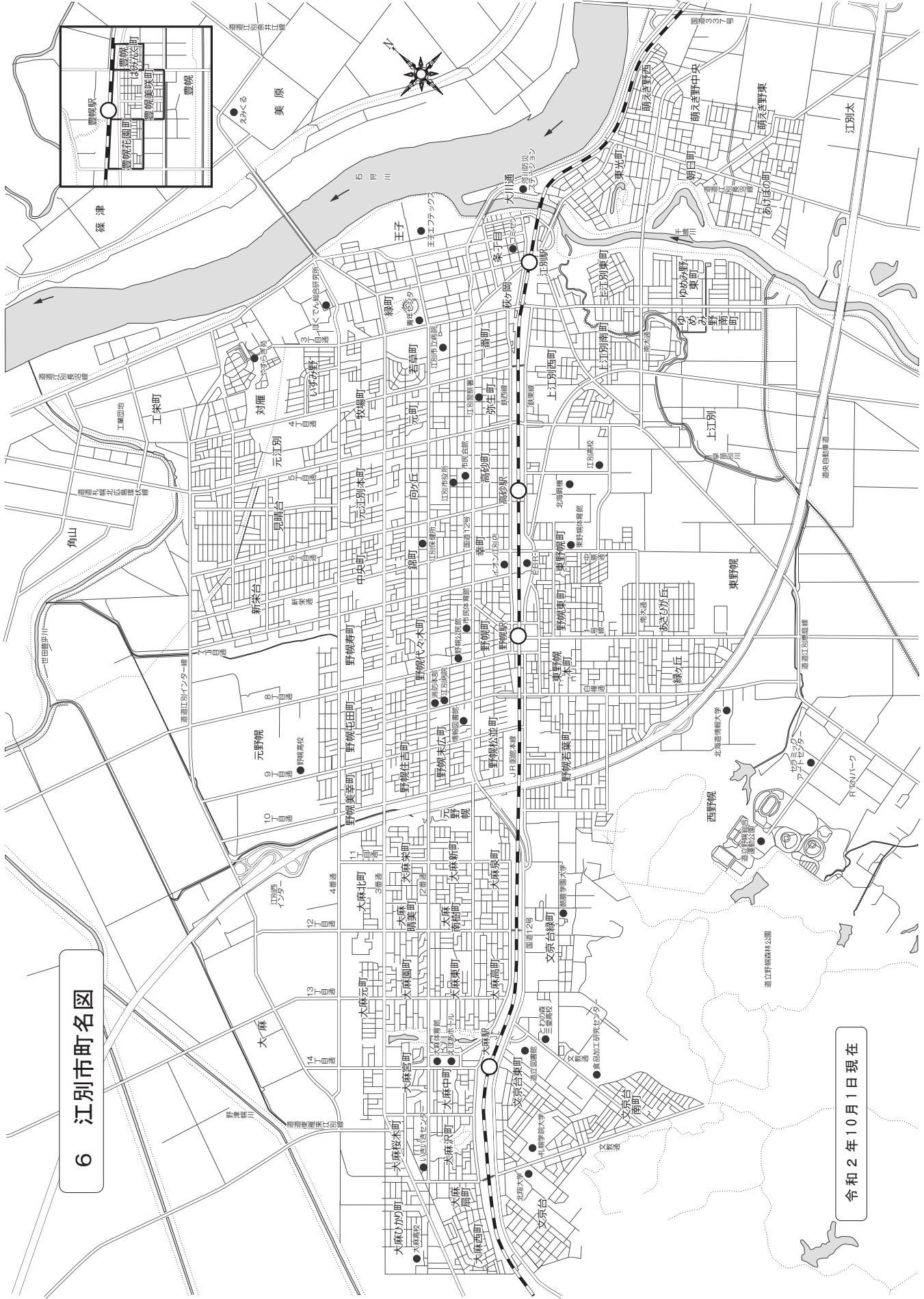
資料 開発指導課

5-2 地目別土地面積

各年1月1日現在 単位＝km²

| 年次 | 総数 | 田 | 畑 | 宅地 | 鉱泉地 | 池沼 | 山林 | 牧場 | 原野 | 雑種地 | その他 |
|-------|--------|-------|-------|-------|-----|------|-------|------|------|------|-------|
| 平成28年 | 187.38 | 13.79 | 66.71 | 21.07 | - | 0.06 | 12.91 | 0.22 | 3.32 | 9.59 | 59.70 |
| 29年 | 187.38 | 13.84 | 66.55 | 21.08 | - | 0.06 | 12.91 | 0.22 | 3.31 | 9.72 | 59.69 |
| 30年 | 187.38 | 13.76 | 66.52 | 21.19 | - | 0.06 | 12.90 | 0.22 | 3.27 | 9.76 | 59.70 |
| 令和元年 | 187.38 | 13.65 | 66.50 | 21.32 | - | 0.06 | 12.89 | 0.22 | 3.26 | 9.78 | 59.70 |
| 2年 | 187.38 | 13.63 | 66.39 | 21.33 | - | 0.06 | 12.89 | 0.22 | 3.26 | 9.86 | 59.74 |

資料 資産税課



6 江別市町名図

令和 2 年 10 月 1 日 現在

7 気 象

江別市の平均気温は過去10年間(平成22年～令和元年)でみると7.5℃。最高気温は昭和51年、平成18年、19年に記録した34.5℃で、最低気温は昭和52年に-27.7℃を記録しています。

降水量は、過去10年間(平成22年～令和元年)の平均では1,024mmで、日最大総雨量は昭和54年119mm、昭和56年180mm、昭和61年119mm、昭和62年149mm、平成13年112mmがそれぞれ記録されています。

降雪は、平年で11月下旬から翌年4月上旬まであり、昭和60年度には867cmを記録しています。また最深積雪量は平成25年2月21日に167cmを記録しています。

風は、地勢の関係から日本海～太平洋に四季を通じて強く、特に4～5月ころには南南東の強風が特徴的です。

8 気象概況

| 年・月次 | 気 温 (°C) | | | | | 日照時間 (h) | 降 水 量 (mm) | | | | | 降雪量 (cm) | 平均 風速 (m/s) | 最多 風向 |
|--------------|----------|------|-------|-------|-------|-------------|------------|------|-----------|-----------|-------|-------------|-------------------|----------|
| | 平均 | 最高 | 月/日 | 最低 | 月/日 | | 総量 | 日最大 | 月/日 | 1時間 最大 | 月/日 | | | |
| 平成27年 | 8.1 | 31.6 | 8/5 | -19.4 | 2/4 | 1,757.3 | 1,007.0 | 95.5 | 6/3 | 36.5 | 6/3 | 397 | 3.3 | 南南東) |
| 28年 | 7.5 | 31.9 | 8/30 | -20.4 | 1/18 | 1,757.6 | 1,177.0 | 80.5 | 8/17 | 40.0 | 8/16 | 585 | 3.4 | 南南東) |
| 29年 | 7.2 | 32.7 | 7/7 | -21.7 | 1/14 | 1,783.9 | 951.0 | 43.5 | 9/18 | 19.5 | 7/16 | 417 | 3.2 | 南南東) |
| 30年 | 7.7 | 31.0 | 7/31 | -25.7 | 2/2 | 1,647.8 | 1,084.5 | 43.5 | 6/12,8/25 | 13.5 | 8/25 | 601 | 3.2 | 南南東) |
| 令和元年 | 7.9 | 32.8 | 8/1 | -22.1 | 2/9 | 1,886.4 | 743.5 | 46.5 | 9/23 | 15.5 | 8/17 | 510 | 3.4 | 南南東) |
| 令和元年 の月別値 | | | | | | | | | | | | | | |
| 1月 | -5.6 | 3.2 | 1/10 | -17.9 | 1/14 | 97.7 | 40.0 | 6.5 | 1/5 | 3.0 | 1/23 | 178 | 3.3 | 西北西 |
| 2月 | -5.0 | 5.5 | 2/24 | -22.1 | 2/9 | 104.4 | 36.0 | 6.5 | 2/12 | 1.5 | 2/12 | 149 | 3.0 | 西北西 |
| 3月 | 0.3 | 9.1 | 3/19 | -9.6 | 3/8 | 169.4 | 22.0 | 4.0 | 3/21 | 2.0 | 3/21 | 41 | 3.1 | 南南東 |
| 4月 | 5.9 | 21.9 | 4/17 | -6.0 | 4/4 | 250.1 | 22.5 | 8.0 | 4/15 | 4.0 | 4/19 | 1 | 3.4 | 南南東 |
| 5月 | 13.6 | 31.9 | 5/27 | 0.8 | 5/13 | 257.1 | 35.0 | 14.5 | 5/7 | 5.0 | 5/7 | 0 | 4.4 | 南南東 |
| 6月 | 16.3 | 26.5 | 6/27 | 6.7 | 6/18 | 185.0 | 60.5 | 37.5 | 6/22 | 9.0 | 6/22 | 0 | 4.1 | 南南東) |
| 7月 | 20.0 | 32.4 | 7/30 | 12.6 | 7/4 | 135.4 | 48.0 | 18.5 | 7/13 | 6.5 | 7/13 | 0 | 4.7 | 南南東 |
| 8月 | 21.2 | 32.8 | 8/1 | 11.3 | 8/26 | 157.5 | 169.0 | 31.0 | 8/8 | 15.5 | 8/17 | 0 | 3.5 | 南南東 |
| 9月 | 17.2 | 31.2 | 9/9 | 4.2 | 9/26 | 190.1 | 92.0 | 46.5 | 9/23 | 9.0 | 9/23 | 0 | 2.4 | 南南東 |
| 10月 | 11.2 | 24.1 | 10/2 | -3.0 | 10/18 | 160.4 | 88.5 | 32.0 | 10/4 | 6.5 | 10/8 | 0 | 2.7 | 南南東 |
| 11月 | 2.6 | 15.5 | 11/24 | -8.1 | 11/29 | 94.1 | 81.5 | 20.5 | 11/11 | 7.5 | 11/12 | 49 | 3.3 | 西北西 |
| 12月 | -2.5 | 9.0 | 12/12 | -14.8 | 12/23 | 85.2 | 48.5 | 18.5 | 12/2 | 5.0 | 12/2 | 92 | 3.2 | 南南東) |

資料 札幌管区气象台、土木事務所

注1) 観測地点：江別地域気象観測所＝アメダス（江別太551番地の3地先 江別太農村公園）。

注2) 降雪量はアメダスで観測していないため、江別市土木事務所（元江別本町21番地）のデータを記す。

注3) 「数値等」は準正常値（対象となる資料の一部が欠けているが、許容する資料数を満たす値）を示す。

9 人口・世帯数の推移

| 西 暦 | 年 次 | 人 | | 口 | | 世帯数 | 摘 要 |
|------|-------|---------|--------|--------|-------------|--------|-------------------------|
| | | 総 数 | 男 | 女 | 国調人口 前回比 | | |
| 1976 | 昭和51年 | 79,351 | 39,440 | 39,911 | | 25,294 | } 住民基本台帳登録数 第13回国勢調査 |
| 1977 | 52年 | 81,158 | 40,343 | 40,815 | | 26,308 | |
| 1978 | 53年 | 82,610 | 41,046 | 41,564 | | 27,039 | |
| 1979 | 54年 | 83,593 | 41,519 | 42,074 | | 27,575 | |
| 1980 | 55年 | 86,349 | 43,301 | 43,048 | 1.11 | 28,513 | |
| 1981 | 56年 | 85,668 | 42,550 | 43,118 | | 28,840 | } 住民基本台帳登録数 第14回国勢調査 |
| 1982 | 57年 | 87,035 | 43,334 | 43,701 | | 29,602 | |
| 1983 | 58年 | 88,102 | 43,799 | 44,303 | | 30,251 | |
| 1984 | 59年 | 88,551 | 44,067 | 44,484 | | 30,641 | |
| 1985 | 60年 | 90,328 | 45,023 | 45,305 | 1.05 | 30,431 | |
| 1986 | 61年 | 90,133 | 44,736 | 45,397 | | 31,620 | } 住民基本台帳登録数 第15回国勢調査 |
| 1987 | 62年 | 91,188 | 45,155 | 46,033 | | 32,254 | |
| 1988 | 63年 | 92,859 | 45,916 | 46,943 | | 33,149 | |
| 1989 | 平成元年 | 94,393 | 46,596 | 47,797 | | 34,065 | |
| 1990 | 2年 | 97,201 | 48,181 | 49,020 | 1.08 | 34,421 | |
| 1991 | 3年 | 99,305 | 48,949 | 50,356 | | 36,565 | } 住民基本台帳登録数 第16回国勢調査 |
| 1992 | 4年 | 102,815 | 50,587 | 52,228 | | 38,257 | |
| 1993 | 5年 | 106,798 | 52,490 | 54,308 | | 40,136 | |
| 1994 | 6年 | 111,099 | 54,410 | 56,689 | | 41,922 | |
| 1995 | 7年 | 115,495 | 56,778 | 58,717 | 1.19 | 42,856 | |
| 1996 | 8年 | 116,745 | 57,025 | 59,720 | | 44,648 | } 住民基本台帳登録数 第17回国勢調査 |
| 1997 | 9年 | 118,805 | 57,924 | 60,881 | | 45,757 | |
| 1998 | 10年 | 120,455 | 58,628 | 61,827 | | 46,876 | |
| 1999 | 11年 | 121,512 | 59,053 | 62,459 | | 47,801 | |
| 2000 | 12年 | 123,877 | 60,115 | 63,762 | 1.07 | 47,658 | |
| 2001 | 13年 | 123,071 | 59,500 | 63,571 | | 49,511 | } 住民基本台帳登録数 第18回国勢調査 |
| 2002 | 14年 | 123,583 | 59,727 | 63,856 | | 50,272 | |
| 2003 | 15年 | 123,902 | 59,872 | 64,030 | | 50,929 | |
| 2004 | 16年 | 124,051 | 59,812 | 64,239 | | 51,349 | |
| 2005 | 17年 | 125,601 | 60,807 | 64,794 | 1.01 | 50,425 | |
| 2006 | 18年 | 123,917 | 59,535 | 64,382 | | 52,337 | } 住民基本台帳登録数 第19回国勢調査 |
| 2007 | 19年 | 123,537 | 59,259 | 64,278 | | 52,490 | |
| 2008 | 20年 | 123,054 | 58,841 | 64,213 | | 52,902 | |
| 2009 | 21年 | 122,568 | 58,525 | 64,043 | | 53,242 | |
| 2010 | 22年 | 123,722 | 59,320 | 64,402 | 0.99 | 51,170 | |
| 2011 | 23年 | 121,705 | 58,070 | 63,635 | | 53,923 | } 住民基本台帳登録数 第20回国勢調査 |
| 2012 | 24年 | 121,385 | 57,893 | 63,492 | | 54,581 | |
| 2013 | 25年 | 120,802 | 57,525 | 63,277 | | 54,921 | |
| 2014 | 26年 | 120,335 | 57,230 | 63,105 | | 55,236 | |
| 2015 | 27年 | 120,636 | 57,391 | 63,245 | 0.98 | 51,983 | |
| 2016 | 28年 | 119,250 | 56,604 | 62,646 | | 56,047 | } 住民基本台帳登録数 |
| 2017 | 29年 | 118,979 | 56,534 | 62,445 | | 56,456 | |
| 2018 | 30年 | 118,971 | 56,567 | 62,404 | | 57,155 | |
| 2019 | 令和元年 | 119,510 | 56,833 | 62,677 | | 57,929 | |
| 2020 | 2年 | 119,883 | 56,978 | 62,905 | | 58,668 | |

注1) 2012年(平成24年)以後は、人口及び世帯数に外国人住民を含む。

注2) 2020年(令和2年)は国勢調査実施年度であるが結果公表は令和3年11月予定のため、住民基本台帳登録数を掲載。

資料 戸籍住民課、統計担当

10 住民基本台帳地区別人口・世帯数

| 地 区 | 令 和 元 年 | | | | 令 和 2 年 | | | |
|---------|---------|--------|--------|--------|---------|--------|--------|--------|
| | 人 口 | | | 世帯数 | 人 口 | | | 世帯数 |
| | 総 数 | 男 | 女 | | 総 数 | 男 | 女 | |
| 総 数 | 119,510 | 56,833 | 62,677 | 57,929 | 119,883 | 56,978 | 62,905 | 58,668 |
| 江 別 地 区 | 47,239 | 22,580 | 24,659 | 21,928 | 47,183 | 22,507 | 24,676 | 22,179 |
| 1 条～8 条 | 961 | 431 | 530 | 580 | 963 | 439 | 524 | 587 |
| 緑 町 東 | 563 | 274 | 289 | 312 | 563 | 268 | 295 | 319 |
| 緑 町 西 | 912 | 454 | 458 | 509 | 913 | 460 | 453 | 511 |
| 萩ヶ岡 | 3 | 2 | 1 | 1 | 3 | 2 | 1 | 1 |
| 王 子 | 178 | 112 | 66 | 91 | 145 | 87 | 58 | 70 |
| 大 川 通 | - | - | - | - | - | - | - | - |
| 東 光 町 | 2,007 | 973 | 1,034 | 969 | 2,004 | 965 | 1,039 | 986 |
| 一 番 町 | 1,548 | 723 | 825 | 799 | 1,540 | 717 | 823 | 794 |
| 弥 生 町 | 1,496 | 691 | 805 | 744 | 1,515 | 689 | 826 | 752 |
| 高 砂 町 | 1,629 | 756 | 873 | 848 | 1,633 | 758 | 875 | 850 |
| 向ヶ丘 | 1,682 | 797 | 885 | 809 | 1,664 | 793 | 871 | 824 |
| 上 江 別 | 1,491 | 698 | 793 | 775 | 1,521 | 707 | 814 | 825 |
| 上江別東町 | 1,804 | 847 | 957 | 851 | 1,811 | 842 | 969 | 875 |
| 上江別南町 | 1,924 | 931 | 993 | 870 | 1,876 | 909 | 967 | 868 |
| 上江別西町 | 2,494 | 1,175 | 1,319 | 1,178 | 2,491 | 1,179 | 1,312 | 1,194 |
| ゆめみ野東町 | 2,514 | 1,240 | 1,274 | 906 | 2,512 | 1,234 | 1,278 | 916 |
| ゆめみ野南町 | 1,944 | 959 | 985 | 679 | 1,938 | 951 | 987 | 688 |
| 若 草 町 | 856 | 411 | 445 | 314 | 847 | 405 | 442 | 314 |
| 元 町 | 1,408 | 634 | 774 | 714 | 1,418 | 649 | 769 | 728 |
| 牧 場 町 | 1,435 | 673 | 762 | 700 | 1,486 | 689 | 797 | 739 |
| 元 江 別 | 2,323 | 1,116 | 1,207 | 1,119 | 2,398 | 1,136 | 1,262 | 1,151 |
| 見 晴 台 | 4,488 | 2,151 | 2,337 | 1,958 | 4,421 | 2,120 | 2,301 | 1,969 |
| 元江別本町 | 1,264 | 589 | 675 | 575 | 1,253 | 585 | 668 | 573 |
| 朝 日 町 | 1,657 | 784 | 873 | 815 | 1,723 | 809 | 914 | 852 |
| あけぼの町 | 1,728 | 825 | 903 | 904 | 1,685 | 808 | 877 | 898 |
| 江 別 太 | 303 | 145 | 158 | 186 | 304 | 150 | 154 | 188 |
| 萌えぎ野西 | 1,257 | 612 | 645 | 447 | 1,274 | 619 | 655 | 453 |
| 萌えぎ野中央 | 686 | 325 | 361 | 270 | 688 | 330 | 358 | 269 |
| 萌えぎ野東 | 548 | 277 | 271 | 208 | 554 | 280 | 274 | 216 |
| 美 原 | 496 | 246 | 250 | 255 | 462 | 241 | 221 | 223 |
| 篠 津 | 293 | 147 | 146 | 121 | 285 | 138 | 147 | 119 |
| 中 島 | 64 | 33 | 31 | 25 | 62 | 31 | 31 | 24 |
| 八 幡 | 134 | 63 | 71 | 47 | 122 | 55 | 67 | 45 |
| 工 栄 町 | 14 | 9 | 5 | 11 | 12 | 8 | 4 | 9 |
| 対 雁 | 631 | 312 | 319 | 289 | 637 | 313 | 324 | 292 |
| い ず み 野 | 1,598 | 773 | 825 | 655 | 1,575 | 762 | 813 | 666 |
| 角 山 | 274 | 158 | 116 | 137 | 259 | 146 | 113 | 131 |
| 豊 幌 | 266 | 129 | 137 | 114 | 256 | 128 | 128 | 111 |
| 豊幌花園町 | 759 | 357 | 402 | 347 | 755 | 354 | 401 | 349 |
| 豊幌美咲町 | 1,283 | 585 | 698 | 667 | 1,281 | 584 | 697 | 668 |
| 豊幌はみんぐ町 | 324 | 163 | 161 | 129 | 334 | 167 | 167 | 132 |

各年10月1日現在 単位=人・世帯

| 地 区 | 令 和 元 年 | | | | 令 和 2 年 | | | |
|----------------|---------|--------|--------|--------|---------|--------|--------|--------|
| | 人 口 | | | 世帯数 | 人 口 | | | 世帯数 |
| | 総 数 | 男 | 女 | | 総 数 | 男 | 女 | |
| 野 幌 地 区 | 42,963 | 20,368 | 22,595 | 20,816 | 43,152 | 20,444 | 22,708 | 21,110 |
| 錦 町 | 1,819 | 839 | 980 | 916 | 1,900 | 864 | 1,036 | 957 |
| 幸 町 | 1,387 | 660 | 727 | 780 | 1,388 | 655 | 733 | 782 |
| 野 幌 町 | 2,772 | 1,285 | 1,487 | 1,616 | 2,772 | 1,288 | 1,484 | 1,631 |
| 東野幌本町 | 4,059 | 1,861 | 2,198 | 2,071 | 4,086 | 1,870 | 2,216 | 2,104 |
| 野幌若葉町 | 5,237 | 2,576 | 2,661 | 2,619 | 5,366 | 2,630 | 2,736 | 2,672 |
| 元野幌 | 87 | 46 | 41 | 39 | 89 | 48 | 41 | 39 |
| 新栄台 | 4,309 | 2,117 | 2,192 | 1,492 | 4,284 | 2,097 | 2,187 | 1,520 |
| 野幌寿町 | 1,437 | 656 | 781 | 666 | 1,446 | 656 | 790 | 671 |
| 野幌屯田町 | 1,876 | 878 | 998 | 882 | 1,869 | 872 | 997 | 879 |
| 野幌美幸町 | 1,285 | 647 | 638 | 575 | 1,262 | 643 | 619 | 575 |
| 中央町 | 1,440 | 667 | 773 | 688 | 1,445 | 672 | 773 | 696 |
| 野幌松並町 | 1,378 | 676 | 702 | 780 | 1,401 | 673 | 728 | 804 |
| 野幌末広町 | 1,487 | 718 | 769 | 824 | 1,494 | 716 | 778 | 855 |
| 野幌住吉町 | 1,647 | 778 | 869 | 791 | 1,646 | 772 | 874 | 790 |
| 野幌代々木町 | 2,544 | 1,176 | 1,368 | 1,289 | 2,514 | 1,168 | 1,346 | 1,280 |
| 東野幌 | 542 | 273 | 269 | 291 | 538 | 268 | 270 | 291 |
| 東野幌町 | 2,195 | 995 | 1,200 | 1,141 | 2,171 | 1,002 | 1,169 | 1,152 |
| 野幌東町 | 2,202 | 982 | 1,220 | 1,078 | 2,207 | 997 | 1,210 | 1,088 |
| 西野幌 | 276 | 154 | 122 | 172 | 279 | 164 | 115 | 179 |
| 緑ヶ丘 | 2,856 | 1,393 | 1,463 | 1,231 | 2,882 | 1,407 | 1,475 | 1,248 |
| あさひが丘 | 2,128 | 991 | 1,137 | 875 | 2,113 | 982 | 1,131 | 897 |
| 大 麻 地 区 | 29,308 | 13,885 | 15,423 | 15,185 | 29,548 | 14,027 | 15,521 | 15,379 |
| 文京台東町 | 2,246 | 1,165 | 1,081 | 1,539 | 2,299 | 1,214 | 1,085 | 1,579 |
| 文京台南町 | 2,324 | 1,124 | 1,200 | 1,199 | 2,355 | 1,138 | 1,217 | 1,231 |
| 文京台緑町 | 203 | 111 | 92 | 203 | 183 | 99 | 84 | 183 |
| 文京台 | 2,573 | 1,378 | 1,195 | 1,697 | 2,590 | 1,395 | 1,195 | 1,737 |
| 大 麻 | 52 | 25 | 27 | 21 | 51 | 24 | 27 | 21 |
| 大麻桜木町 | 1,375 | 651 | 724 | 583 | 1,370 | 650 | 720 | 582 |
| 大麻ひかり町 | 2,064 | 1,000 | 1,064 | 767 | 2,031 | 985 | 1,046 | 769 |
| 大麻南樹町 | 800 | 337 | 463 | 392 | 783 | 324 | 459 | 391 |
| 大麻晴美町 | 450 | 213 | 237 | 235 | 445 | 206 | 239 | 227 |
| 大麻園町 | 1,897 | 866 | 1,031 | 1,010 | 1,931 | 892 | 1,039 | 1,034 |
| 大麻東町 | 1,449 | 648 | 801 | 688 | 1,458 | 648 | 810 | 691 |
| 大麻高町 | 1,167 | 519 | 648 | 579 | 1,176 | 527 | 649 | 582 |
| 大麻中町 | 1,709 | 722 | 987 | 952 | 1,700 | 718 | 982 | 959 |
| 大麻宮町 | 1,038 | 477 | 561 | 607 | 1,021 | 472 | 549 | 600 |
| 大麻沢町 | 1,385 | 616 | 769 | 709 | 1,395 | 611 | 784 | 702 |
| 大麻扇町 | 546 | 257 | 289 | 287 | 550 | 264 | 286 | 293 |
| 大麻西町 | 1,360 | 602 | 758 | 593 | 1,384 | 615 | 769 | 601 |
| 大麻泉町 | 1,828 | 887 | 941 | 861 | 1,852 | 894 | 958 | 881 |
| 大麻栄町 | 1,220 | 565 | 655 | 585 | 1,242 | 579 | 663 | 593 |
| 大麻新町 | 1,316 | 617 | 699 | 600 | 1,324 | 618 | 706 | 605 |
| 大麻北町 | 1,121 | 529 | 592 | 527 | 1,183 | 561 | 622 | 552 |
| 大麻元町 | 1,185 | 576 | 609 | 551 | 1,225 | 593 | 632 | 566 |

資料 戸籍住民課

11 江別・野幌・大麻地区の年齢別（5歳階級）人口

| 年 齢 (5歳階級) | 全 市 | | | 江 別 地 区 | | |
|---------------|---------|--------|--------|---------|--------|--------|
| | 総 数 | 男 | 女 | 総 数 | 男 | 女 |
| 総 数 | 119,883 | 56,978 | 62,905 | 47,183 | 22,507 | 24,676 |
| (年少人口) | | | | | | |
| 0～4歳 | 3,915 | 1,951 | 1,964 | 1,429 | 727 | 702 |
| 5～9歳 | 4,740 | 2,439 | 2,301 | 1,808 | 953 | 855 |
| 10～14歳 | 4,923 | 2,473 | 2,450 | 2,022 | 1,021 | 1,001 |
| (生産年齢人口) | | | | | | |
| 15～19歳 | 5,896 | 2,995 | 2,901 | 2,257 | 1,117 | 1,140 |
| 20～24歳 | 6,027 | 3,217 | 2,810 | 2,047 | 1,066 | 981 |
| 25～29歳 | 4,678 | 2,317 | 2,361 | 1,888 | 942 | 946 |
| 30～34歳 | 5,485 | 2,723 | 2,762 | 2,075 | 1,002 | 1,073 |
| 35～39歳 | 6,317 | 3,166 | 3,151 | 2,430 | 1,199 | 1,231 |
| 40～44歳 | 7,129 | 3,446 | 3,683 | 2,795 | 1,332 | 1,463 |
| 45～49歳 | 8,619 | 4,281 | 4,338 | 3,478 | 1,759 | 1,719 |
| 50～54歳 | 8,155 | 3,865 | 4,290 | 3,510 | 1,659 | 1,851 |
| 55～59歳 | 8,476 | 3,976 | 4,500 | 3,640 | 1,732 | 1,908 |
| 60～64歳 | 8,516 | 4,151 | 4,365 | 3,631 | 1,794 | 1,837 |
| (老年人口) | | | | | | |
| 65～69歳 | 9,497 | 4,577 | 4,920 | 3,866 | 1,905 | 1,961 |
| 70～74歳 | 9,378 | 4,381 | 4,997 | 3,581 | 1,713 | 1,868 |
| 75～79歳 | 6,775 | 2,929 | 3,846 | 2,452 | 1,071 | 1,381 |
| 80～84歳 | 5,197 | 2,109 | 3,088 | 1,915 | 797 | 1,118 |
| 85歳以上 | 6,160 | 1,982 | 4,178 | 2,359 | 718 | 1,641 |

注) 住民基本台帳登録数による。

12 年齢別（5歳階級）・男女別人口

| 年 齢 (5歳階級) | 平成 27 年 | | | | 28 年 | | | | 29 年 | | | |
|---------------|---------|-------|--------|--------|---------|-------|--------|--------|---------|-------|--------|--------|
| | 総 数 | 構成比 | 男 | 女 | 総 数 | 構成比 | 男 | 女 | 総 数 | 構成比 | 男 | 女 |
| 総 数 | 119,587 | 100.0 | 56,846 | 62,741 | 119,250 | 100.0 | 56,604 | 62,646 | 118,979 | 100.0 | 56,534 | 62,445 |
| 15歳未満 | 13,666 | 11.4 | 6,942 | 6,724 | 13,519 | 11.3 | 6,840 | 6,679 | 13,384 | 11.2 | 6,777 | 6,607 |
| 0～4歳 | 3,815 | 3.2 | 1,996 | 1,819 | 3,777 | 3.2 | 1,946 | 1,831 | 3,804 | 3.2 | 1,963 | 1,841 |
| 5～9歳 | 4,547 | 3.8 | 2,295 | 2,252 | 4,538 | 3.8 | 2,264 | 2,274 | 4,522 | 3.8 | 2,264 | 2,258 |
| 10～14歳 | 5,304 | 4.4 | 2,651 | 2,653 | 5,204 | 4.4 | 2,630 | 2,574 | 5,058 | 4.3 | 2,550 | 2,508 |
| 15歳以上65歳未満 | 73,281 | 61.3 | 35,912 | 37,369 | 72,056 | 60.4 | 35,300 | 36,756 | 70,950 | 59.6 | 34,829 | 36,121 |
| 15～19歳 | 6,391 | 5.3 | 3,272 | 3,119 | 6,312 | 5.3 | 3,191 | 3,121 | 6,183 | 5.2 | 3,183 | 3,000 |
| 20～24歳 | 6,551 | 5.5 | 3,395 | 3,156 | 6,340 | 5.3 | 3,312 | 3,028 | 6,281 | 5.3 | 3,276 | 3,005 |
| 25～29歳 | 4,971 | 4.2 | 2,493 | 2,478 | 4,953 | 4.2 | 2,436 | 2,517 | 4,825 | 4.1 | 2,368 | 2,457 |
| 30～34歳 | 5,553 | 4.6 | 2,792 | 2,761 | 5,472 | 4.6 | 2,776 | 2,696 | 5,438 | 4.6 | 2,737 | 2,701 |
| 35～39歳 | 6,651 | 5.6 | 3,243 | 3,408 | 6,310 | 5.3 | 3,056 | 3,254 | 6,110 | 5.1 | 2,979 | 3,131 |
| 40～44歳 | 8,417 | 7.0 | 4,165 | 4,252 | 8,401 | 7.0 | 4,158 | 4,243 | 8,208 | 6.9 | 4,018 | 4,190 |
| 45～49歳 | 8,117 | 6.8 | 3,823 | 4,294 | 8,383 | 7.0 | 3,981 | 4,402 | 8,362 | 7.0 | 4,041 | 4,321 |
| 50～54歳 | 8,530 | 7.1 | 3,986 | 4,544 | 8,091 | 6.8 | 3,766 | 4,325 | 8,117 | 6.8 | 3,805 | 4,312 |
| 55～59歳 | 8,410 | 7.0 | 4,034 | 4,376 | 8,447 | 7.1 | 4,053 | 4,394 | 8,419 | 7.1 | 4,013 | 4,406 |
| 60～64歳 | 9,690 | 8.1 | 4,709 | 4,981 | 9,347 | 7.8 | 4,571 | 4,776 | 9,007 | 7.6 | 4,409 | 4,598 |
| 65歳以上 | 32,640 | 27.3 | 13,992 | 18,648 | 33,675 | 28.2 | 14,464 | 19,211 | 34,645 | 29.1 | 14,928 | 19,717 |
| 65～69歳 | 9,830 | 8.2 | 4,670 | 5,160 | 10,329 | 8.7 | 4,888 | 5,441 | 10,384 | 8.7 | 4,965 | 5,419 |
| 70～74歳 | 7,324 | 6.1 | 3,315 | 4,009 | 7,274 | 6.1 | 3,317 | 3,957 | 7,661 | 6.4 | 3,485 | 4,176 |
| 75～79歳 | 5,984 | 5.0 | 2,591 | 3,393 | 6,131 | 5.1 | 2,669 | 3,462 | 6,252 | 5.3 | 2,732 | 3,520 |
| 80～84歳 | 4,821 | 4.0 | 1,927 | 2,894 | 4,983 | 4.2 | 2,009 | 2,974 | 5,135 | 4.3 | 2,065 | 3,070 |
| 85～89歳 | 2,957 | 2.5 | 1,032 | 1,925 | 3,104 | 2.6 | 1,074 | 2,030 | 3,269 | 2.7 | 1,160 | 2,109 |
| 90～94歳 | 1,291 | 1.1 | 371 | 920 | 1,397 | 1.2 | 414 | 983 | 1,465 | 1.2 | 429 | 1,036 |
| 95～99歳 | 372 | 0.3 | 75 | 297 | 397 | 0.3 | 85 | 312 | 412 | 0.3 | 80 | 332 |
| 100歳以上 | 61 | 0.1 | 11 | 50 | 60 | 0.1 | 8 | 52 | 67 | 0.1 | 12 | 55 |

注) 住民基本台帳登録数による。

令和2年10月1日現在 単位=人

| 野 幌 地 区 | | | 大 麻 地 区 | | | 年 齢 (5 歳階級) | |
|---------|--------|--------|---------|--------|--------|----------------|---|
| 総 数 | 男 | 女 | 総 数 | 男 | 女 | 総 | 数 |
| 43,152 | 20,444 | 22,708 | 29,548 | 14,027 | 15,521 | 総 数 | |
| | | | | | | (年少人口) | |
| 1,495 | 745 | 750 | 991 | 479 | 512 | 0 ~ 4 歳 | |
| 1,770 | 910 | 860 | 1,162 | 576 | 586 | 5 ~ 9 歳 | |
| 1,683 | 823 | 860 | 1,218 | 629 | 589 | 10 ~ 14 歳 | |
| | | | | | | (生産年齢人口) | |
| 1,891 | 972 | 919 | 1,748 | 906 | 842 | 15 ~ 19 歳 | |
| 2,023 | 1,057 | 966 | 1,957 | 1,094 | 863 | 20 ~ 24 歳 | |
| 1,765 | 853 | 912 | 1,025 | 522 | 503 | 25 ~ 29 歳 | |
| 2,164 | 1,073 | 1,091 | 1,246 | 648 | 598 | 30 ~ 34 歳 | |
| 2,387 | 1,209 | 1,178 | 1,500 | 758 | 742 | 35 ~ 39 歳 | |
| 2,608 | 1,279 | 1,329 | 1,726 | 835 | 891 | 40 ~ 44 歳 | |
| 3,041 | 1,510 | 1,531 | 2,100 | 1,012 | 1,088 | 45 ~ 49 歳 | |
| 2,839 | 1,323 | 1,516 | 1,806 | 883 | 923 | 50 ~ 54 歳 | |
| 3,103 | 1,450 | 1,653 | 1,733 | 794 | 939 | 55 ~ 59 歳 | |
| 3,162 | 1,562 | 1,600 | 1,723 | 795 | 928 | 60 ~ 64 歳 | |
| | | | | | | (老年人口) | |
| 3,492 | 1,690 | 1,802 | 2,139 | 982 | 1,157 | 65 ~ 69 歳 | |
| 3,330 | 1,538 | 1,792 | 2,467 | 1,130 | 1,337 | 70 ~ 74 歳 | |
| 2,470 | 1,055 | 1,415 | 1,853 | 803 | 1,050 | 75 ~ 79 歳 | |
| 1,823 | 742 | 1,081 | 1,459 | 570 | 889 | 80 ~ 84 歳 | |
| 2,106 | 653 | 1,453 | 1,695 | 611 | 1,084 | 85 歳 以 上 | |

資料 戸籍住民課

各年10月1日現在 単位=人・%

| 30 年 | | | | 令 和 元 年 | | | | 2 年 | | | | 年 齢 (5 歳階級) | |
|---------|-------|--------|--------|---------|-------|--------|--------|---------|-------|--------|--------|----------------|---|
| 総 数 | 構成比 | 男 | 女 | 総 数 | 構成比 | 男 | 女 | 総 数 | 構成比 | 男 | 女 | 総 | 数 |
| 118,971 | 100.0 | 56,567 | 62,404 | 119,510 | 100.0 | 56,833 | 62,677 | 119,883 | 100.0 | 56,978 | 62,905 | 総 数 | |
| | | | | | | | | | | | | 15 歳 未 満 | |
| 13,296 | 11.2 | 6,710 | 6,586 | 13,454 | 11.3 | 6,816 | 6,638 | 13,578 | 11.4 | 6,863 | 6,715 | 0 ~ 4 歳 | |
| 3,741 | 3.1 | 1,892 | 1,849 | 3,874 | 3.2 | 1,956 | 1,918 | 3,915 | 3.3 | 1,951 | 1,964 | 5 ~ 9 歳 | |
| 4,578 | 3.8 | 2,329 | 2,249 | 4,660 | 3.9 | 2,392 | 2,268 | 4,740 | 4.0 | 2,439 | 2,301 | 10 ~ 14 歳 | |
| 4,977 | 4.2 | 2,489 | 2,488 | 4,920 | 4.1 | 2,468 | 2,452 | 4,923 | 4.1 | 2,473 | 2,450 | | |
| | | | | | | | | | | | | 15歳以上65歳未満 | |
| 70,260 | 59.1 | 34,604 | 35,656 | 69,894 | 58.5 | 34,424 | 35,470 | 69,298 | 57.8 | 34,137 | 35,161 | 15 ~ 19 歳 | |
| 6,170 | 5.2 | 3,181 | 2,989 | 6,048 | 5.1 | 3,098 | 2,950 | 5,896 | 4.9 | 2,995 | 2,901 | 20 ~ 24 歳 | |
| 6,195 | 5.2 | 3,286 | 2,909 | 6,183 | 5.2 | 3,282 | 2,901 | 6,027 | 5.0 | 3,217 | 2,810 | 25 ~ 29 歳 | |
| 4,707 | 4.0 | 2,301 | 2,406 | 4,654 | 3.9 | 2,280 | 2,374 | 4,678 | 3.9 | 2,317 | 2,361 | 30 ~ 34 歳 | |
| 5,356 | 4.5 | 2,714 | 2,642 | 5,494 | 4.6 | 2,753 | 2,741 | 5,485 | 4.6 | 2,723 | 2,762 | 35 ~ 39 歳 | |
| 6,129 | 5.2 | 2,995 | 3,134 | 6,252 | 5.2 | 3,106 | 3,146 | 6,317 | 5.3 | 3,166 | 3,151 | 40 ~ 44 歳 | |
| 7,843 | 6.6 | 3,818 | 4,025 | 7,445 | 6.2 | 3,630 | 3,815 | 7,129 | 5.9 | 3,446 | 3,683 | 45 ~ 49 歳 | |
| 8,457 | 7.1 | 4,146 | 4,311 | 8,569 | 7.2 | 4,220 | 4,349 | 8,619 | 7.2 | 4,281 | 4,338 | 50 ~ 54 歳 | |
| 8,127 | 6.8 | 3,844 | 4,283 | 8,174 | 6.8 | 3,836 | 4,338 | 8,155 | 6.8 | 3,865 | 4,290 | 55 ~ 59 歳 | |
| 8,424 | 7.1 | 3,980 | 4,444 | 8,371 | 7.0 | 3,993 | 4,378 | 8,476 | 7.1 | 3,976 | 4,500 | 60 ~ 64 歳 | |
| 8,852 | 7.4 | 4,339 | 4,513 | 8,704 | 7.3 | 4,226 | 4,478 | 8,516 | 7.1 | 4,151 | 4,365 | | |
| | | | | | | | | | | | | 65 歳 以 上 | |
| 35,415 | 29.8 | 15,253 | 20,162 | 36,162 | 30.3 | 15,593 | 20,569 | 37,007 | 30.8 | 15,978 | 21,029 | 65 ~ 69 歳 | |
| 10,081 | 8.5 | 4,823 | 5,258 | 9,743 | 8.2 | 4,674 | 5,069 | 9,497 | 7.9 | 4,577 | 4,920 | 70 ~ 74 歳 | |
| 8,141 | 6.8 | 3,726 | 4,415 | 8,713 | 7.3 | 4,046 | 4,667 | 9,378 | 7.8 | 4,381 | 4,997 | 75 ~ 79 歳 | |
| 6,490 | 5.5 | 2,853 | 3,637 | 6,792 | 5.7 | 2,956 | 3,836 | 6,775 | 5.7 | 2,929 | 3,846 | 80 ~ 84 歳 | |
| 5,181 | 4.4 | 2,076 | 3,105 | 5,105 | 4.3 | 2,029 | 3,076 | 5,197 | 4.3 | 2,109 | 3,088 | 85 ~ 89 歳 | |
| 3,433 | 2.9 | 1,211 | 2,222 | 3,612 | 3.0 | 1,301 | 2,311 | 3,755 | 3.1 | 1,342 | 2,413 | 90 ~ 94 歳 | |
| 1,567 | 1.3 | 465 | 1,102 | 1,664 | 1.4 | 492 | 1,172 | 1,837 | 1.5 | 523 | 1,314 | 95 ~ 99 歳 | |
| 445 | 0.4 | 86 | 359 | 459 | 0.4 | 88 | 371 | 491 | 0.4 | 107 | 384 | 100 歳 以 上 | |
| 77 | 0.1 | 13 | 64 | 74 | 0.1 | 7 | 67 | 77 | 0.1 | 10 | 67 | | |

資料 戸籍住民課

13 人口集中地区人口・面積及び人口密度

各年10月1日現在 単位＝人・％・km²

| 年次 | 人口 | 人口増減 | | 面積 | 人口密度 | 総数に占める割合 | |
|-------|---------|--------|------|-------|-------|----------|------|
| | | 実数 | 率 | | | 人口 | 面積 |
| 昭和50年 | 55,959 | 12,108 | 27.6 | 10.3 | 5,433 | 72.1 | 5.5 |
| 55年 | 62,774 | 6,815 | 12.2 | 12.3 | 5,104 | 72.7 | 6.5 |
| 60年 | 71,733 | 8,959 | 14.3 | 13.9 | 5,161 | 79.4 | 7.4 |
| 平成2年 | 83,476 | 11,743 | 16.4 | 20.90 | 3,994 | 85.9 | 11.1 |
| 7年 | 101,616 | 18,140 | 21.7 | 22.70 | 4,469 | 88.0 | 12.1 |
| 12年 | 108,536 | 6,920 | 6.8 | 23.59 | 4,601 | 87.6 | 12.6 |
| 17年 | 111,684 | 3,148 | 2.9 | 24.46 | 4,566 | 88.9 | 13.1 |
| 22年 | 111,560 | △124 | △0.1 | 25.01 | 4,461 | 90.2 | 13.3 |
| 27年 | 109,372 | △2,188 | △2.0 | 25.18 | 4,344 | 90.7 | 13.4 |

注) 国勢調査による。

資料 統計担当

14 人口動態

年 単位＝人・世帯

| 区分 | | 平成27年 | | | 28年 | | | 29年 | | | 30年 | | | 令和元年 | | |
|--------|-----------------------|---------|--------|--------|---------|--------|--------|---------|--------|--------|---------|--------|--------|---------|--------|--------|
| | | 総数 | 男 | 女 | 総数 | 男 | 女 | 総数 | 男 | 女 | 総数 | 男 | 女 | 総数 | 男 | 女 |
| 人 加 | 出生 | 614 | 308 | 306 | 650 | 316 | 334 | 654 | 322 | 332 | 587 | 285 | 302 | 626 | 321 | 305 |
| | 増 転 入 道 内 | 3,749 | 1,966 | 1,783 | 3,910 | 2,084 | 1,826 | 3,873 | 2,061 | 1,812 | 4,192 | 2,244 | 1,948 | 4,694 | 2,447 | 2,247 |
| | 道 外 | 1,107 | 574 | 533 | 1,193 | 599 | 594 | 1,253 | 634 | 619 | 1,269 | 654 | 615 | 1,365 | 682 | 683 |
| | そ の 他 | 32 | 15 | 17 | 26 | 14 | 12 | 23 | 14 | 9 | 15 | 10 | 5 | 27 | 16 | 11 |
| | 合 計 | 5,502 | 2,863 | 2,639 | 5,779 | 3,013 | 2,766 | 5,803 | 3,031 | 2,772 | 6,063 | 3,193 | 2,870 | 6,712 | 3,466 | 3,246 |
| 口 少 | 死亡 | 1,196 | 621 | 575 | 1,229 | 625 | 604 | 1,200 | 607 | 593 | 1,281 | 692 | 589 | 1,219 | 624 | 595 |
| | 減 転 出 道 内 | 3,794 | 1,939 | 1,855 | 3,624 | 1,926 | 1,698 | 3,590 | 1,834 | 1,756 | 3,534 | 1,822 | 1,712 | 3,603 | 1,874 | 1,729 |
| | 道 外 | 1,165 | 658 | 507 | 1,224 | 649 | 575 | 1,158 | 592 | 566 | 1,212 | 658 | 554 | 1,251 | 635 | 616 |
| | そ の 他 | 55 | 21 | 34 | 37 | 12 | 25 | 38 | 26 | 12 | 51 | 22 | 29 | 44 | 18 | 26 |
| | 合 計 | 6,210 | 3,239 | 2,971 | 6,114 | 3,212 | 2,902 | 5,986 | 3,059 | 2,927 | 6,078 | 3,194 | 2,884 | 6,117 | 3,151 | 2,966 |
| 増減数 | | △708 | △376 | △332 | △335 | △199 | △136 | △183 | △28 | △155 | △15 | △1 | △14 | 595 | 315 | 280 |
| 年末登録人口 | | 119,517 | 56,799 | 62,718 | 119,182 | 56,601 | 62,581 | 118,999 | 56,574 | 62,425 | 118,985 | 56,575 | 62,410 | 119,580 | 56,888 | 62,692 |
| 世帯数 | 増減数 | 315 | | | 469 | | | 503 | | | 655 | | | 807 | | |
| | 年末登録世帯数 | 55,592 | | | 56,061 | | | 56,564 | | | 57,219 | | | 58,026 | | |

注1) 人口及び世帯数に外国人住民を含む。

注2) 道内転入に住所設定者を含む。

資料 戸籍住民課

15 種類別届出件数

各年度 単位=件

| 種 別 | 平成27年度 | | 28年度 | | 29年度 | | 30年度 | | 令和元年度 | |
|--------|--------|-------|-------|-------|-------|-------|-------|-------|-------|-------|
| | 総 数 | 本籍地 | 総 数 | 本籍地 | 総 数 | 本籍地 | 総 数 | 本籍地 | 総 数 | 本籍地 |
| 総 数 | 5,627 | 4,868 | 5,446 | 3,680 | 5,357 | 3,627 | 5,331 | 3,597 | 5,610 | 3,761 |
| 出生 | 952 | 676 | 943 | 409 | 906 | 367 | 867 | 369 | 897 | 378 |
| 死亡 | 1,470 | 1,064 | 1,506 | 925 | 1,497 | 960 | 1,510 | 928 | 1,501 | 893 |
| 婚姻 | 1,181 | 1,151 | 1,161 | 1,161 | 1,185 | 1,145 | 1,159 | 1,118 | 1,220 | 1,174 |
| 離婚 | 334 | 311 | 276 | 147 | 287 | 168 | 292 | 168 | 336 | 192 |
| 転籍 | 918 | 918 | 865 | 574 | 792 | 515 | 854 | 584 | 955 | 665 |
| 分籍 | 34 | 34 | 34 | 24 | 15 | 6 | 27 | 13 | 31 | 14 |
| 就籍 | - | - | - | - | - | - | - | - | - | - |
| 入籍 | 273 | 266 | 236 | 145 | 241 | 166 | 188 | 128 | 206 | 137 |
| 認知 | 28 | 26 | 21 | 15 | 14 | 5 | 13 | 6 | 17 | 7 |
| 変更 | 18 | 17 | 12 | 10 | 13 | 11 | 17 | 11 | 15 | 11 |
| 名変 | 2 | 2 | 4 | 1 | 2 | 2 | 4 | 3 | 3 | 2 |
| 養子縁組 | 100 | 99 | 97 | 72 | 90 | 55 | 127 | 85 | 116 | 79 |
| 養子離縁 | 20 | 20 | 30 | 23 | 21 | 13 | 11 | 6 | 31 | 22 |
| 親権後見 | 7 | 7 | 1 | - | 10 | 8 | 8 | 5 | 8 | 5 |
| 復氏 | 1 | 1 | 1 | - | - | - | 3 | 2 | - | - |
| 戸籍訂正 | 81 | 81 | 80 | 71 | 71 | 70 | 63 | 62 | 64 | 61 |
| 姻族関係終了 | 1 | 1 | 2 | 1 | 7 | 4 | 5 | - | 3 | 2 |
| 帰化 | 1 | 1 | 2 | 1 | 2 | 1 | 1 | - | 1 | 1 |
| 失踪 | 1 | 1 | 4 | - | 2 | 1 | 2 | - | - | - |
| その他 | 205 | 192 | 171 | 101 | 202 | 130 | 180 | 109 | 206 | 118 |

資料 戸籍住民課

16 昼間・夜間人口

各年10月1日現在 単位=人

| 年 次 | 昼 間 人 口 | 夜 間 人 口 | 流 入 人 口 | 流 出 人 口 | 出 超 人 口 |
|------|---------|---------|---------|---------|---------|
| 平成7年 | 99,419 | 115,495 | 12,986 | 29,062 | 16,076 |
| 12年 | 109,187 | 123,836 | 14,597 | 29,246 | 14,649 |
| 17年 | 112,327 | 125,598 | 16,090 | 29,361 | 13,271 |
| 22年 | 110,114 | 123,722 | 15,856 | 29,464 | 13,608 |
| 27年 | 108,051 | 120,636 | 15,514 | 28,099 | 12,585 |

注) 国勢調査による。夜間人口は常住人口で年齢不詳を除く。

資料 統計担当

17 事業所数及び従業者数の推移

各年10月1日現在、平成21年・26年7月1日現在、平成24年2月1日現在、平成28年6月1日現在 単位＝所・人

| 年次 | 事業所数 | | | | 従業者数 | | | |
|-------|-------|-------|-------|-------|-------|-------|--------|--------|
| | 第1次産業 | 第2次産業 | 第3次産業 | 合計 | 第1次産業 | 第2次産業 | 第3次産業 | 合計 |
| 昭和32年 | - | 149 | 911 | 1,060 | - | 4,075 | 4,414 | 8,489 |
| 35年 | - | 157 | 902 | 1,059 | - | 4,621 | 4,168 | 8,789 |
| 38年 | 2 | 161 | 1,013 | 1,176 | 7 | 5,587 | 5,298 | 10,892 |
| 41年 | 7 | 164 | 1,422 | 1,593 | 150 | 4,439 | 7,087 | 11,676 |
| 44年 | 15 | 186 | 1,653 | 1,854 | 297 | 5,299 | 8,850 | 14,446 |
| 47年 | 18 | 190 | 1,798 | 2,006 | 231 | 6,095 | 11,008 | 17,334 |
| 50年 | 12 | 235 | 1,953 | 2,200 | 156 | 6,254 | 10,873 | 17,283 |
| 53年 | 16 | 272 | 2,144 | 2,432 | 201 | 5,820 | 13,241 | 19,262 |
| 56年 | 16 | 355 | 2,320 | 2,691 | 171 | 6,796 | 14,698 | 21,665 |
| 61年 | 9 | 358 | 2,509 | 2,876 | 119 | 7,022 | 16,606 | 23,747 |
| 平成3年 | 14 | 422 | 2,543 | 2,979 | 242 | 8,043 | 18,983 | 27,268 |
| 8年 | 16 | 461 | 2,653 | 3,130 | 188 | 8,656 | 22,567 | 31,411 |
| 13年 | 20 | 496 | 2,778 | 3,294 | 251 | 7,784 | 24,641 | 32,676 |
| 18年 | 16 | 458 | 2,856 | 3,330 | 224 | 6,690 | 25,276 | 32,190 |
| 21年 | 42 | 608 | 3,047 | 3,697 | 506 | 7,189 | 28,035 | 35,730 |
| 24年 | 43 | 558 | 2,808 | 3,409 | 439 | 6,791 | 24,112 | 31,342 |
| 26年 | 43 | 562 | 2,974 | 3,579 | 385 | 6,768 | 29,798 | 36,951 |
| 28年 | 40 | 547 | 2,764 | 3,351 | 449 | 6,783 | 26,194 | 33,426 |

資料 統計担当（経済センサス-活動調査、経済センサス-基礎調査、事業所・企業統計調査）

注1) 経済センサス-基礎調査は、平成21年に創設した調査で、平成18年までの事業所・企業統計調査と調査方法が異なるため単純比較はできません。

注2) 経済センサス-活動調査は、平成24年に創設した調査で、調査対象に国及び地方公共団体の事業所等が含まれていないことから、他調査と単純比較はできません。

18 商業概況の推移

単位＝事業所・人・万円

| 年次 | 卸売業 | | | 小売業 | | | 合計 | | |
|-------|------|-------|------------|------|-------|------------|------|-------|------------|
| | 事業所数 | 従業者数 | 年間販売額 | 事業所数 | 従業者数 | 年間販売額 | 事業所数 | 従業者数 | 年間販売額 |
| 昭和35年 | 33 | 174 | 98,947 | 337 | 997 | 206,385 | 370 | 1,171 | 305,332 |
| 37年 | 34 | 157 | 102,218 | 346 | 1,172 | 277,841 | 380 | 1,329 | 380,059 |
| 39年 | 43 | 247 | 178,222 | 369 | 1,415 | 345,846 | 412 | 1,662 | 524,068 |
| 41年 | 67 | 367 | 281,824 | 414 | 1,546 | 483,266 | 481 | 1,913 | 765,090 |
| 43年 | 34 | 202 | 208,968 | 501 | 1,951 | 825,951 | 535 | 2,153 | 1,034,919 |
| 45年 | 39 | 264 | 400,319 | 510 | 2,223 | 1,112,998 | 549 | 2,487 | 1,513,317 |
| 47年 | 29 | 230 | 367,753 | 574 | 2,444 | 1,425,536 | 603 | 2,674 | 1,793,289 |
| 49年 | 52 | 364 | 723,173 | 631 | 2,657 | 2,085,201 | 683 | 3,021 | 2,808,374 |
| 51年 | 54 | 421 | 1,072,084 | 669 | 2,772 | 3,293,648 | 723 | 3,193 | 4,365,732 |
| 54年 | 74 | 594 | 2,630,517 | 726 | 3,464 | 4,512,313 | 800 | 4,058 | 7,142,830 |
| 57年 | 72 | 554 | 2,373,350 | 691 | 3,471 | 6,073,007 | 763 | 4,025 | 8,446,357 |
| 60年 | 68 | 614 | 2,561,288 | 664 | 3,502 | 5,680,454 | 732 | 4,116 | 8,241,742 |
| 63年 | 83 | 872 | 4,487,194 | 667 | 4,297 | 6,497,492 | 750 | 5,169 | 10,984,686 |
| 平成3年 | 88 | 841 | 9,088,789 | 692 | 4,431 | 8,462,710 | 780 | 5,272 | 17,551,499 |
| 6年 | 94 | 974 | 8,883,837 | 670 | 5,288 | 8,742,197 | 764 | 6,262 | 17,626,034 |
| 9年 | 102 | 1,197 | 12,179,117 | 645 | 5,740 | 9,814,308 | 747 | 6,937 | 21,993,425 |
| 11年 | 114 | 1,194 | 10,003,587 | 665 | 6,352 | 10,759,609 | 779 | 7,546 | 20,763,196 |
| 14年 | 111 | 853 | 6,346,865 | 641 | 6,225 | 10,208,733 | 752 | 7,078 | 16,555,598 |
| 16年 | 110 | 828 | 5,427,558 | 588 | 6,044 | 9,944,348 | 698 | 6,872 | 15,371,906 |
| 19年 | 115 | 782 | 4,584,590 | 608 | 6,199 | 9,184,700 | 723 | 6,981 | 13,769,290 |
| 26年 | 110 | 896 | 3,855,783 | 458 | 5,192 | 9,360,838 | 568 | 6,088 | 13,216,621 |

注) 平成26年商業統計調査は、日本標準産業分類の第12回改定及び調査設計の大幅変更に伴い、平成19年以前の調査の数字とは単純比較できません。

資料 統計担当

19 商店数等

平成16年・19年6月1日現在、平成26年7月1日現在 単位＝事業所・人・万円

| 区分 | 平成16年 | | | 19年 | | | 26年 | | |
|--------------|-------|-------|------------|------|-------|------------|------|-------|------------|
| | 事業所数 | 従業者数 | 年間販売額 | 事業所数 | 従業者数 | 年間販売額 | 事業所数 | 従業者数 | 年間販売額 |
| 総数 | 698 | 6,872 | 15,371,906 | 723 | 6,981 | 13,769,290 | 568 | 6,088 | 13,216,621 |
| 卸売業 | 110 | 828 | 5,427,558 | 115 | 782 | 4,584,590 | 110 | 896 | 3,855,783 |
| 小売業 | 588 | 6,044 | 9,944,348 | 608 | 6,199 | 9,184,700 | 458 | 5,192 | 9,360,838 |
| 各種商品 | 4 | 671 | 1,457,428 | 1 | 418 | X | ... | ... | ... |
| 織物・衣服・身の回り品 | 63 | 276 | 517,995 | 53 | 234 | 294,320 | ... | ... | ... |
| 飲食物品 | 181 | 2,565 | 3,688,685 | 202 | 2,858 | 3,649,993 | ... | ... | ... |
| 自動車・自転車 | 54 | 357 | 939,413 | 57 | 383 | 925,256 | ... | ... | ... |
| 家具・じゅう器・機械器具 | 50 | 215 | 405,071 | 47 | 211 | 300,813 | ... | ... | ... |
| その他 | 236 | 1,960 | 2,935,756 | 248 | 2,095 | X | ... | ... | ... |

注) 平成26年商業統計調査は、以前までの調査とは小売業の内訳区分が異なるため、合計数のみ掲載。

資料 統計担当

20 農業概況の推移

| 年次 | 専業・兼業別農家数 | | | | 農家人口 | | | 経営 |
|-------|-----------|-------|-------|-------|-------|-------|--------|----------|
| | 総数 | 専業 | 第1種兼業 | 第2種兼業 | 総数 | 従事者 | 150日以上 | 総数 |
| 昭和38年 | 1,568 | 1,127 | 285 | 156 | 8,720 | 3,994 | … | 8,153.98 |
| 39年 | … | … | … | … | … | … | … | … |
| 40年 | 1,560 | 1,088 | 274 | 198 | 8,717 | 4,318 | … | 8,156.58 |
| 41年 | 1,540 | 1,179 | 246 | 115 | 8,441 | 4,501 | … | 8,159.34 |
| 42年 | 1,455 | 1,096 | 282 | 77 | 7,896 | 4,042 | 3,373 | 7,755.60 |
| 43年 | 1,391 | 1,105 | 197 | 89 | 7,481 | 3,798 | 3,096 | 7,735.64 |
| 44年 | 1,348 | 1,081 | 182 | 85 | 7,191 | 3,665 | 3,069 | 7,637.09 |
| 45年 | 1,327 | 906 | 271 | 150 | 7,032 | 3,702 | … | 7,954.03 |
| 46年 | 1,309 | 839 | 252 | 218 | 6,837 | 3,412 | 2,646 | 7,882.53 |
| 47年 | 1,270 | 768 | 255 | 247 | 6,522 | 3,352 | 2,694 | 7,715.83 |
| 48年 | 1,215 | 647 | 366 | 202 | 6,136 | 3,075 | 2,226 | 7,396.08 |
| 49年 | 1,171 | 643 | 330 | 198 | 5,831 | 2,892 | 2,096 | 7,338.75 |
| 50年 | 1,182 | 678 | 281 | 223 | 5,773 | 3,161 | … | 7,373.59 |
| 51年 | 1,161 | 699 | 272 | 190 | 5,590 | 3,007 | 2,191 | 7,364.41 |
| 52年 | 1,140 | 699 | 263 | 178 | 5,470 | 3,035 | 2,228 | 7,582.91 |
| 53年 | 1,136 | 690 | 268 | 178 | 5,419 | 3,046 | 2,230 | 7,528.48 |
| 54年 | 1,130 | 645 | 296 | 189 | 5,325 | 2,918 | 2,205 | 7,567.51 |
| 55年 | 1,113 | 565 | 345 | 203 | 5,162 | 2,935 | 1,831 | 7,575.96 |
| 56年 | 1,108 | 573 | 361 | 174 | 5,098 | 2,838 | 2,077 | 7,611.81 |
| 57年 | 1,095 | 561 | 350 | 184 | 5,004 | 3,010 | 2,047 | 7,574.37 |
| 58年 | 1,072 | 544 | 342 | 186 | 4,903 | 2,938 | 2,041 | 7,504.70 |
| 59年 | 1,030 | 542 | 333 | 155 | 4,675 | 2,957 | 1,994 | 7,490.14 |
| 60年 | 984 | 463 | 324 | 197 | 4,440 | 2,701 | 1,765 | 7,443.09 |
| 61年 | 973 | 449 | 314 | 210 | 4,349 | … | 1,916 | 7,295.23 |
| 62年 | 955 | 474 | 286 | 195 | 4,276 | … | 1,964 | 7,214.27 |
| 63年 | 861 | 380 | 376 | 105 | 3,911 | 2,554 | 1,799 | 7,190.23 |
| 平成元年 | 833 | 418 | 300 | 115 | 3,714 | … | 1,818 | 6,783.21 |
| 2年 | 807 | 350 | 319 | 138 | 3,557 | 2,177 | 1,599 | 7,005.97 |
| 3年 | 810 | 438 | 234 | 138 | 3,554 | … | 1,663 | 7,036.69 |
| 4年 | 794 | 436 | 212 | 146 | 3,468 | … | 1,606 | 6,931.36 |
| 5年 | 768 | 320 | 310 | 138 | 3,249 | 2,176 | 1,485 | 6,769.61 |
| 6年 | 759 | 351 | 254 | 154 | 3,215 | … | 1,479 | 6,817.37 |
| 7年 | 724 | 275 | 296 | 153 | 3,056 | 1,888 | 1,159 | 6,971.80 |
| 8年 | 716 | 385 | 185 | 146 | 3,015 | … | 1,482 | 6,873.88 |
| 9年 | 707 | 383 | 175 | 149 | 2,975 | … | 1,442 | 6,859.14 |
| 10年 | 674 | 285 | 218 | 171 | 2,835 | 1,856 | 1,181 | 6,671.97 |
| 11年 | 672 | 298 | 204 | 170 | 2,816 | … | 1,194 | 6,700.78 |
| 12年 | 632 | 217 | 295 | 120 | 2,637 | 1,740 | 1,064 | 6,783.73 |
| 17年 | 506 | 225 | 222 | 59 | 2,031 | 1,420 | 1,082 | 6,215.11 |
| 22年 | 420 | 241 | 119 | 60 | 1,620 | 1,187 | 821 | 6,429.14 |
| 27年 | 355 | 261 | 58 | 36 | 1,310 | 1,000 | 767 | 5,805.63 |

注1) 平成12年以降は農林業センサスの販売農家の数値。以下6表まで同様。

注2) 第1種兼業とは、兼業農家のうち自家農業による所得が主の農家。第2種兼業とは、自家農業による所得が従の農家をいう。

各年2月1日現在 単位=戸・人・ha・頭・羽

| 耕地面積 | | | 飼育家畜頭羽数 | | | | | 年次 |
|-----------------|-----------------|-------------|--------------|----------|------------|----------|--------------|------------|
| 田 | 畑 | 樹園地 | 乳用牛 | 肉用牛 | 馬 | 豚 | 採卵鶏 | |
| 2,817.19 | 5,334.69 | 2.10 | 3,833 | 9 | 1,318 | 619 | 28,070 | 昭和38年 |
| ... | ... | ... | ... | ... | ... | ... | ... | 39年 |
| 3,427.08 | 4,727.81 | 1.69 | 4,008 | ... | 1,083 | 1,095 | 26,667 | 40年 |
| 3,900.88 | 4,257.10 | 1.36 | 3,981 | 1 | 927 | 983 | 44,922 | 41年 |
| 4,176.07 | 3,577.62 | 1.91 | 4,051 | 1 | 861 | 1,165 | 51,888 | 42年 |
| 4,459.62 | 3,272.35 | 3.67 | 4,105 | ... | 805 | 727 | 69,095 | 43年 |
| 4,725.96 | 2,909.85 | 1.28 | 4,475 | 40 | 686 | 1,011 | 69,848 | 44年 |
| 5,071.15 | 2,882.66 | 0.22 | 4,433 | 37 | 689 | 2,197 | 79,808 | 45年 |
| 5,170.50 | 2,711.60 | 0.43 | 4,494 | 43 | 348 | 1,326 | 67,351 | 46年 |
| 4,980.41 | 2,734.29 | 1.13 | 4,402 | 77 | 235 | 1,202 | 58,617 | 47年 |
| 4,904.18 | 2,491.22 | 0.68 | 4,124 | 297 | 185 | 1,410 | 66,402 | 48年 |
| 4,869.58 | 2,468.21 | 0.96 | 4,140 | 311 | 106 | 1,195 | 72,429 | 49年 |
| 4,890.78 | 2,482.61 | 0.20 | 4,095 | 801 | 103 | 4,337 | 71,016 | 50年 |
| 5,012.56 | 2,351.65 | 0.20 | 3,869 | 684 | 75 | 2,594 | 55,065 | 51年 |
| 5,264.94 | 2,317.77 | 0.20 | 3,790 | 612 | 42 | 2,509 | 66,159 | 52年 |
| 5,223.92 | 2,304.36 | 0.20 | 3,906 | 707 | 34 | 2,662 | 51,355 | 53年 |
| 5,276.54 | 2,290.77 | 0.20 | 4,119 | 731 | 43 | 4,203 | 45,704 | 54年 |
| 5,237.73 | 2,337.03 | 1.20 | 4,105 | 910 | 46 | 4,041 | 49,317 | 55年 |
| 5,245.43 | 2,363.78 | 2.60 | 4,123 | 993 | 29 | 3,003 | 46,254 | 56年 |
| 5,210.78 | 2,360.99 | 2.60 | 4,159 | 1,106 | 34 | 1,669 | 48,880 | 57年 |
| 5,180.04 | 2,322.06 | 2.60 | 4,149 | 1,276 | 23 | 2,605 | 46,005 | 58年 |
| 5,192.62 | 2,296.42 | 1.10 | 4,117 | 1,524 | 24 | 2,052 | 52,572 | 59年 |
| 5,188.20 | 2,251.74 | 3.15 | 4,109 | 1,326 | 31 | 3,252 | 56,623 | 60年 |
| 4,887.94 | 2,407.29 | ... | 3,856 | 1,329 | ... | ... | ... | 61年 |
| 4,806.08 | 2,408.19 | ... | 3,915 | 1,197 | ... | ... | ... | 62年 |
| 4,906.81 | 2,281.32 | 2.10 | 4,046 | 1,078 | 17 | 2,722 | 61,655 | 63年 |
| 4,703.31 | 2,077.90 | 2.00 | 3,825 | 1,136 | 14 | 1,478 | 48,037 | 平成元年 |
| 4,810.72 | 2,191.39 | 3.86 | 3,961 | 1,180 | 14 | 1,939 | 63,150 | 2年 |
| 4,656.01 | 2,380.58 | 0.10 | 4,111 | 1,115 | 13 | 1,533 | 52,622 | 3年 |
| 4,611.72 | 2,317.44 | 2.20 | 4,250 | 1,115 | 16 | 1,354 | 58,535 | 4年 |
| 4,584.97 | 2,182.64 | 2.00 | 4,190 | 1,132 | 40 | 991 | 54,410 | 5年 |
| 4,491.78 | 2,323.69 | 1.90 | 4,287 | 873 | 25 | 566 | 56,405 | 6年 |
| 4,767.45 | 2,200.05 | 4.30 | 4,182 | 826 | 52 | 567 | 55,400 | 7年 |
| 4,667.37 | 2,205.11 | 1.40 | 4,150 | 738 | ... | 610 | 47,670 | 8年 |
| 4,615.44 | 2,242.30 | 1.40 | 4,062 | 581 | 18 | ... | 47,870 | 9年 |
| 4,096.46 | 2,574.91 | 0.60 | 4,214 | 570 | 35 | 320 | 58,990 | 10年 |
| 4,114.08 | 2,556.30 | 30.40 | 4,211 | 480 | 29 | 390 | 57,820 | 11年 |
| 4,301.37 | 2,481.36 | 1.00 | 3,973 | 531 | X | X | 48,600 | 12年 |
| 4,207.13 | 2,007.76 | 0.22 | 3,380 | 649 | - | - | 46,400 | 17年 |
| 4,243.47 | 2,185.17 | 0.50 | 3,679 | 672 | ... | X | X | 22年 |
| 1,196.52 | 4,608.98 | 0.13 | 2,975 | X | ... | - | 9,635 | 27年 |

資料 統計担当

21 工業概況の推移

| 年次 | 事業所数 | | | | 従業者数 | | | | |
|-------|------|-----|----|-----|-----------|-------|-------|-----------|----------------------|
| | 総数 | 法人 | 個人 | その他 | 従業者 総数 | 男 | 女 | 常用 労働者 | 個人事業主 及び 家族労働者 |
| 昭和56年 | 93 | 84 | 8 | 1 | 3,135 | 2,199 | 936 | 3,124 | 11 |
| 57年 | 92 | 84 | 7 | 1 | 3,101 | 2,160 | 941 | 3,091 | 10 |
| 58年 | 96 | 89 | 6 | 1 | 3,081 | 2,139 | 942 | 3,074 | 7 |
| 59年 | 98 | 92 | 5 | 1 | 3,002 | 2,107 | 895 | 2,994 | 8 |
| 60年 | 94 | 87 | 6 | 1 | 2,909 | 2,074 | 835 | 2,899 | 10 |
| 61年 | 101 | 93 | 6 | 2 | 3,436 | 2,211 | 1,225 | 3,426 | 10 |
| 62年 | 103 | 95 | 6 | 2 | 3,133 | 2,107 | 1,026 | 3,125 | 8 |
| 63年 | 106 | 99 | 5 | 2 | 3,314 | 2,227 | 1,087 | 3,307 | 7 |
| 平成元年 | 109 | 102 | 5 | 2 | 3,476 | 2,345 | 1,131 | 3,470 | 6 |
| 2年 | 113 | 107 | 4 | 2 | 3,839 | 2,573 | 1,266 | 3,828 | 11 |
| 3年 | 112 | 106 | 4 | 2 | 3,847 | 2,666 | 1,181 | 3,810 | 37 |
| 4年 | 114 | 107 | 5 | 2 | 4,434 | 2,818 | 1,616 | 4,428 | 6 |
| 5年 | 115 | 108 | 5 | 2 | 4,455 | 2,800 | 1,655 | 4,448 | 7 |
| 6年 | 111 | 105 | 4 | 2 | 4,384 | 2,686 | 1,698 | 4,379 | 5 |
| 7年 | 110 | 104 | 4 | 2 | 4,337 | 2,718 | 1,619 | 4,332 | 5 |
| 8年 | 108 | 103 | 3 | 2 | 4,112 | 2,564 | 1,548 | 4,108 | 4 |
| 9年 | 102 | 97 | 3 | 2 | 4,014 | 2,471 | 1,543 | 4,010 | 4 |
| 10年 | 103 | 99 | 3 | 1 | 4,240 | 2,503 | 1,737 | 4,236 | 4 |
| 11年 | 100 | 96 | 3 | 1 | 3,787 | 2,327 | 1,460 | 3,783 | 4 |
| 12年 | 96 | 92 | 3 | 1 | 3,653 | 2,253 | 1,400 | 3,649 | 4 |
| 13年 | 95 | 92 | 2 | 1 | 3,721 | 2,288 | 1,433 | 3,718 | 3 |
| 14年 | 90 | 86 | 3 | 1 | 3,631 | 2,193 | 1,438 | 3,627 | 4 |
| 15年 | 89 | 86 | 2 | 1 | 3,560 | 2,137 | 1,423 | 3,557 | 3 |
| 16年 | 77 | 76 | 1 | - | 3,041 | 1,856 | 1,185 | 3,040 | 1 |
| 17年 | 73 | 73 | - | - | 3,203 | 1,972 | 1,231 | 3,203 | - |
| 18年 | 88 | 87 | 1 | - | 3,624 | 2,226 | 1,398 | 3,622 | 2 |
| 19年 | 93 | 93 | - | - | 3,687 | 2,250 | 1,437 | 3,687 | - |
| 20年 | 91 | 91 | - | - | 3,653 | 2,209 | 1,444 | 3,653 | - |
| 21年 | 88 | 88 | - | - | 3,592 | 2,217 | 1,375 | 3,592 | - |
| 22年 | 89 | 89 | - | - | 3,554 | 2,159 | 1,395 | 3,554 | - |
| 24年 | 82 | 82 | - | - | 3,430 | 2,144 | 1,286 | 3,430 | - |
| 25年 | 82 | 82 | - | - | 3,390 | 2,088 | 1,302 | 3,390 | - |
| 26年 | 80 | 80 | - | - | 3,587 | 2,225 | 1,362 | 3,587 | - |
| 29年 | 82 | 81 | - | 1 | 3,852 | 2,320 | 1,532 | 3,852 | - |
| 30年 | 80 | 79 | - | 1 | 3,870 | 2,342 | 1,528 | 3,870 | - |
| 令和元年 | 77 | 77 | - | - | 3,934 | 2,397 | 1,537 | 3,934 | - |

注1) 平成26年までは12月31日、平成29年からは6月1日を期日に調査を実施。

注2) 従業者4人以上の事業所。

注3) 平成19年から製造品出荷額等の「その他収入額」に「転売収入等」を追加。

注4) 平成29年から現金給与総額、製造品出荷額等の経理項目については前年実績を調査。

単位＝事業所・人・万円

| 製造品出荷額等 | | | | | 現金給与総額 | 原材料 使用額等 | 年次 |
|------------------|------------------|----------------|--------------|----------------|------------------|------------------|-------|
| 総額 | 製造品 出荷額 | 加工賃 収入額 | その他収入額 | | | | |
| | | | 修理料収入 | 転売収入等 | | | |
| 8,555,973 | 8,158,716 | 353,984 | 43,273 | ... | 922,726 | 6,096,098 | 昭和56年 |
| 8,633,229 | 8,126,050 | 504,176 | 3,003 | ... | 929,895 | 6,093,829 | 57年 |
| 8,880,121 | 8,427,522 | 450,136 | 2,463 | ... | 978,991 | 6,200,672 | 58年 |
| 8,834,920 | 8,499,080 | 333,591 | 2,249 | ... | 1,033,747 | 6,212,784 | 59年 |
| 9,137,797 | 8,830,003 | 305,049 | 2,745 | ... | 989,049 | 6,483,201 | 60年 |
| 9,278,267 | 9,057,471 | 220,672 | 124 | ... | 1,053,759 | 6,113,559 | 61年 |
| 9,170,822 | 8,806,473 | 361,193 | 3,156 | ... | 1,068,562 | 5,811,952 | 62年 |
| 10,181,941 | 9,810,811 | 367,685 | 3,445 | ... | 1,180,687 | 6,336,815 | 63年 |
| 10,749,795 | 10,435,172 | 309,254 | 5,369 | ... | 1,182,373 | 6,654,198 | 平成元年 |
| 11,750,179 | 11,439,064 | 309,149 | 1,966 | ... | 1,368,357 | 6,705,812 | 2年 |
| 12,286,729 | 11,943,726 | 340,485 | 2,518 | ... | 1,508,794 | 7,841,248 | 3年 |
| 11,519,818 | 11,228,187 | 289,569 | 2,062 | ... | 1,637,336 | 7,458,541 | 4年 |
| 10,858,464 | 10,531,663 | 321,295 | 5,506 | ... | 1,672,951 | 6,577,913 | 5年 |
| 10,320,480 | 9,965,884 | 350,330 | 4,266 | ... | 1,644,773 | 6,143,795 | 6年 |
| 10,304,742 | 9,893,142 | 406,728 | 4,872 | ... | 1,602,108 | 6,139,831 | 7年 |
| 11,037,187 | 10,506,447 | 528,615 | 2,125 | ... | 1,619,215 | 6,245,282 | 8年 |
| 11,320,654 | 10,979,420 | 338,612 | 2,622 | ... | 1,580,463 | 6,380,161 | 9年 |
| 10,196,937 | 9,814,679 | 382,222 | 36 | ... | 1,528,727 | 5,862,814 | 10年 |
| 9,726,728 | 9,387,409 | 339,152 | 167 | ... | 1,399,991 | 5,518,111 | 11年 |
| 9,694,704 | 9,299,850 | 377,638 | 17,216 | ... | 1,370,392 | 5,543,569 | 12年 |
| 9,224,029 | 8,776,599 | 439,425 | 8,005 | ... | 1,313,520 | 5,098,587 | 13年 |
| 8,626,254 | 8,331,071 | 272,033 | 23,150 | ... | 1,244,120 | 4,862,914 | 14年 |
| 8,750,747 | 8,416,580 | 315,425 | 18,742 | ... | 1,199,266 | 5,113,932 | 15年 |
| 8,577,014 | 8,304,323 | 255,107 | 17,584 | ... | 1,102,079 | 4,947,643 | 16年 |
| 9,110,447 | 8,683,009 | 408,488 | 18,950 | ... | 1,128,141 | 5,390,129 | 17年 |
| 9,568,639 | 9,267,699 | 284,388 | 16,552 | ... | 1,240,732 | 5,696,488 | 18年 |
| 10,039,685 | 9,404,736 | 283,220 | 19,192 | 332,537 | 1,216,814 | 6,207,720 | 19年 |
| 10,689,630 | 9,943,931 | 279,311 | 12,306 | 454,082 | 1,191,124 | 6,419,087 | 20年 |
| 9,792,400 | 9,064,204 | 242,546 | 12,225 | 473,425 | 1,198,124 | 5,936,748 | 21年 |
| 9,768,912 | 8,929,009 | 257,765 | 2,826 | 579,312 | 1,189,200 | 5,856,366 | 22年 |
| 8,818,390 | 8,135,421 | 272,723 | 1,926 | 408,320 | 1,110,133 | 5,246,902 | 24年 |
| 8,573,926 | 7,808,918 | 235,345 | 1,395 | 528,268 | 1,099,197 | 5,263,684 | 25年 |
| 9,202,461 | 8,507,266 | 218,640 | 1,421 | 475,134 | 1,141,642 | 5,721,387 | 26年 |
| 9,373,102 | 8,794,464 | 177,642 | 9,133 | 391,863 | 1,264,343 | 5,583,879 | 29年 |
| 9,560,688 | 9,051,186 | 176,293 | 10,230 | 322,979 | 1,295,444 | 5,777,127 | 30年 |
| 9,550,474 | 9,180,593 | 165,673 | 6,835 | 197,373 | 1,341,534 | 6,031,728 | 令和元年 |

資料 統計担当

22 学校概況の推移

| 年次 | 幼稚園 | | | | | 幼保連携型認定こども園 | | | | | 小学校 | | | | |
|-------|-----|-----|-------|-------|-------|-------------|-----|-------|-----|-----|-----|-----|-------|-------|-------|
| | 園数 | 学級数 | 生徒数 | | | 園数 | 学級数 | 生徒数 | | | 校数 | 学級数 | 児童数 | | |
| | | | 総数 | 男 | 女 | | | 総数 | 男 | 女 | | | 総数 | 男 | 女 |
| 昭和38年 | 3 | 8 | 297 | 159 | 138 | - | - | - | - | - | 15 | 123 | 4,729 | 2,409 | 2,320 |
| 39年 | 3 | 8 | 310 | 151 | 159 | - | - | - | - | - | 16 | 137 | 4,625 | 2,343 | 2,282 |
| 40年 | 4 | 11 | 336 | 173 | 163 | - | - | - | - | - | 16 | 139 | 4,575 | 2,303 | 2,272 |
| 41年 | 4 | 12 | 328 | 185 | 143 | - | - | - | - | - | 15 | 142 | 4,527 | 2,279 | 2,248 |
| 42年 | 4 | 14 | 377 | 198 | 179 | - | - | - | - | - | 15 | 143 | 4,515 | 2,278 | 2,237 |
| 43年 | 6 | 19 | 659 | 336 | 323 | - | - | - | - | - | 15 | 154 | 4,922 | 2,470 | 2,452 |
| 44年 | 6 | 21 | 677 | 362 | 315 | - | - | - | - | - | 15 | 168 | 5,489 | 2,755 | 2,734 |
| 45年 | 7 | 25 | 825 | 423 | 402 | - | - | - | - | - | 16 | 185 | 5,993 | 3,071 | 2,922 |
| 46年 | 7 | 25 | 839 | 442 | 397 | - | - | - | - | - | 16 | 198 | 6,327 | 3,258 | 3,069 |
| 47年 | 8 | 30 | 996 | 511 | 485 | - | - | - | - | - | 16 | 205 | 6,602 | 3,427 | 3,175 |
| 48年 | 9 | 37 | 1,235 | 622 | 613 | - | - | - | - | - | 16 | 213 | 6,838 | 3,584 | 3,254 |
| 49年 | 11 | 42 | 1,353 | 683 | 670 | - | - | - | - | - | 16 | 220 | 7,235 | 3,767 | 3,468 |
| 50年 | 12 | 47 | 1,509 | 753 | 756 | - | - | - | - | - | 16 | 225 | 7,476 | 3,855 | 3,621 |
| 51年 | 12 | 47 | 1,434 | 748 | 686 | - | - | - | - | - | 16 | 231 | 7,693 | 3,855 | 3,838 |
| 52年 | 12 | 47 | 1,470 | 762 | 708 | - | - | - | - | - | 17 | 240 | 7,982 | 4,027 | 3,955 |
| 53年 | 12 | 50 | 1,614 | 812 | 802 | - | - | - | - | - | 18 | 251 | 8,131 | 4,114 | 4,017 |
| 54年 | 12 | 51 | 1,678 | 893 | 785 | - | - | - | - | - | 18 | 254 | 8,471 | 4,210 | 4,261 |
| 55年 | 12 | 52 | 1,692 | 888 | 804 | - | - | - | - | - | 17 | 254 | 8,536 | 4,281 | 4,255 |
| 56年 | 12 | 55 | 1,669 | 880 | 789 | - | - | - | - | - | 17 | 256 | 8,624 | 4,384 | 4,240 |
| 57年 | 12 | 54 | 1,582 | 761 | 821 | - | - | - | - | - | 17 | 257 | 8,729 | 4,487 | 4,242 |
| 58年 | 13 | 58 | 1,578 | 777 | 801 | - | - | - | - | - | 17 | 254 | 8,634 | 4,373 | 4,261 |
| 59年 | 13 | 58 | 1,617 | 827 | 790 | - | - | - | - | - | 18 | 257 | 8,567 | 4,346 | 4,221 |
| 60年 | 13 | 59 | 1,608 | 845 | 763 | - | - | - | - | - | 18 | 248 | 8,318 | 4,242 | 4,076 |
| 61年 | 13 | 62 | 1,584 | 848 | 736 | - | - | - | - | - | 16 | 235 | 7,953 | 4,048 | 3,905 |
| 62年 | 13 | 61 | 1,611 | 848 | 763 | - | - | - | - | - | 17 | 233 | 7,654 | 3,923 | 3,731 |
| 63年 | 13 | 62 | 1,686 | 886 | 800 | - | - | - | - | - | 17 | 236 | 7,514 | 3,855 | 3,659 |
| 平成元年 | 13 | 64 | 1,789 | 901 | 888 | - | - | - | - | - | 17 | 239 | 7,429 | 3,849 | 3,580 |
| 2年 | 13 | 64 | 1,780 | 892 | 888 | - | - | - | - | - | 17 | 246 | 7,507 | 3,867 | 3,640 |
| 3年 | 13 | 65 | 1,893 | 948 | 945 | - | - | - | - | - | 17 | 249 | 7,632 | 3,942 | 3,690 |
| 4年 | 13 | 67 | 1,976 | 1,033 | 943 | - | - | - | - | - | 17 | 256 | 7,845 | 4,006 | 3,839 |
| 5年 | 13 | 69 | 2,043 | 1,016 | 1,027 | - | - | - | - | - | 17 | 263 | 7,989 | 4,071 | 3,918 |
| 6年 | 13 | 68 | 2,050 | 1,005 | 1,045 | - | - | - | - | - | 17 | 270 | 8,152 | 4,194 | 3,958 |
| 7年 | 13 | 73 | 2,142 | 1,068 | 1,074 | - | - | - | - | - | 17 | 269 | 8,337 | 4,287 | 4,050 |
| 8年 | 13 | 72 | 2,173 | 1,104 | 1,069 | - | - | - | - | - | 17 | 267 | 8,371 | 4,316 | 4,055 |
| 9年 | 13 | 75 | 2,157 | 1,098 | 1,059 | - | - | - | - | - | 18 | 270 | 8,424 | 4,324 | 4,100 |
| 10年 | 13 | 75 | 2,076 | 1,070 | 1,006 | - | - | - | - | - | 18 | 267 | 8,434 | 4,329 | 4,105 |
| 11年 | 13 | 77 | 2,059 | 1,075 | 984 | - | - | - | - | - | 19 | 276 | 8,428 | 4,288 | 4,140 |
| 12年 | 13 | 78 | 1,972 | 1,018 | 954 | - | - | - | - | - | 19 | 263 | 8,367 | 4,246 | 4,121 |
| 13年 | 13 | 77 | 1,929 | 986 | 943 | - | - | - | - | - | 19 | 274 | 8,352 | 4,221 | 4,131 |
| 14年 | 13 | 76 | 1,954 | 1,002 | 952 | - | - | - | - | - | 19 | 267 | 8,175 | 4,139 | 4,036 |
| 15年 | 13 | 74 | 1,831 | 923 | 908 | - | - | - | - | - | 19 | 265 | 7,961 | 4,057 | 3,904 |
| 16年 | 13 | 71 | 1,764 | 891 | 873 | - | - | - | - | - | 19 | 265 | 7,780 | 4,013 | 3,767 |
| 17年 | 13 | 74 | 1,764 | 876 | 888 | - | - | - | - | - | 19 | 259 | 7,604 | 3,926 | 3,678 |
| 18年 | 13 | 73 | 1,731 | 843 | 888 | - | - | - | - | - | 19 | 250 | 7,410 | 3,801 | 3,609 |
| 19年 | 13 | 72 | 1,704 | 853 | 851 | - | - | - | - | - | 19 | 247 | 7,090 | 3,595 | 3,495 |
| 20年 | 13 | 74 | 1,683 | 849 | 834 | - | - | - | - | - | 19 | 245 | 6,929 | 3,487 | 3,442 |
| 21年 | 13 | 71 | 1,627 | 804 | 823 | - | - | - | - | - | 19 | 244 | 6,750 | 3,403 | 3,347 |
| 22年 | 13 | 72 | 1,575 | 792 | 783 | - | - | - | - | - | 19 | 238 | 6,526 | 3,286 | 3,240 |
| 23年 | 13 | 69 | 1,634 | 824 | 810 | - | - | - | - | - | 19 | 238 | 6,397 | 3,231 | 3,166 |
| 24年 | 13 | 71 | 1,681 | 839 | 842 | - | - | - | - | - | 19 | 236 | 6,194 | 3,118 | 3,076 |
| 25年 | 13 | 70 | 1,606 | 792 | 814 | - | - | - | - | - | 19 | 239 | 6,065 | 3,086 | 2,979 |
| 26年 | 13 | 72 | 1,677 | 834 | 843 | - | - | - | - | - | 19 | 245 | 5,918 | 2,987 | 2,931 |
| 27年 | 13 | 72 | 1,696 | 861 | 835 | - | - | - | - | - | 19 | 247 | 5,771 | 2,896 | 2,875 |
| 28年 | 10 | 54 | 1,357 | 673 | 684 | 4 | 18 | 518 | 257 | 261 | 18 | 239 | 5,628 | 2,830 | 2,798 |
| 29年 | 9 | 48 | 1,190 | 608 | 582 | 5 | 26 | 718 | 359 | 359 | 18 | 242 | 5,635 | 2,846 | 2,789 |
| 30年 | 8 | 42 | 996 | 504 | 492 | 7 | 36 | 982 | 483 | 499 | 17 | 245 | 5,690 | 2,863 | 2,827 |
| 令和元年 | 7 | 39 | 947 | 481 | 466 | 8 | 38 | 1,043 | 544 | 499 | 17 | 238 | 5,635 | 2,810 | 2,825 |
| 2年 | 6 | 36 | 829 | 415 | 414 | 9 | 40 | 1,139 | 580 | 559 | 17 | 248 | 5,751 | 2,914 | 2,837 |

注1) 幼稚園には、幼稚園型認定こども園を含む。

注2) 学生数には大学院及び聴講生を含む。

各年5月1日現在 単位＝園・校・学級・人

| 中 | | 学 校 | | | 高 | | 等 学 校 | | | 大 学 | | | | 年 次 |
|----|-----|-------|-------|-------|----|-----|-------|-------|-------|-----|--------|--------|-------|-------|
| 校数 | 学級数 | 生 徒 数 | | | 校数 | 学級数 | 生 徒 数 | | | 校数 | 学 生 数 | | | |
| | | 総 数 | 男 | 女 | | | 総 数 | 道 立 | 私 立 | | 総 数 | 大 学 | 短 大 | |
| 8 | 69 | 3,066 | 1,595 | 1,471 | 4 | 53 | 2,551 | 1,648 | 903 | ... | ... | ... | ... | 昭和38年 |
| 8 | 74 | 3,075 | 1,583 | 1,492 | 4 | 53 | 2,930 | 1,805 | 1,125 | ... | ... | ... | ... | 39年 |
| 8 | 75 | 3,028 | 1,536 | 1,492 | 4 | 62 | 3,194 | 1,962 | 1,232 | ... | ... | ... | ... | 40年 |
| 8 | 72 | 2,742 | 1,384 | 1,358 | 4 | 64 | 3,217 | 1,967 | 1,250 | 3 | 2,295 | 1,277 | 1,018 | 41年 |
| 6 | 70 | 2,649 | 1,355 | 1,294 | 4 | 65 | 3,191 | 1,912 | 1,279 | 3 | 2,520 | 1,384 | 1,136 | 42年 |
| 6 | 68 | 2,559 | 1,319 | 1,240 | 4 | 66 | 3,115 | 1,846 | 1,269 | 5 | 3,133 | 1,910 | 1,223 | 43年 |
| 7 | 71 | 2,642 | 1,339 | 1,303 | 4 | 65 | 2,922 | 1,747 | 1,175 | 5 | 3,599 | 2,348 | 1,251 | 44年 |
| 7 | 70 | 2,603 | 1,340 | 1,263 | 4 | 65 | 2,846 | 1,693 | 1,153 | 5 | 3,881 | 2,682 | 1,199 | 45年 |
| 7 | 73 | 2,695 | 1,354 | 1,341 | 4 | 65 | 2,733 | 1,642 | 1,091 | 5 | 4,132 | 2,876 | 1,256 | 46年 |
| 7 | 77 | 2,809 | 1,438 | 1,371 | 4 | ... | 2,829 | 1,715 | 1,114 | 5 | 4,107 | 2,927 | 1,180 | 47年 |
| 7 | 78 | 2,850 | 1,442 | 1,408 | 4 | ... | 2,981 | 1,904 | 1,077 | 4 | 4,474 | 3,115 | 1,359 | 48年 |
| 7 | 81 | 2,978 | 1,520 | 1,458 | 4 | ... | 3,183 | 2,092 | 1,091 | 4 | 4,906 | 3,336 | 1,570 | 49年 |
| 7 | 86 | 3,145 | 1,612 | 1,533 | 4 | ... | 3,169 | 2,154 | 1,015 | 4 | 5,246 | 3,536 | 1,710 | 50年 |
| 7 | 91 | 3,419 | 1,821 | 1,598 | 4 | ... | 3,201 | 2,193 | 1,008 | 4 | 6,066 | 4,112 | 1,954 | 51年 |
| 7 | 93 | 3,529 | 1,873 | 1,656 | 4 | ... | 3,217 | 2,220 | 997 | 4 | 6,768 | 4,642 | 2,126 | 52年 |
| 7 | 96 | 3,587 | 1,893 | 1,694 | 4 | ... | 3,242 | 2,219 | 1,023 | 4 | 7,577 | 5,291 | 2,286 | 53年 |
| 8 | 96 | 3,561 | 1,818 | 1,743 | 4 | ... | 3,281 | 2,272 | 1,009 | 4 | 8,115 | 5,818 | 2,297 | 54年 |
| 8 | 101 | 3,689 | 1,891 | 1,798 | 4 | ... | 3,198 | 2,213 | 985 | 4 | 8,388 | 6,129 | 2,259 | 55年 |
| 8 | 103 | 3,850 | 1,920 | 1,930 | 4 | 77 | 3,181 | 2,259 | 922 | 4 | 8,420 | 6,177 | 2,243 | 56年 |
| 8 | 107 | 4,026 | 1,982 | 2,044 | 4 | 76 | 3,108 | 2,269 | 839 | 4 | 7,972 | 5,841 | 2,131 | 57年 |
| 9 | 110 | 4,035 | 1,990 | 2,045 | 4 | 79 | 3,185 | 2,380 | 805 | 4 | 8,370 | 6,275 | 2,095 | 58年 |
| 9 | 110 | 4,097 | 2,049 | 2,048 | 5 | 88 | 3,568 | 2,736 | 832 | 4 | 8,484 | 6,481 | 2,003 | 59年 |
| 9 | 112 | 4,213 | 2,117 | 2,096 | 5 | 94 | 3,877 | 3,083 | 794 | 4 | 8,655 | 6,633 | 2,022 | 60年 |
| 9 | 117 | 4,331 | 2,205 | 2,126 | 5 | 109 | 4,418 | 3,577 | 841 | 4 | 9,100 | 6,859 | 2,241 | 61年 |
| 9 | 118 | 4,426 | 2,267 | 2,159 | 5 | 113 | 4,664 | 3,796 | 868 | 4 | 9,643 | 7,099 | 2,544 | 62年 |
| 9 | 118 | 4,398 | 2,286 | 2,112 | 5 | 117 | 5,129 | 4,037 | 1,092 | 4 | 9,951 | 7,246 | 2,705 | 63年 |
| 9 | 113 | 4,249 | 2,188 | 2,061 | 5 | 124 | 5,352 | 4,136 | 1,216 | 5 | 10,504 | 7,468 | 3,036 | 平成元年 |
| 9 | 120 | 4,143 | 2,122 | 2,021 | 5 | 128 | 5,490 | 4,192 | 1,298 | 5 | 11,019 | 8,022 | 2,997 | 2年 |
| 9 | 121 | 4,117 | 2,082 | 2,035 | 4 | 126 | 5,423 | 4,180 | 1,243 | 5 | 11,741 | 8,525 | 3,216 | 3年 |
| 9 | 120 | 4,142 | 2,106 | 2,036 | 4 | 122 | 5,218 | 4,047 | 1,171 | 5 | 12,181 | 9,004 | 3,177 | 4年 |
| 10 | 126 | 4,223 | 2,138 | 2,085 | 4 | 119 | 5,005 | 3,934 | 1,071 | 5 | 12,445 | 9,231 | 3,214 | 5年 |
| 10 | 126 | 4,268 | 2,166 | 2,102 | 4 | 119 | 4,961 | 3,920 | 1,041 | 5 | 12,771 | 9,492 | 3,279 | 6年 |
| 10 | 128 | 4,339 | 2,211 | 2,128 | 4 | 122 | 5,021 | 3,830 | 1,191 | 5 | 12,674 | 9,645 | 3,029 | 7年 |
| 10 | 130 | 4,467 | 2,284 | 2,183 | 4 | 122 | 4,928 | 3,711 | 1,217 | 5 | 12,533 | 9,805 | 2,728 | 8年 |
| 10 | 133 | 4,572 | 2,347 | 2,225 | 5 | 140 | 5,364 | 3,539 | 1,825 | 6 | 12,775 | 10,005 | 2,770 | 9年 |
| 10 | 136 | 4,635 | 2,356 | 2,279 | 5 | 141 | 5,325 | 3,427 | 1,898 | 6 | 12,448 | 10,082 | 2,366 | 10年 |
| 10 | 134 | 4,564 | 2,341 | 2,223 | 5 | 144 | 5,433 | 3,416 | 2,017 | 6 | 12,473 | 10,693 | 1,780 | 11年 |
| 11 | 133 | 4,715 | 2,447 | 2,268 | 5 | 144 | 5,398 | 3,430 | 1,968 | 6 | 12,720 | 11,341 | 1,379 | 12年 |
| 11 | 142 | 4,812 | 2,479 | 2,333 | 5 | 145 | 5,476 | 3,428 | 2,048 | 6 | 13,857 | 12,801 | 1,056 | 13年 |
| 11 | 143 | 4,907 | 2,528 | 2,379 | 5 | 146 | 5,546 | 3,390 | 2,156 | 6 | 14,370 | 13,360 | 1,010 | 14年 |
| 11 | 145 | 4,882 | 2,454 | 2,428 | 5 | 149 | 5,675 | 3,346 | 2,329 | 6 | 14,977 | 13,838 | 1,139 | 15年 |
| 11 | 146 | 4,897 | 2,437 | 2,460 | 5 | 144 | 5,549 | 3,326 | 2,223 | 6 | 15,077 | 13,858 | 1,219 | 16年 |
| 11 | 146 | 4,872 | 2,398 | 2,474 | 5 | 142 | 5,474 | 3,340 | 2,134 | 6 | 14,637 | 13,456 | 1,181 | 17年 |
| 11 | 146 | 4,742 | 2,382 | 2,360 | 5 | 142 | 5,361 | 3,295 | 2,066 | 6 | 14,148 | 13,126 | 1,022 | 18年 |
| 11 | 145 | 4,668 | 2,383 | 2,285 | 5 | 140 | 5,290 | 3,326 | 1,964 | 6 | 13,470 | 12,655 | 815 | 19年 |
| 11 | 144 | 4,540 | 2,346 | 2,194 | 5 | 136 | 5,100 | 3,306 | 1,794 | 6 | 12,792 | 12,138 | 654 | 20年 |
| 11 | 142 | 4,429 | 2,269 | 2,160 | 5 | 132 | 4,837 | 3,246 | 1,591 | 6 | 12,292 | 11,731 | 561 | 21年 |
| 11 | 137 | 4,248 | 2,193 | 2,055 | 5 | 132 | 4,801 | 3,189 | 1,612 | 6 | 11,961 | 11,435 | 526 | 22年 |
| 10 | 132 | 4,073 | 2,066 | 2,007 | 5 | 134 | 4,747 | 3,061 | 1,686 | 6 | 11,837 | 11,341 | 496 | 23年 |
| 10 | 128 | 3,990 | 2,030 | 1,960 | 5 | 135 | 4,724 | 2,957 | 1,767 | 6 | 11,424 | 11,006 | 418 | 24年 |
| 9 | 125 | 3,891 | 1,953 | 1,938 | 5 | 132 | 4,585 | 2,824 | 1,761 | 5 | 11,167 | 10,802 | 365 | 25年 |
| 9 | 129 | 3,881 | 1,949 | 1,932 | 5 | 130 | 4,394 | 2,701 | 1,693 | 5 | 10,711 | 10,365 | 346 | 26年 |
| 9 | 133 | 3,806 | 1,918 | 1,888 | 5 | 126 | 4,248 | 2,601 | 1,647 | 5 | 10,305 | 9,949 | 356 | 27年 |
| 9 | 134 | 3,731 | 1,856 | 1,875 | 5 | 125 | 4,135 | 2,489 | 1,646 | 5 | 9,991 | 9,660 | 331 | 28年 |
| 9 | 132 | 3,651 | 1,811 | 1,840 | 5 | 124 | 4,116 | 2,460 | 1,656 | 5 | 9,722 | 9,401 | 321 | 29年 |
| 9 | 129 | 3,537 | 1,727 | 1,810 | 5 | 122 | 4,027 | 2,329 | 1,698 | 5 | 9,865 | 9,542 | 323 | 30年 |
| 9 | 132 | 3,507 | 1,760 | 1,747 | 5 | 115 | 3,864 | 2,215 | 1,649 | 5 | 10,096 | 9,819 | 277 | 令和元年 |
| 9 | 127 | 3,461 | 1,729 | 1,732 | 5 | 116 | 3,931 | 2,117 | 1,814 | 5 | 10,452 | 10,207 | 245 | 2年 |

資料 統計担当

23 会計別予算現額・決算額の推移

23-1 歳 入

| 歳 入 科 目 | 平成 27 年 度 | | 28 年 度 | |
|-------------------------------------|------------|------------|------------|------------|
| | 予 算 現 額 | 決 算 額 | 予 算 現 額 | 決 算 額 |
| 総 額 | 90,840,500 | 89,621,531 | 91,282,934 | 87,635,421 |
| I 一 般 会 計 | 48,114,432 | 47,297,382 | 48,846,863 | 46,381,481 |
| 1 市 税 | 12,053,000 | 12,093,944 | 12,178,000 | 12,213,712 |
| 2 地 方 譲 与 税 | 361,000 | 385,987 | 371,000 | 382,716 |
| 3 利 子 割 交 付 金 | 24,000 | 20,039 | 17,000 | 12,773 |
| 4 配 当 割 交 付 金 | 32,000 | 40,093 | 58,000 | 23,690 |
| 5 株 式 等 譲 渡 所 得 割 交 付 金 | 38,000 | 33,387 | 38,000 | 14,251 |
| 6 地 方 消 費 税 交 付 金 | 2,079,000 | 2,227,062 | 2,210,000 | 2,019,337 |
| 7 自 動 車 取 得 税 交 付 金 | 48,000 | 58,288 | 57,000 | 64,948 |
| 8 ゴルフ場利用税交付金(～H30) | 1 | - | 1 | - |
| 8 環 境 性 能 割 交 付 金 (R 1 ～) | - | - | - | - |
| 9 国 有 提 供 施 設 等 所 在 市 町 村 助 成 交 付 金 | 300 | 304 | 300 | 321 |
| 10 地 方 特 例 交 付 金 | 60,000 | 62,116 | 67,206 | 67,206 |
| 11 地 方 交 付 税 | 10,254,673 | 10,295,246 | 10,108,239 | 9,990,725 |
| 12 交 通 安 全 対 策 特 別 交 付 金 | 20,000 | 20,746 | 23,000 | 20,240 |
| 13 分 担 金 及 び 負 担 金 | 305,427 | 313,662 | 229,923 | 238,057 |
| 14 使 用 料 及 び 手 数 料 | 820,359 | 808,992 | 822,989 | 792,121 |
| 15 国 庫 支 出 金 | 8,829,014 | 8,344,132 | 9,557,972 | 8,599,839 |
| 16 道 支 出 金 | 3,060,189 | 2,953,226 | 3,753,355 | 3,320,605 |
| 17 財 産 収 入 | 197,925 | 198,381 | 137,534 | 138,569 |
| 18 寄 附 金 | 34,985 | 34,100 | 61,672 | 53,896 |
| 19 繰 入 金 | 1,586,898 | 1,325,674 | 1,226,330 | 1,224,330 |
| 20 繰 越 金 | 582,575 | 667,280 | 722,873 | 722,873 |
| 21 諸 収 入 | 1,622,577 | 1,569,614 | 1,851,623 | 1,732,926 |
| 22 市 債 | 6,104,509 | 5,845,109 | 5,354,846 | 4,748,346 |
| II 特 別 会 計 | 27,068,620 | 26,902,509 | 26,675,377 | 25,974,459 |
| 1 国 民 健 康 保 険 | 15,621,779 | 15,803,398 | 15,833,914 | 15,300,802 |
| 2 後 期 高 齢 者 医 療 | 1,552,000 | 1,476,290 | 1,497,863 | 1,497,055 |
| 3 介 護 保 険 | 8,913,684 | 8,644,577 | 9,139,600 | 8,974,793 |
| 4 基 本 財 産 基 金 運 用 | 981,157 | 978,244 | 204,000 | 201,809 |
| III 公 営 企 業 会 計 | 15,657,448 | 15,421,640 | 15,760,694 | 15,279,481 |
| 1 病 院 事 業 | 7,824,596 | 7,741,675 | 8,069,979 | 7,634,149 |
| a 収 益 的 収 入 | 6,990,950 | 6,942,411 | 7,360,114 | 6,927,840 |
| b 資 本 的 収 入 | 833,646 | 799,264 | 709,865 | 706,309 |
| 2 水 道 事 業 | 2,902,180 | 2,824,267 | 2,935,794 | 2,978,221 |
| a 収 益 的 収 入 | 2,613,151 | 2,576,638 | 2,506,484 | 2,570,025 |
| b 資 本 的 収 入 | 289,029 | 247,629 | 429,310 | 408,196 |
| 3 下 水 道 事 業 | 4,930,672 | 4,855,698 | 4,754,921 | 4,667,111 |
| a 収 益 的 収 入 | 3,638,930 | 3,598,452 | 3,596,119 | 3,590,666 |
| b 資 本 的 収 入 | 1,291,742 | 1,257,246 | 1,158,802 | 1,076,445 |

単位=千円

| 29 年 度 | | 30 年 度 | | 令 和 元 年 度 | | 科 目 |
|------------|------------|------------|------------|------------|------------|-------------|
| 予 算 現 額 | 決 算 額 | 予 算 現 額 | 決 算 額 | 予 算 現 額 | 決 算 額 | |
| 89,635,031 | 86,134,127 | 85,752,567 | 83,819,911 | 88,078,761 | 85,458,857 | 総 額 |
| 46,178,308 | 44,772,406 | 45,790,926 | 44,996,964 | 49,048,932 | 46,578,531 | I 一 般 |
| 12,378,000 | 12,437,669 | 12,457,000 | 12,484,303 | 12,611,000 | 12,658,606 | 1 |
| 378,000 | 381,747 | 392,000 | 384,903 | 405,000 | 388,414 | 2 |
| 11,000 | 22,479 | 21,000 | 18,238 | 26,000 | 9,019 | 3 |
| 43,000 | 31,893 | 30,000 | 24,518 | 35,000 | 29,300 | 4 |
| 21,000 | 32,212 | 32,000 | 21,117 | 32,000 | 19,032 | 5 |
| 2,180,000 | 2,159,694 | 2,180,000 | 2,194,874 | 2,140,000 | 2,076,546 | 6 |
| 70,000 | 95,093 | 95,000 | 85,632 | 50,000 | 42,937 | 7 |
| 1 | - | 1 | - | - | - | 8 |
| - | - | - | - | 22,000 | 12,313 | 8 |
| 300 | 341 | 300 | 341 | 300 | 341 | 9 |
| 72,000 | 72,444 | 84,000 | 85,438 | 296,180 | 222,291 | 10 |
| 9,800,263 | 9,895,052 | 9,632,030 | 9,851,789 | 10,103,794 | 10,077,743 | 11 |
| 21,000 | 20,648 | 21,000 | 19,174 | 21,000 | 17,381 | 12 |
| 227,417 | 235,705 | 213,934 | 221,014 | 189,853 | 189,869 | 13 |
| 814,226 | 801,882 | 836,813 | 810,211 | 842,336 | 807,388 | 14 |
| 8,526,167 | 7,678,500 | 8,345,282 | 7,977,621 | 8,877,966 | 8,258,721 | 15 |
| 3,612,371 | 3,517,742 | 3,360,733 | 3,094,981 | 3,561,802 | 3,426,644 | 16 |
| 230,100 | 229,085 | 95,356 | 93,844 | 337,832 | 337,339 | 17 |
| 161,439 | 165,309 | 129,535 | 106,067 | 131,228 | 132,063 | 18 |
| 1,065,412 | 965,712 | 1,703,888 | 1,670,884 | 1,956,447 | 1,918,347 | 19 |
| 444,548 | 444,548 | 643,799 | 643,799 | 848,002 | 848,002 | 20 |
| 1,746,230 | 1,687,017 | 1,835,079 | 1,747,440 | 2,776,435 | 2,126,078 | 21 |
| 4,375,834 | 3,897,634 | 3,682,176 | 3,460,776 | 3,784,757 | 2,980,157 | 22 |
| 27,437,203 | 26,399,453 | 25,322,417 | 24,726,156 | 25,271,584 | 25,225,220 | II 特 別 |
| 15,640,339 | 15,003,841 | 12,642,718 | 12,621,291 | 12,561,760 | 12,596,345 | 1 |
| 1,581,000 | 1,559,293 | 1,677,753 | 1,649,169 | 1,713,000 | 1,708,076 | 2 |
| 9,868,864 | 9,499,219 | 10,365,946 | 9,828,541 | 10,323,824 | 10,248,007 | 3 |
| 347,000 | 337,100 | 636,000 | 627,155 | 673,000 | 672,792 | 4 |
| 16,019,520 | 14,962,268 | 14,639,224 | 14,096,791 | 13,758,245 | 13,655,106 | III 公 営 企 業 |
| 8,121,080 | 7,213,793 | 6,920,257 | 6,457,738 | 6,054,964 | 6,054,710 | 1 |
| 7,401,765 | 6,519,662 | 6,268,231 | 5,807,518 | 5,455,058 | 5,455,224 | a |
| 719,315 | 694,131 | 652,026 | 650,220 | 599,906 | 599,486 | b |
| 3,130,896 | 3,092,902 | 3,091,668 | 3,084,494 | 2,916,051 | 2,899,654 | 2 |
| 2,588,090 | 2,592,767 | 2,586,958 | 2,591,851 | 2,585,776 | 2,581,503 | a |
| 542,806 | 500,135 | 504,710 | 492,643 | 330,275 | 318,151 | b |
| 4,767,544 | 4,655,573 | 4,627,299 | 4,554,559 | 4,787,230 | 4,700,742 | 3 |
| 3,681,567 | 3,641,037 | 3,551,440 | 3,529,387 | 3,607,613 | 3,574,051 | a |
| 1,085,977 | 1,014,536 | 1,075,859 | 1,025,172 | 1,179,617 | 1,126,691 | b |

資料 財政課

23 会計別予算現額・決算額の推移（つづき）

23-2 歳 出

| 歳 出 科 目 | 平成 27 年 度 | | 28 年 度 | |
|-------------------|------------|------------|------------|------------|
| | 予 算 現 額 | 決 算 額 | 予 算 現 額 | 決 算 額 |
| 総 額 | 93,514,835 | 90,784,307 | 93,517,747 | 88,738,424 |
| I 一 般 会 計 | 48,114,432 | 46,574,509 | 48,846,863 | 45,936,933 |
| 1 議 会 費 | 263,888 | 260,980 | 241,265 | 239,968 |
| 2 総 務 費 | 8,140,336 | 7,965,624 | 7,862,999 | 7,666,185 |
| 3 民 生 費 | 13,112,512 | 12,841,507 | 14,911,746 | 14,255,813 |
| 4 衛 生 費 | 2,380,705 | 2,320,603 | 2,420,454 | 2,380,277 |
| 5 労 働 費 | 129,631 | 83,117 | 85,861 | 82,367 |
| 6 農 林 水 産 業 費 | 838,768 | 717,150 | 1,746,123 | 1,240,347 |
| 7 商 工 費 | 1,855,078 | 1,782,416 | 1,753,985 | 1,518,597 |
| 8 土 木 費 | 4,957,660 | 4,521,879 | 5,131,477 | 4,205,935 |
| 9 消 防 費 | 284,383 | 280,230 | 254,472 | 248,021 |
| 10 教 育 費 | 5,637,222 | 5,420,275 | 4,575,509 | 4,375,289 |
| 11 公 債 費 | 4,251,254 | 4,247,802 | 4,371,799 | 4,367,539 |
| 12 諸 支 出 金 費 | 6,212,995 | 6,132,926 | 5,442,173 | 5,356,595 |
| 13 予 備 費 | 50,000 | - | 49,000 | - |
| II 特 別 会 計 | 27,068,620 | 26,354,504 | 26,675,377 | 25,336,574 |
| 1 国 民 健 康 保 険 | 15,621,779 | 15,377,483 | 15,833,914 | 14,978,462 |
| 2 後 期 高 齢 者 医 療 | 1,552,000 | 1,471,514 | 1,497,863 | 1,493,191 |
| 3 介 護 保 険 | 8,913,684 | 8,528,283 | 9,139,600 | 8,664,367 |
| 4 基 本 財 産 基 金 運 用 | 981,157 | 977,224 | 204,000 | 200,554 |
| III 公 営 企 業 会 計 | 18,331,783 | 17,855,294 | 17,995,507 | 17,464,917 |
| 1 病 院 事 業 | 8,729,386 | 8,614,098 | 8,626,262 | 8,385,026 |
| a 収 益 的 支 出 | 7,500,539 | 7,420,485 | 7,622,646 | 7,387,961 |
| b 資 本 的 支 出 | 1,228,847 | 1,193,613 | 1,003,616 | 997,065 |
| 2 水 道 事 業 | 3,694,972 | 3,500,123 | 3,554,166 | 3,408,265 |
| a 収 益 的 支 出 | 2,372,578 | 2,256,277 | 2,277,610 | 2,175,468 |
| b 資 本 的 支 出 | 1,322,394 | 1,243,846 | 1,276,556 | 1,232,797 |
| 3 下 水 道 事 業 | 5,907,425 | 5,741,073 | 5,815,079 | 5,671,626 |
| a 収 益 的 支 出 | 3,405,788 | 3,307,079 | 3,382,526 | 3,325,291 |
| b 資 本 的 支 出 | 2,501,637 | 2,433,994 | 2,432,553 | 2,346,335 |

単位=千円

| 29 年 度 | | 30 年 度 | | 令 和 元 年 度 | | 科 目 |
|------------|------------|------------|------------|------------|------------|-------------|
| 予 算 現 額 | 決 算 額 | 予 算 現 額 | 決 算 額 | 予 算 現 額 | 決 算 額 | |
| 91,632,800 | 87,027,711 | 88,693,955 | 85,455,602 | 91,531,586 | 87,539,910 | 総 額 |
| 46,178,308 | 44,128,607 | 45,790,926 | 44,148,962 | 49,048,932 | 46,057,147 | I 一 般 |
| 243,418 | 240,890 | 235,104 | 233,061 | 230,500 | 215,272 | 1 |
| 7,765,584 | 7,580,342 | 7,925,851 | 7,709,540 | 8,392,903 | 8,146,641 | 2 |
| 14,177,769 | 13,812,540 | 14,069,072 | 13,720,013 | 15,962,348 | 15,261,204 | 3 |
| 2,412,011 | 2,371,813 | 2,417,587 | 2,368,488 | 2,429,200 | 2,374,555 | 4 |
| 82,283 | 81,860 | 73,832 | 73,233 | 71,114 | 70,292 | 5 |
| 1,041,680 | 951,117 | 732,784 | 489,058 | 771,907 | 559,124 | 6 |
| 1,674,210 | 1,587,738 | 1,611,349 | 1,531,017 | 1,812,326 | 1,496,960 | 7 |
| 6,149,204 | 5,255,635 | 5,830,907 | 5,469,522 | 5,226,983 | 4,880,577 | 8 |
| 259,265 | 246,911 | 423,622 | 414,134 | 250,037 | 243,955 | 9 |
| 2,711,889 | 2,558,282 | 2,462,372 | 2,312,381 | 3,251,237 | 2,331,392 | 10 |
| 3,943,625 | 3,939,448 | 3,778,555 | 3,776,012 | 3,635,747 | 3,634,012 | 11 |
| 5,669,370 | 5,502,031 | 6,188,236 | 6,052,503 | 6,964,630 | 6,843,163 | 12 |
| 48,000 | - | 41,655 | - | 50,000 | - | 13 |
| 27,437,203 | 25,582,668 | 25,322,417 | 24,148,660 | 25,271,584 | 24,769,468 | II 特 別 |
| 15,640,339 | 14,577,123 | 12,642,718 | 12,430,020 | 12,561,760 | 12,429,611 | 1 |
| 1,581,000 | 1,554,288 | 1,677,753 | 1,642,776 | 1,713,000 | 1,701,819 | 2 |
| 9,868,864 | 9,115,512 | 10,365,946 | 9,450,364 | 10,323,824 | 9,966,336 | 3 |
| 347,000 | 335,745 | 636,000 | 625,500 | 673,000 | 671,702 | 4 |
| 18,017,289 | 17,316,436 | 17,580,612 | 17,157,980 | 17,211,070 | 16,713,295 | III 公 営 企 業 |
| 8,691,819 | 8,349,816 | 8,145,522 | 8,051,343 | 7,749,805 | 7,578,598 | 1 |
| 7,537,556 | 7,212,727 | 7,039,429 | 6,946,639 | 6,705,517 | 6,534,311 | a |
| 1,154,263 | 1,137,089 | 1,106,093 | 1,104,704 | 1,044,288 | 1,044,287 | b |
| 3,562,937 | 3,432,680 | 3,689,281 | 3,509,969 | 3,780,906 | 3,661,776 | 2 |
| 2,285,973 | 2,195,600 | 2,246,663 | 2,149,742 | 2,324,248 | 2,230,832 | a |
| 1,276,964 | 1,237,080 | 1,442,618 | 1,360,227 | 1,456,658 | 1,430,944 | b |
| 5,762,533 | 5,533,940 | 5,745,809 | 5,596,668 | 5,680,359 | 5,472,921 | 3 |
| 3,481,034 | 3,379,788 | 3,429,136 | 3,325,189 | 3,472,838 | 3,359,775 | a |
| 2,281,499 | 2,154,152 | 2,316,673 | 2,271,479 | 2,207,521 | 2,113,146 | b |

資料 財政課