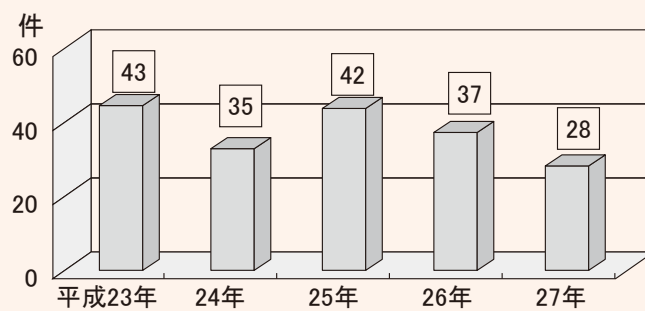
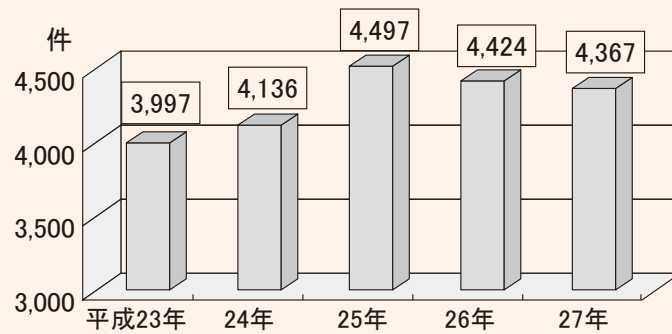


# 第15章 災害・治安

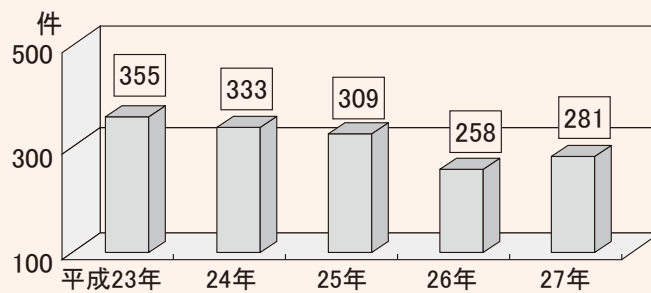
火災発生件数の推移



救急出場状況の推移



交通事故発生件数の推移



# 1 火災の状況

## 1-1 火災発生件数及び概況

各年末現在 単位=件・千円

年次	火災件数										り 災 世 帯 数	り 災 人 員	死 者	負 傷 者	焼失面積		損害見積額		
	総数	建物火災						林野	車両	その他					建物 (㎡)	林野 (a)	総数	建物	林野 その他 車両
		総数	全焼	半焼	部分焼	ぼや	爆発												
平成23年	43	26	2	3	4	17	-	-	9	8	14	32	1	7	524	-	54,153	51,610	2,543
24年	35	21	4	1	2	14	-	-	5	9	13	32	-	3	636	-	17,042	14,622	2,420
25年	42	25	4	1	9	10	1	2	8	7	14	41	1	5	734	5	30,883	28,756	2,127
26年	37	22	7	1	2	12	-	1	5	9	14	35	1	2	933	62	44,988	42,352	2,636
27年	28	24	1	4	5	14	-	-	2	2	24	56	-	7	848	-	44,830	44,696	134

資料 消防本部

## 1-2 原因別火災発生件数

各年末現在 単位=件

年次	総数	たばこ	火遊び	こんろ	ストーブ	電気機 器装置	電気配 線器具	風 呂 かまど	煙 突 道	灯 火	たき火 火入れ	その他	放 火 (疑い 含む)	不 明
平成23年	43	1	1	6	1	1	2	-	-	-	-	14	12	5
24年	35	1	-	2	4	-	-	-	-	-	1	10	11	6
25年	42	7	1	5	2	2	1	-	2	-	-	17	2	3
26年	37	2	1	-	2	3	2	-	-	-	-	20	-	7
27年	28	1	1	2	3	1	3	-	-	1	-	6	2	8

資料 消防本部

# 2 救急出場状況

各年末現在 単位=件・人

年次	出 場 件 数	搬 送 人 員	事 故 種 別										
			火 災	自 然 災 害	水 事	難 事	交 通 事 故	労 働 災 害	運 動 競 技	一 般 負 傷	加 害	自 行 損 為	急 病
平成 23 年	3,997	3,643	34	-	1	290	43	54	531	14	71	2,510	449
24 年	4,136	3,776	32	-	-	294	37	56	536	7	55	2,632	487
25 年	4,497	4,095	37	-	-	302	54	58	541	20	56	2,933	496
26 年	4,424	4,079	30	-	2	251	61	50	619	24	66	2,863	458
27 年	4,367	4,053	30	-	1	244	73	59	556	19	48	2,809	528

資料 消防本部

# 3 救助出動状況

各年末現在 単位=件・人

年次	出 動 件 数	出 動 人 員	救 助 人 員	事 故 種 別										
				火 災		交 通 事 故	水 事	難 事	風 水 災 害	機 械 に よ る 事 故	建 物 に よ る 事 故	ガ ス 及 び 酸 欠	破 裂 事 故	その 他 の 事 故
				建 物	建 物 以 外									
平成 23 年	127	2,077	58	3	-	36	3	-	1	34	10	-	40	
24 年	88	1,400	31	-	-	31	4	-	1	3	6	-	43	
25 年	96	1,439	44	2	-	30	2	1	5	5	5	-	46	
26 年	102	1,558	46	2	-	22	4	1	3	1	9	-	60	
27 年	85	1,300	41	3	-	20	3	-	1	3	4	-	51	

資料 消防本部

## 4 警戒等出動状況

各年度末現在 単位=件

年次	総数	警					戒				風水害等自然災害
		火気設備等事故	燃焼事故	警報設備等	ガス漏れ	油流出	誤報等	危険排除	その他		
平成23年	266	8	15	52	-	63	59	50	-	19	
24年	203	9	8	46	-	41	36	45	8	10	
25年	211	12	13	46	-	57	27	27	13	16	
26年	194	5	22	45	1	60	26	28	7	-	
27年	206	9	4	35	1	70	37	49	1	-	

資料 消防本部

## 5 救急支援出動状況

各年末現在 単位=件

年次	総数	救急支援種別			
		CPA(疑い含む)	搬送困難	危機排除	その他
平成23年	348	266	43	27	12
24年	400	295	56	24	25
25年	356	269	47	22	18
26年	305	218	34	28	25
27年	351	274	37	26	14

注) CPAとは、心肺機能停止のこと。

資料 消防本部

## 6 消防自動車等の台数

平成28年4月1日現在 単位=台

区分	総数	水槽車	小型動力ポンプ付大水槽車	ポンプ車	はしご車	化学車	救急車	小型動力ポンプ付積載車	災害支援車	指揮車	災害情報支援車	連絡車	救助工作車	広報車	小型動力ポンプ積載車
総数	30	4	1	6	1	1	4	2	1	1	2	2	1	1	3
消防本部															
消防署	14	1	1	-	1	1	3	-	1	1	1	2	1	1	-
江別出張所	3	1	-	-	-	-	1	-	-	-	-	-	-	-	1
野幌出張所	2	1	-	-	-	-	-	-	-	-	-	-	-	-	1
大麻出張所	2	1	-	-	-	-	-	-	-	-	1	-	-	-	-
消防団(自衛消防隊)	8	-	-	6	-	-	-	2	-	-	-	-	-	-	-
江北地区	1	-	-	-	-	-	-	-	-	-	-	-	-	-	1

注1) 「小型動力ポンプ付積載車」は、車両に小型動力ポンプが固定されているもの。

資料 消防本部

注2) 「小型動力ポンプ積載車」は、小型動力ポンプの持ち運びができる車両。

## 7 交通事故の状況

### 7-1 交通事故の発生と死傷者数

各年末現在 単位=件・人

区分	平成23年	24年	25年	26年	27年
発生件数	355	333	309	258	281
死傷者数	471	415	359	347	358
うち	死者数	4	4	2	4
	傷者数	467	411	357	345

資料 市民生活課

## 7-2 法令違反別交通事故発生件数

平成27年末現在 単位=件

総数	酒酔い	通行区分 (含追越)	歩行者 妨害	最高 速度	過労 運転	信号 無視	一時 不停止	車間 距離	交差点 安全 通行等	右左折	安全運 転義務 違反	歩行者 の違反	その他 の違反	不明
281	3	5	11	-	-	14	25	-	18	1	184	-	15	5

資料 市民生活課

## 7-3 道路形状別交通事故発生件数

平成27年末現在 単位=件

総数	市 街 地				非 市 街 地			
	交差点	交差点付近	その他	計	交差点	交差点付近	その他	計
281	106	47	94	247	9	3	22	34

資料 市民生活課

## 7-4 時間帯別交通事故発生件数

平成27年末現在 単位=件・時

総数	0~2	2~4	4~6	6~8	8~10	10~12	12~14	14~16	16~18	18~20	20~22	22~24
281	5	4	6	28	57	23	39	30	34	34	17	4

資料 市民生活課

## 8 犯罪状況

## 8-1 刑法犯罪種別発生件数

年次	総数	凶 悪 犯					粗 暴 犯				
		殺人	強盗	放火	強姦	計	暴行	傷害	脅迫	恐喝	計
平成 23 年	1,029	-	4	-	-	4	10	8	1	1	20
24 年	1,005	-	3	-	1	4	11	9	3	3	26
25 年	821	-	2	-	2	4	12	11	-	1	24
26 年	869	-	1	-	3	4	19	7	2	1	29
27 年	679	-	1	2	-	3	13	8	-	1	22

## 8-2 刑法犯包括罪種別検挙状況

平成27年末現在 単位=件・人・%

区 分	総数	凶悪犯	粗暴犯	窃盗犯	知能犯	風俗犯	その他
発 生 件 数	679	4	23	519	7	15	111
検 挙 件 数	148	3	18	84	8	2	33
検 挙 人 数	105	3	18	56	2	2	24
検 挙 率	21.8	75.0	78.3	16.2	114.3	13.3	29.7

注) 検挙人数は実数。検挙件数は管轄外及び過年発生の犯罪を含む。

資料 江別警察署

### 7-5 道路別交通事故発生件数

平成27年末現在 単位=件

総数	国道	道道	市道	高速道路	その他
281	82	66	105	4	24

資料 市民生活課

### 7-6 年齢層別状態別交通事故死傷者数

平成27年末現在 単位=件

年齢	状態	四輪乗車中			二輪乗車中			特殊車乗車中	自転車乗車中	歩行中	電車自動車軽車両等	総数
		乗用車	貨物車	計	自動二輪	原付	計					
幼児	未就学児	2	-	2	-	-	-	-	-	-	-	2
	幼稚園児	-	-	-	-	-	-	-	-	-	-	-
小学生	小学生	6	1	7	-	-	-	-	2	1	-	10
	中学生	1	-	1	-	-	-	-	2	3	-	6
	高校生	1	-	1	-	-	-	-	8	1	-	10
15歳以下		9	1	10	-	-	-	-	7	4	-	21
16～19歳		4	-	4	1	-	1	-	7	1	-	13
20～24歳		26	3	29	-	-	-	-	15	1	-	45
25～29歳		15	5	20	-	-	-	-	3	5	-	28
30歳代		41	1	42	5	-	5	-	2	4	-	53
40歳代		54	14	68	-	1	1	-	4	3	-	76
50歳代		33	4	37	-	-	-	-	6	2	-	45
60～64歳		13	1	14	-	-	-	-	4	2	-	20
高齢者	65～69歳	14	1	15	1	-	1	-	4	5	1	26
	70～74歳	7	-	7	-	-	-	-	2	3	-	12
	75～79歳	4	-	4	-	-	-	-	1	1	-	6
	80歳以上	5	1	6	-	-	-	-	-	7	-	13
	小計	30	2	32	1	-	1	-	7	16	1	57
総数	225	31	256	7	1	8	-	55	38	1	358	

資料 市民生活課

各年末現在 単位=件

窃盗	知能犯						風俗犯				その他の刑法犯	年次
	詐欺	横領	偽造	汚職	背任	計	賭博	強制公然わいせつ	わいせつ物頒布等	計		
854	12	-	1	-	-	13	-	9	1	10	128	23年
830	6	1	2	-	-	9	-	5	1	6	130	24年
643	4	-	5	-	-	9	-	10	4	14	127	25年
689	10	39	-	-	-	49	-	2	2	4	94	26年
519	7	-	-	-	-	7	-	15	-	15	113	27年

資料 江別警察署

## 9 特別法令違反検挙状況

平成27年末現在 単位=件・人

区 分	総 数	毒物・劇物取締法	覚せい剤取締法	銃刀法	道青少年健全育成条例	水産資源保護法	軽罪犯法	電波法	弁士護法	特定商取引法	廃棄物処理法	その他
件 数	37	1	4	1	6	-	3	2	-	-	5	15
人 員	33	-	4	-	6	-	3	2	-	-	6	12

資料 江別警察署

## 10 刑法犯少年検挙補導状況

各年末現在 単位=人

年 次	総 数	殺 人	強 盗	強 姦	放 火	暴 行	傷 害	恐 脅	喝 迫	窃 盗	詐 横	欺 領	わいせつ	その他の刑法犯
平成 23 年	85	-	-	-	-	-	2	-	2	33	-	-	1	47
24 年	37	-	1	-	-	-	1	-	1	10	-	-	-	24
25 年	30	-	-	-	-	-	1	-	-	21	-	-	2	6
26 年	29	-	-	-	-	1	2	-	1	21	2	-	-	2
27 年	12	-	-	-	-	-	-	-	-	3	-	-	1	8

資料 江別警察署

## 11 ぐ犯・不良行為少年補導状況

### 11-1 非行少年・不良行為少年の補導状況

各年末現在 単位=件

区 分	平成 23年	24年	25年	26年	27年	
総 数	184 (26)	195 (32)	197 (40)	211 (46)	213 (51)	
非 行 少 年	刑 法 犯 総 数	82 (-)	37 (3)	34 (5)	35 (5)	39 (4)
	犯 罪 少 年	67 (-)	36 (3)	30 (5)	29 (4)	12 (3)
	触 法 少 年	15 (-)	1 (-)	4 (-)	6 (1)	27 (1)
	特 別 法 犯	1 (-)	- (-)	1 (-)	3 (-)	1 (-)
	ぐ 犯 少 年	- (-)	- (-)	- (-)	- (-)	1 (-)
不 良 行 為 少 年	101 (26)	158 (29)	162 (35)	173 (41)	172 (47)	

注) ( ) は内数で女子。

資料 江別警察署

### 11-2 不良行為少年の行為別補導状況

各年末現在 単位=人

年 次	総 数	飲 酒	喫 煙	暴力・けんか	たかり	深 夜 ばいばい	家 出	無 断 泊 外	不 交 友	良 友 怠 学	不健全娯楽	暴 行	走 為	その他
平成 23 年	101	16	30	8	-	36	3	2	3	1	2	-	-	-
24 年	158	20	19	7	-	97	2	7	1	2	-	-	-	-
25 年	162	19	23	-	-	93	3	-	-	1	-	-	-	23
26 年	173	25	28	15	-	77	6	4	-	4	7	-	-	7
27 年	172	21	20	6	-	106	5	-	3	3	3	-	-	5

資料 江別警察署

## 12 災害の発生と被害概況

平成28年末現在

発生年月	種類	原因	被害の概況
明治30年 8月	火 災	1条2丁目から出火	江別市街130戸中、100戸以上を焼失する。江別橋焼失。
31年 9月	暴 風 雨	石狩川・各支川はん濫	江別地域の50%以上浸水（全道的に未曾有の大洪水）。
34年 9月	”	”	家屋及び田畑の浸水・流失。
37年 6・7月	”	千歳川はん濫	家屋及び田畑の浸水（江別太、篠津、対雁、豊幌地区等）、流失。
42年 4月	融 雪 ・ 豪 雨	石狩川・千歳川はん濫	家屋及び田畑の浸水・流失。
44年 8月	暴 風 雨	”	”
大正 2年 8月	”	豊平川はん濫	”
8年 5月	融雪・異常暖気	石狩川・千歳川はん濫	”
11年 8月	暴 風 雨	石狩川はん濫	”
12年 4月	”	”	”
昭和 3年 7月	火 災	5条5丁目から出火	15戸全焼。
9月	豪 雨	千歳川はん濫	家屋及び田畑の浸水・流失。
5年 8月	”	石狩川・千歳川はん濫	”
6年 4月	融雪・異常低気圧	幌向川・千歳川はん濫	”
5月	”	石狩川・千歳川はん濫	”
7年 7～9月	豪 雨	石狩川・各支川はん濫	全道的に大水害となる。江別市街1.5m浸水、田畑の浸水（早苗別、対雁、豊幌、美原地区等）4,123ha。
8年 5月	融 雪 ・ 豪 雨	”	江別地域の大半が被害を受ける。
9年 10月	火 災	江別市街仏壇灯明から出火	13棟23戸焼失。
10年 8月	豪 雨	千歳川はん濫	家屋及び田畑の浸水・流失。
18年 4月	”	幌向川はん濫	”
20年 7月	”	石狩川・夕張川はん濫	”
21年 11月	暴 風 雨	石狩川・各支川はん濫	”
22年 4月	融 雪	石狩川・幌向川はん濫	”
24年 7月	集 中 豪 雨	野津幌川はん濫	局所集中豪雨により道路損壊、橋梁破壊、田畑の浸水。
25年 8月	豪 雨	千歳川・幌向川はん濫	家屋及び田畑の浸水・流失。
28年 5月	火 災	3条3丁目から出火	江別市街3丁目通以東、焼失建物227棟、罹災世帯278、罹災者1,305名、死者1名、重傷者2名、軽傷者6名、被害額401,178千円。
29年 4月	融 雪	旧豊平川排水はん濫	家屋及び田畑の浸水・流失。
5月	暴 風	異常低気圧	家屋全壊・半壊多数、被害額32,730千円。
9月	暴 風 雨	台風15号	家屋全壊・半壊多数、農作物の90%壊滅、被害額134,600千円。
30年 4月	融 雪	石狩川・各支川堤防決壊、はん濫	家屋及び田畑の浸水・流失。
31年 2月	火 災	不明	道立野幌高校校舎760㎡焼失。
4月	融 雪	石狩川・各支川堤防決壊、はん濫	家屋及び田畑の浸水・流失。
5月	火 災	野幌町窯業工場から出火	野幌町工場3、家屋13戸焼失、罹災者125人、被害額41,301千円
9月	豪 雨	野津幌川はん濫	田畑の浸水650ha。
10月	冷 害	異常低温	農作物被害、被害額267,750千円。
32年 9月	豪 雨	排水・小河川はん濫	家屋及び田畑の浸水950ha、被害額45,000千円。
34年 2月	火 災	不明	道立江別高校2,400㎡焼失。
36年 7月	集 中 豪 雨	石狩川・各支川はん濫	家屋及び田畑の浸水（豊幌、美原地区等）1,000戸6,085ha、罹災者5,441人、死者3人、被害額754,850千円。
37年 8月	暴 風 雨	台風9・10号、石狩川・各支川はん濫	家屋及び田畑の浸水（豊幌地区等）1,135戸6,861ha、罹災者6,487人、被害額992,161千円。
39年 9月	冷 害	異常低温	農作物等の被害大。
40年 9月	暴 風 雨	台風23・24号、石狩川・各支川はん濫	家屋及び田畑の浸水、台風23号120ha、24号2,262ha。
41年 8月	集 中 豪 雨	石狩川・各支川はん濫	家屋及び田畑の浸水（豊幌、東野幌、美原地区等）400ha。



## 12 災害の発生と被害概況（つづき）

発生年月	種類	原因	被害の概況
43年 5月	地震	十勝沖地震、震度4	家屋一部破損58戸、被害額24,010千円。
44年 2月	暴風雪	異常降雪	国道12号降雪による交通渋滞、バス・一般車600台、約3,500人被害を受ける。
45年 3月	〃	〃	交通渋滞388人救出、避難所収容、炊き出し。
4月	融雪	内水（河川に排水できずにはん濫した水）	床下浸水63戸、田畑の浸水300ha。
5月	〃	〃	床上浸水27戸、床下浸水48戸、田畑の浸水1,078ha、道路浸水10.5km、被害額25,175千円。
47年 9月	集中豪雨	〃	床上浸水6戸、床下浸水24戸、畑作被害18.2ha、道路4か所浸水、被害額2,455千円。
49年 4月	暴風	低気圧	家屋等の全半壊、一部破損、被害額53,879千円。
50年 8月	豪雨	台風6号、石狩川堤防決壊、はん濫、各支川はん濫、内水	床上浸水259戸、床下浸水236戸、田畑の浸水2,603ha、土木被害24か所、死者1名、被害額1,075,346千円。
51年 9月	冷害	異常低温等	農作物被害、被害額2,362,291千円。
54年 10月	暴風雨	台風20号、内水	床上浸水1戸、床下浸水23戸、田畑の浸水130ha、被害額23,905千円。
55年7～9月	冷害	異常低温等	農作物被害、被害額1,416,266千円。
56年 8月	集中豪雨	石狩川・各支川堤防決壊、はん濫	全壊4戸、床上浸水416戸、田畑の浸水（豊幌、美原地区等）5,509ha、被害額5,653,816千円。
8月	暴風雨	台風15号、内水	床上浸水（一番町、上江別、東光町、野幌町、野幌代々木町、東野幌本町、緑町地区等）91戸、田畑の浸水（江別太、角山、上江別、篠津、東野幌、西野幌、豊幌、美原、八幡地区等）1,805ha、被害額659,845千円。
57年 3月	地震	浦河沖地震、震度4	軽傷1名、土木被害1,000千円、その他被害額947千円。
58年6～7月	冷害	異常低温等	農作物被害、被害額1,316,815千円。
61年 1月	暴風雪	異常低気圧	国道12号、275号降雪による通行不能・渋滞、避難所収容61名、炊き出し。
62年 8月	暴風雨	低気圧等	農作物等被害、被害額36,095千円。
平成4年 4月	融雪	融雪増水	河川、農業排水路等の堤防斜面崩壊、被害額190,400千円。
6～9月	低温・長雨等		農作物被害、被害額940,719千円。
9月	豪雨	内水	床上浸水8戸、床下浸水28戸、被害額16,308千円。
11月	風雪	異常降雪	農業用ビニールハウス倒壊、被害額11,050千円。
5年 1月	地震	釧路沖地震	地震による排水路、排水機場等の損傷・崩壊、被害額123,000千円。
4月	融雪	融雪増水	農業排水路等の堤防斜面崩壊、河床変動、被害額145,000千円。
6～9月	冷害	異常低温等	農作物被害、被害額2,478,969千円。
6年 4月	融雪	融雪増水	農業排水路等の堤防斜面崩壊、被害額98,000千円。
7年 4月	〃	〃	農業排水路等の堤防斜面崩壊、河床変動、被害額31,050千円。
8年 4月	〃	〃	農業排水路等の堤防斜面崩壊、河床変動、被害額37,000千円。
5～9月	低温	日照不足等	農作物被害、被害額635,238千円。
11年 9月	暴風	台風18号	農業用ビニールハウス倒壊、被害額9,710千円。
12年 7月	豪雨	低気圧等	農作物被害、被害額1,288,581千円。
13年 9月	〃	台風15号	農作物被害、被害額128,283千円。
15年 9月	暴風雨	台風14号	街路樹等の倒木52本。
9月	地震	十勝沖地震	軽傷者1名。
16年 9月	暴風	台風18号	街路樹等の倒木1,862本、公共施設等被害、被害額235,018千円、農作物被害、被害額472,445千円。
26年 9月	豪雨	低気圧等	避難準備情報発令、避難所（1か所）開設、上江別浄水場取水停止、大規模断水発生、断水影響33,400世帯、75千人。
28年 8月	豪雨	台風7号	重傷者1名、道路冠水26件、車庫浸水20件、床下浸水9件、車両水没8台、通行止め7か所。