
江別市転入アンケート調査結果

平成25年12月実施

江別市 企画政策部

目 次

I 調査概要	2
1 調査目的.....	2
2 調査概要.....	2
3 回収状況.....	2
4 留意点.....	2
II 回答者属性	3
1 性別【問1】.....	3
2 年代【問2】.....	3
3 職業【問3】.....	3
4 居住状況【問4】.....	3
5 家族構成【問5】.....	3
6 転入前市町村【問6】.....	3
7 現住所（地区、町名別）【問7】.....	4
8 就業・就学地【問13】.....	5
III 調査結果	6
1 江別市に住むようになった理由【問8】.....	6
2 江別市に住むようになった最も大きな理由【問9】.....	8
3 江別市の住み心地【問10】.....	10
4 江別市の定住意識【問12】.....	12
5 将来の江別市のイメージ【問14】.....	14
6 子どもがいる場合の子どもの状況【問16】.....	16
7 子どもがいる場合の今後すぐに必要な情報【問17】.....	18
8 子どもが小学校6年生までの場合、実際に利用しているサービス【問18】.....	19
9 子どもが小学校6年生までの場合、今後利用したいサービス【問19】.....	20
10 自由意見の傾向【問11】【問15】.....	21
IV 資料（調査票）	29

※ 個別の自由意見一覧は、別冊となっています。

I 調査概要

1 調査目的

平成 26 年度からの「えべつ未来づくりビジョン〈第 6 次江別市総合計画〉」（特に、えべつ未来戦略の「戦略 3 次世代に向けた住みよいえべつづくり」）を進めるにあたり、「江別市自治基本条例」の理念に基づき、多くの市民の意見を反映させるべく、また、市の現状に対する転入された市民の皆様の満足度や、将来のまちづくりに対する考え方とともに、他市で生活していたことのある方が持つ貴重なまちづくりへの視点を把握すべく調査を実施しました。

2 調査概要

(1) 調査対象及び抽出方法

平成 24 年 5 月 1 日から平成 25 年 4 月 30 日までの間に江別市へ転入し、平成 24 年 5 月 1 日現在で 20 代から 40 代までの方（世帯が同一の場合は、世帯主の方、または、生年月日が早い方）で、平成 25 年 11 月 1 日現在、江別市の住民基本台帳に登録されている方

(2) 主な調査項目

- ・回答者属性（性別、年代別、職業別、居住状況別、家族構成別、転入前自治体、現住地の町名、就業・就学地、子どもの有無）
- ・転入理由
- ・住み心地
- ・将来のまちづくりについて
- ・子育てサービス（各種必要な情報、市のサービスの不便さ・満足度、利用希望サービス）

(3) 調査方法

郵送配布、郵送回収

(4) 調査実施期間

平成 25 年 12 月 16 日～平成 26 年 1 月 13 日

3 回収状況

- ・配布数 1,892 件
- ・回収数 501 件
- ・回収率 26.5%

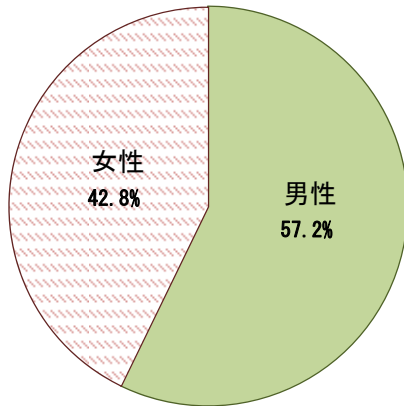
4 留意点

- (1) 図表における構成比は、原則として小数点第 2 位を四捨五入して表示していません。また、「無回答」を除いた値を分母としています。
- (2) 複数回答の設問については、合計値が、100.0%となりません。
- (3) 報告の順序は、報告のわかりやすさの観点から、調査票の設問順と異なっています。
- (4) 「えべつ未来づくりビジョン〈第 6 次江別市総合計画〉」は、以下「第 6 次総合計画」と表示します。

II 回答者属性

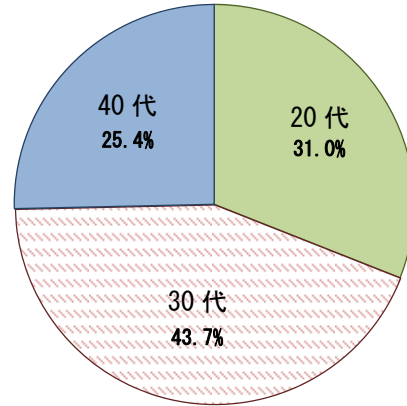
1 性別【問1】

図表Ⅱ-1 性別割合【単数回答】



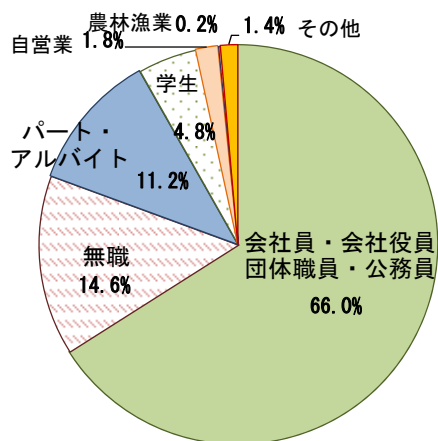
2 年代【問2】

図表Ⅱ-2 年代別割合【単数回答】



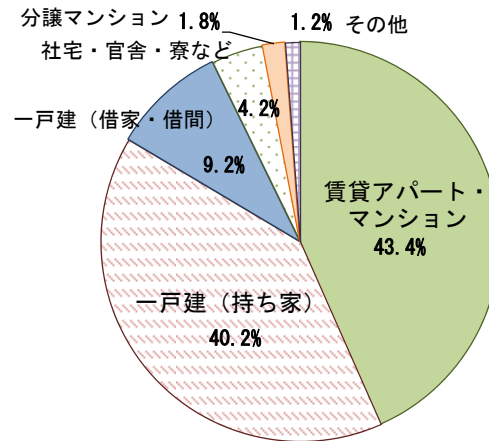
3 職業【問3】

図表Ⅱ-3 職業別割合【単数回答】



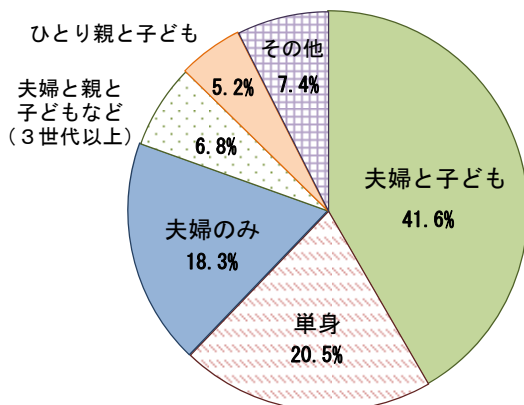
4 居住状況【問4】

図表Ⅱ-4 居住状況別割合【単数回答】



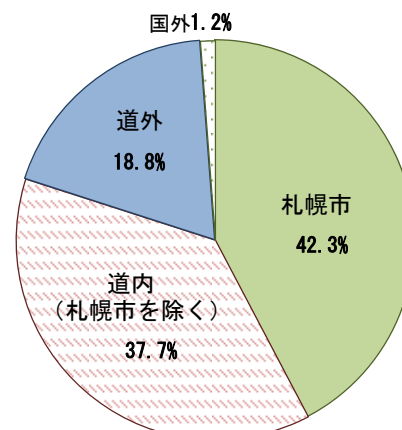
5 家族構成【問5】

図表Ⅱ-5 家族構成別割合【単数回答】



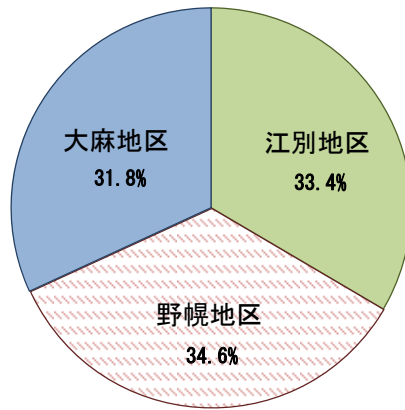
6 転入前市町村【問6】

図表Ⅱ-6 転入前市町村別割合【単数回答】

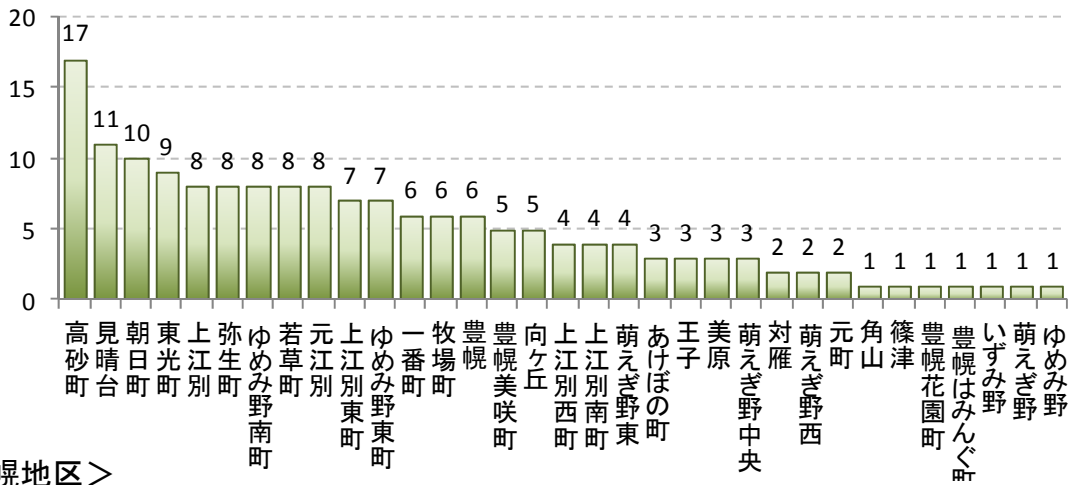


7 現住所（地区、町名別）【問7】

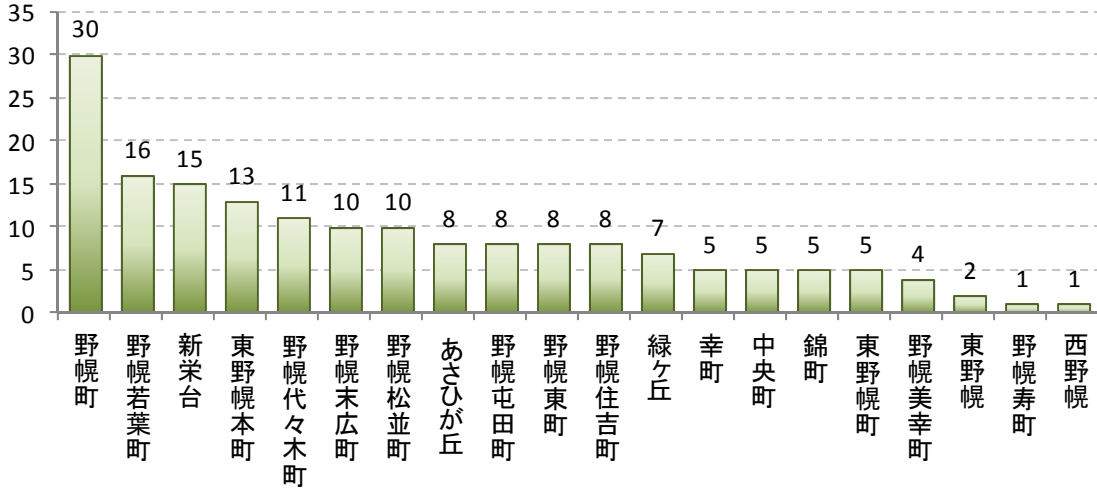
図表Ⅱ-7 現住所地区別割合【単数回答】



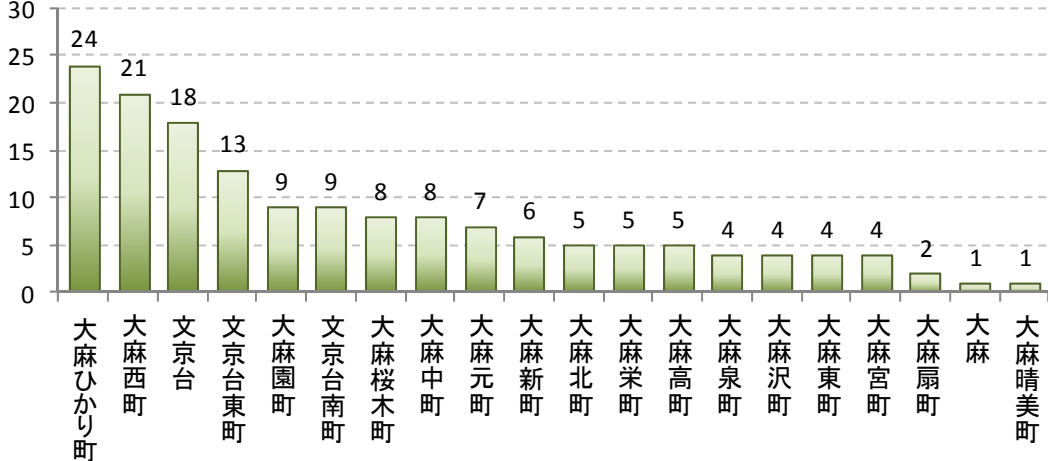
<江別地区>



<野幌地区>

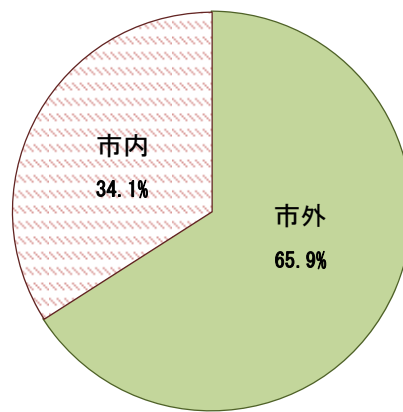


<大麻地区>

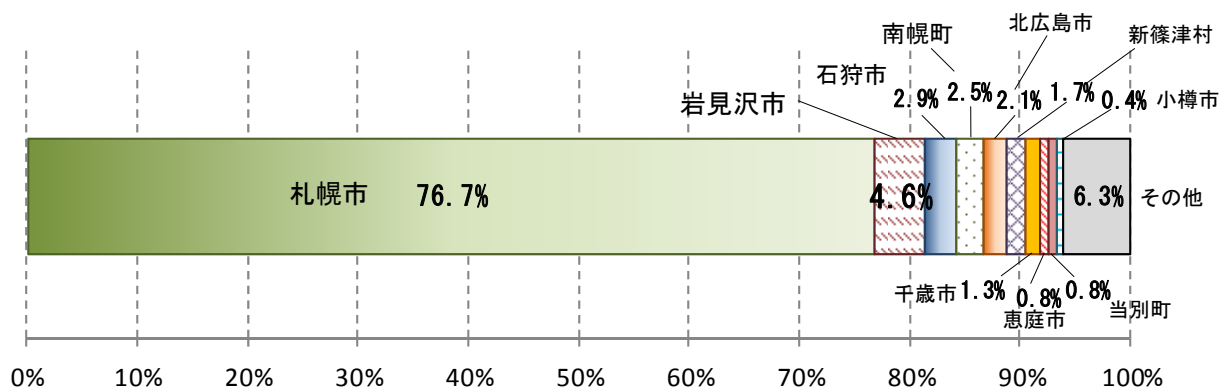


8 就業・就学地【問13】

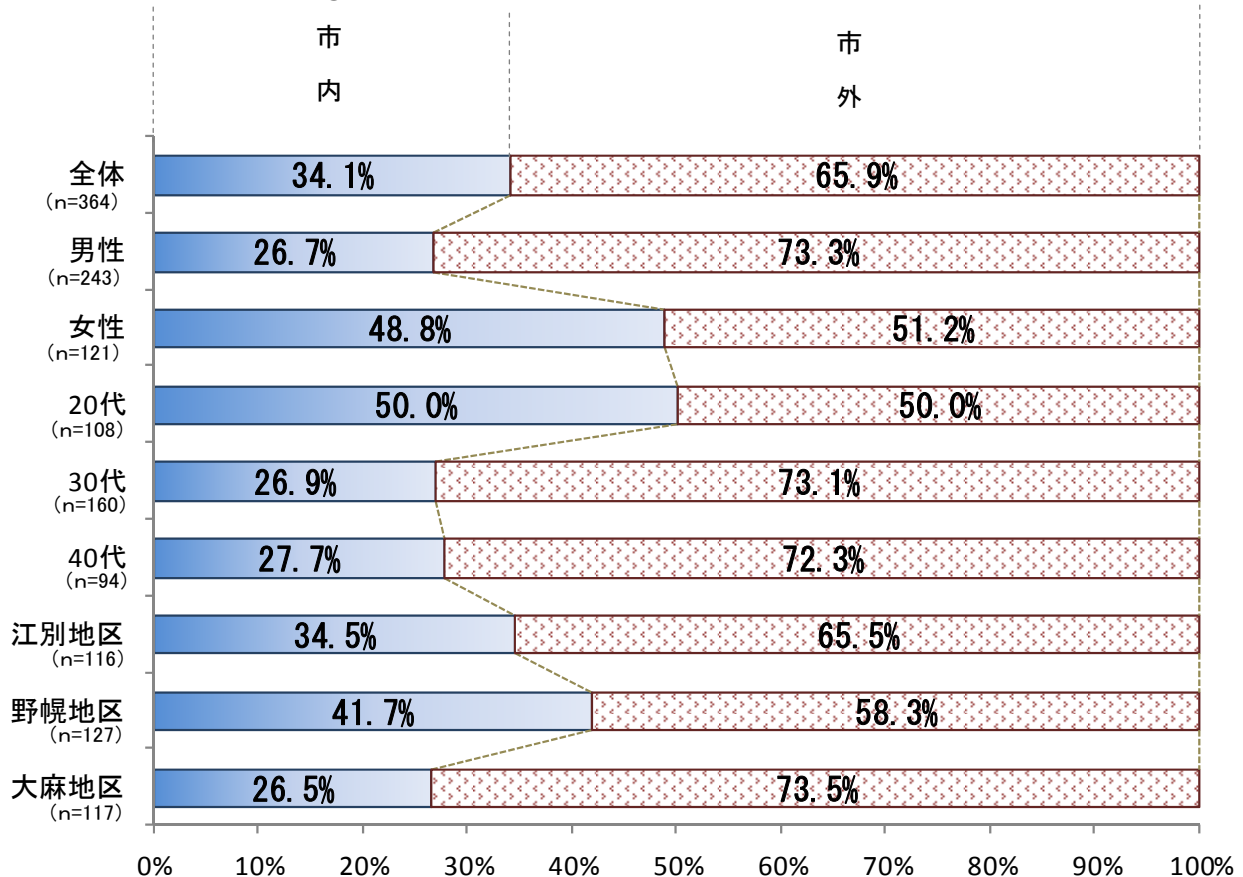
図表Ⅱ-8-① 就業・就学地別割合【単数回答】



図表Ⅱ-8-② 市外の就業・就学地別割合【単数回答】



図表Ⅱ-8-③ 就業・就学地別割合（性別、年代別、地区別）【単数回答】



Ⅲ 調査結果のまとめ

1 江別市に住むようになった理由【問8】

江別市に住むようになった理由（複数回答）については、「転職・転勤・進学のため」が22.0%と最も多く、次に、「家族・親戚・知人が住んでいたから」の18.1%、「希望する物件（土地・戸建・マンション・賃貸など）があったから」の15.9%の順となっており、この上位3つを合わせると56.0%となり、転入理由の中で5割を超えます。

【年代別】

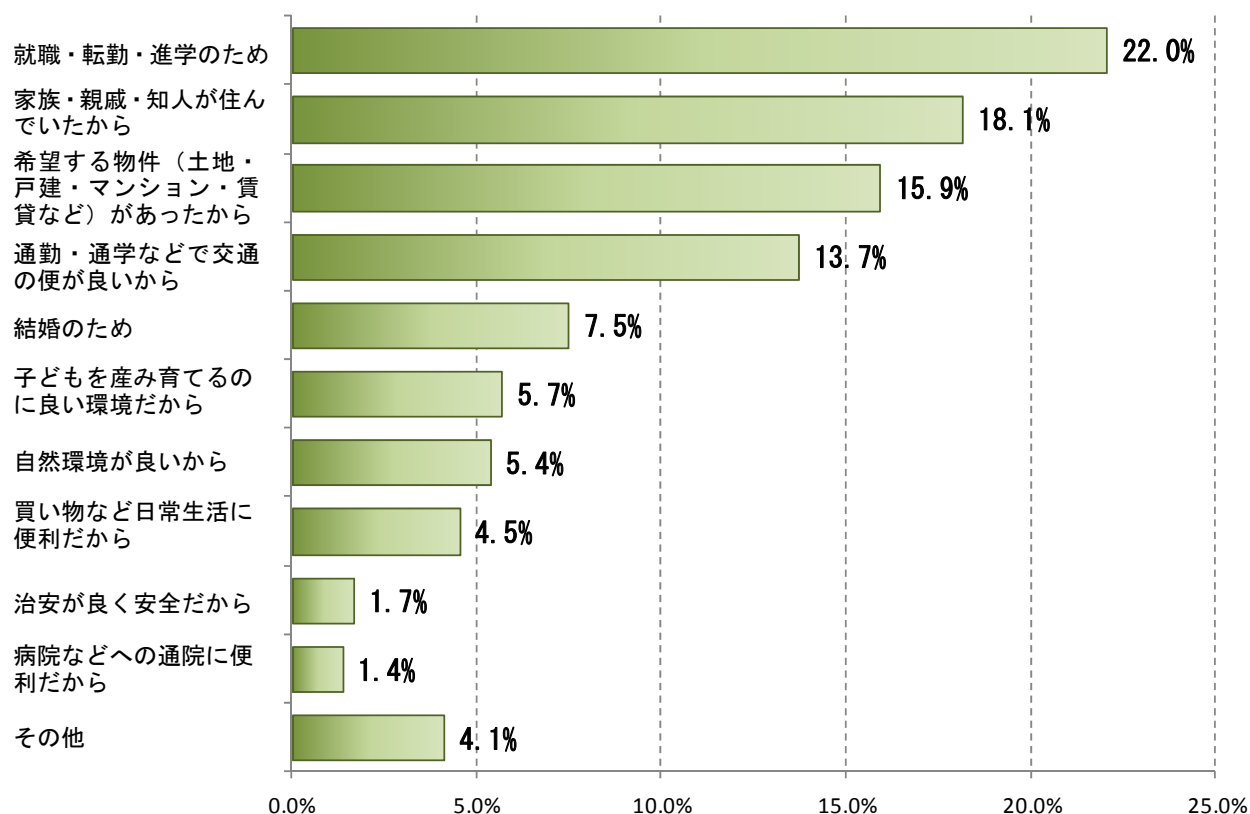
「就職・転勤・進学のため」が、20代で28.5%となっており、全体よりも高い傾向にあります。また、「希望する物件（土地・戸建・マンション・賃貸など）があったから」の割合は、20代で9.7%、40代では19.4%となっており、年代が高くなるにつれて高くなっています。

また、「家族・親戚・知人が住んでいたから」の割合が、20代で21.3%、40代では14.5%となっており、年代が高くなるにつれて低くなっています。

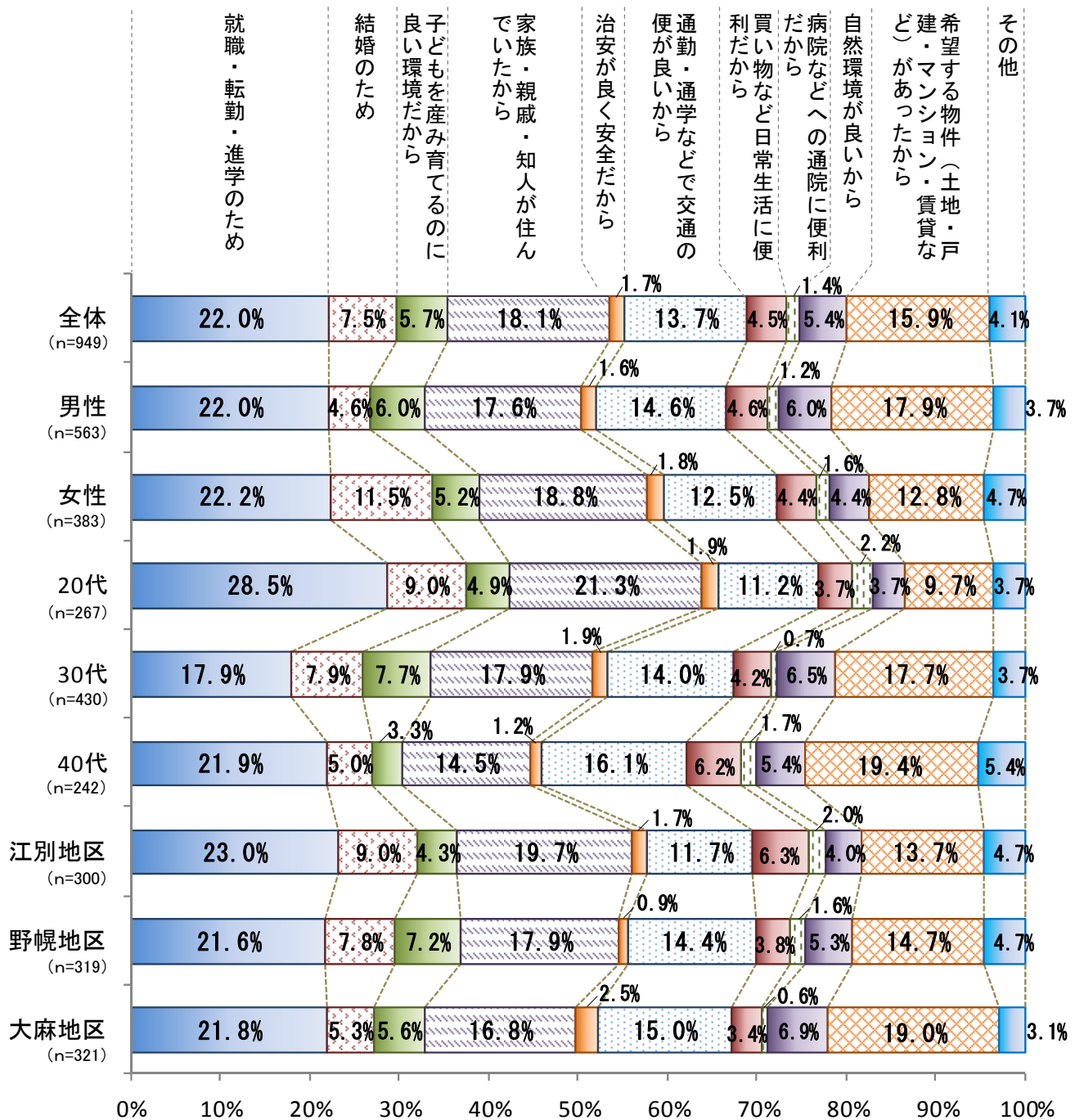
【地区別】

「希望する物件（土地・戸建・マンション・賃貸など）があったから」の割合は、江別地区で13.7%、野幌地区で14.7%、大麻地区では19.0%となっており、札幌方面に近くなるにつれて高くなっています。

図表Ⅲ-1-① 江別市に住むようになった理由【複数回答】



図表Ⅲ-1-② 江別市に住むようになった理由（性別、年代別）【複数回答】



2 江別市に住むようになった最も大きな理由【問9】

江別市の住むようになった最も大きな理由（単数回答）については、「転職・転勤・進学のため」が30.6%と最も多く、次に「家族・親戚・知人が住んでいたから」の21.6%、「希望する物件（土地・戸建・マンション・賃貸など）があったから」の18.7%の順となっており、この上位3つを合わせると70.9%となり、最も大きな転入理由の中で7割を超えます。

【年代別】

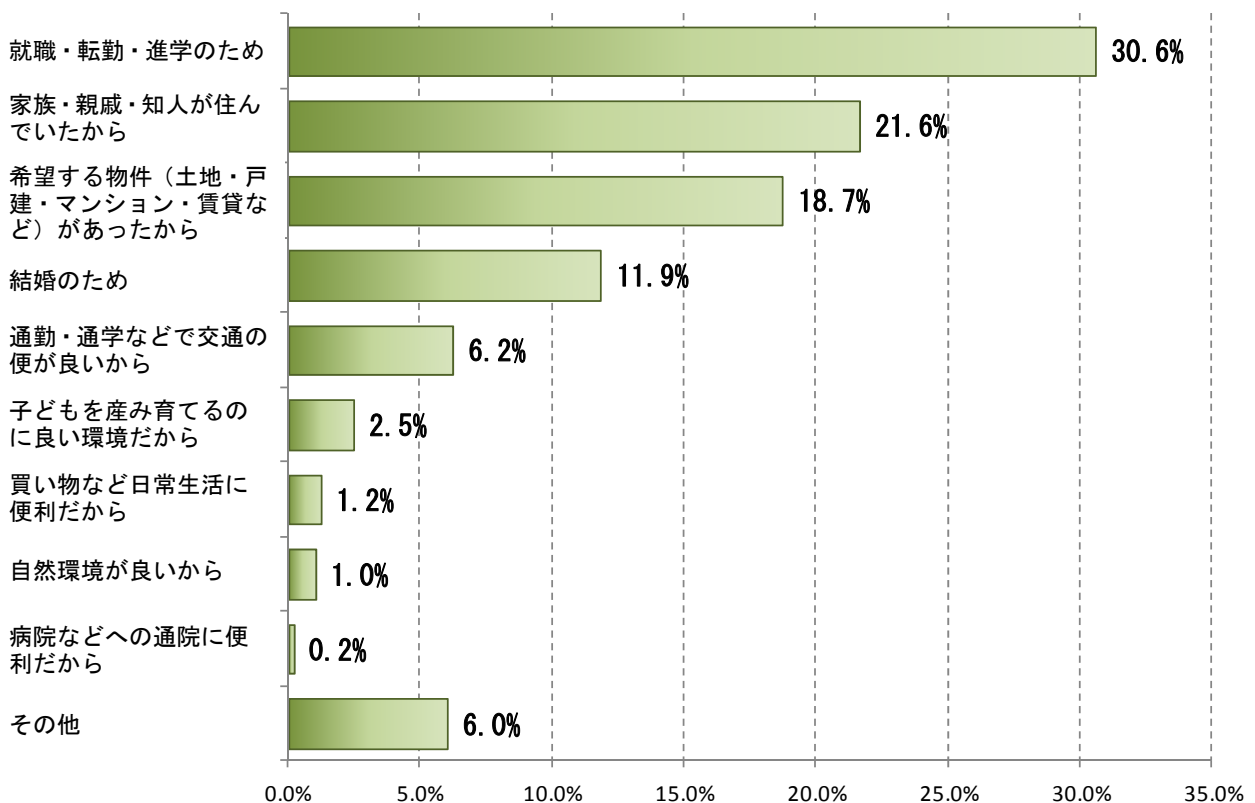
「就職・転勤・進学のため」が20代で39.5%となっており、全体よりも約10ポイント高い傾向にあります。また、「希望する物件（土地・戸建・マンション・賃貸など）があったから」の割合は、20代で6.8%、40代では23.8%となっており、年代が高くなるにつれて高くなっています。

また、「家族・親戚・知人が住んでいたから」の割合が、20代で28.6%、40代では14.8%となっており、年代が高くなるにつれて低くなっています。

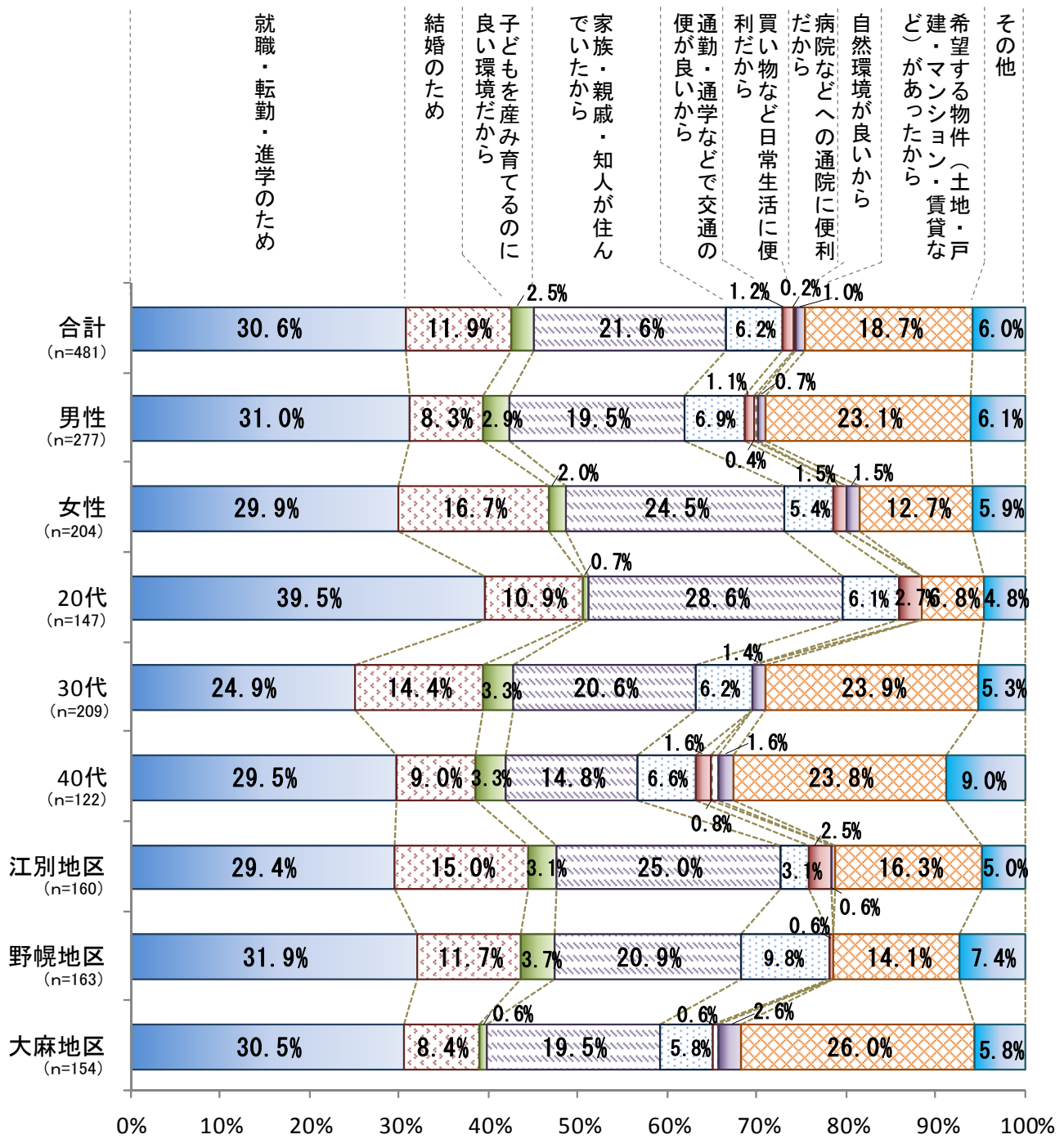
【地区別】

「希望する物件（土地・戸建・マンション・賃貸など）があったから」の割合は、江別地区で16.3%、野幌地区で14.1%、大麻地区では26.0%となっており、大麻地区が一番高くなっています。

図表Ⅲ-2-① 江別市に住むようになった最も大きな理由【単数回答】



図表Ⅲ-2-② 江別市に住むようになった最も大きな理由（性別、年代別）【単数回答】



3 江別市の住み心地【問10】

江別市の住み心地については、「満足」、「どちらかといえば満足」、「ふつう」の合計が85.7%、満足要因である「満足」と「どちらかといえば満足」の合計が58.3%、不満要因である「どちらかといえば不満」と「不満」の合計が14.2%という状況になっています。

これは、第6次総合計画を策定する際に、江別市に住民登録のある5,000人を対象として平成23年10月に実施したまちづくり市民アンケート調査とほぼ同様の傾向にあります。

参考

「江別市まちづくり市民アンケート調査」（平成23年10月実施）における住み心地
・「満足」、「ほぼ満足」、「ふつう」の合計 ⇒ 85.3%
・「満足」、「ほぼ満足」の合計 ⇒ 51.9%
・「やや不満」、「不満」の合計 ⇒ 14.7%

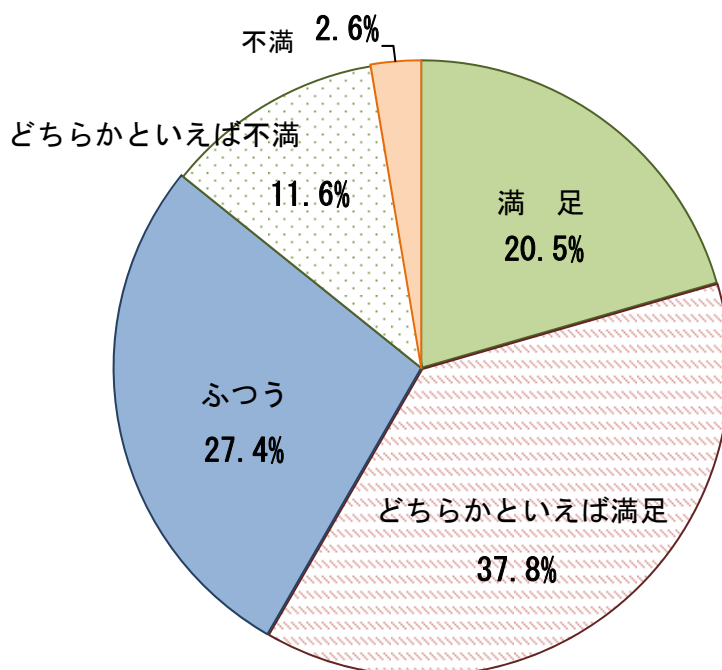
【年代別】

30代では、「満足」と「どちらかといえば満足」の合計が61.1%であり、全体よりやや高く、「どちらかといえば不満」と「不満」の合計が12.2%であり、全体よりやや低い傾向にあります。また、40代では、「どちらかといえば不満」と「不満」の合計が17.7%となっており、年代が高くなるにつれて不満要因が高くなっています。

【地区別】

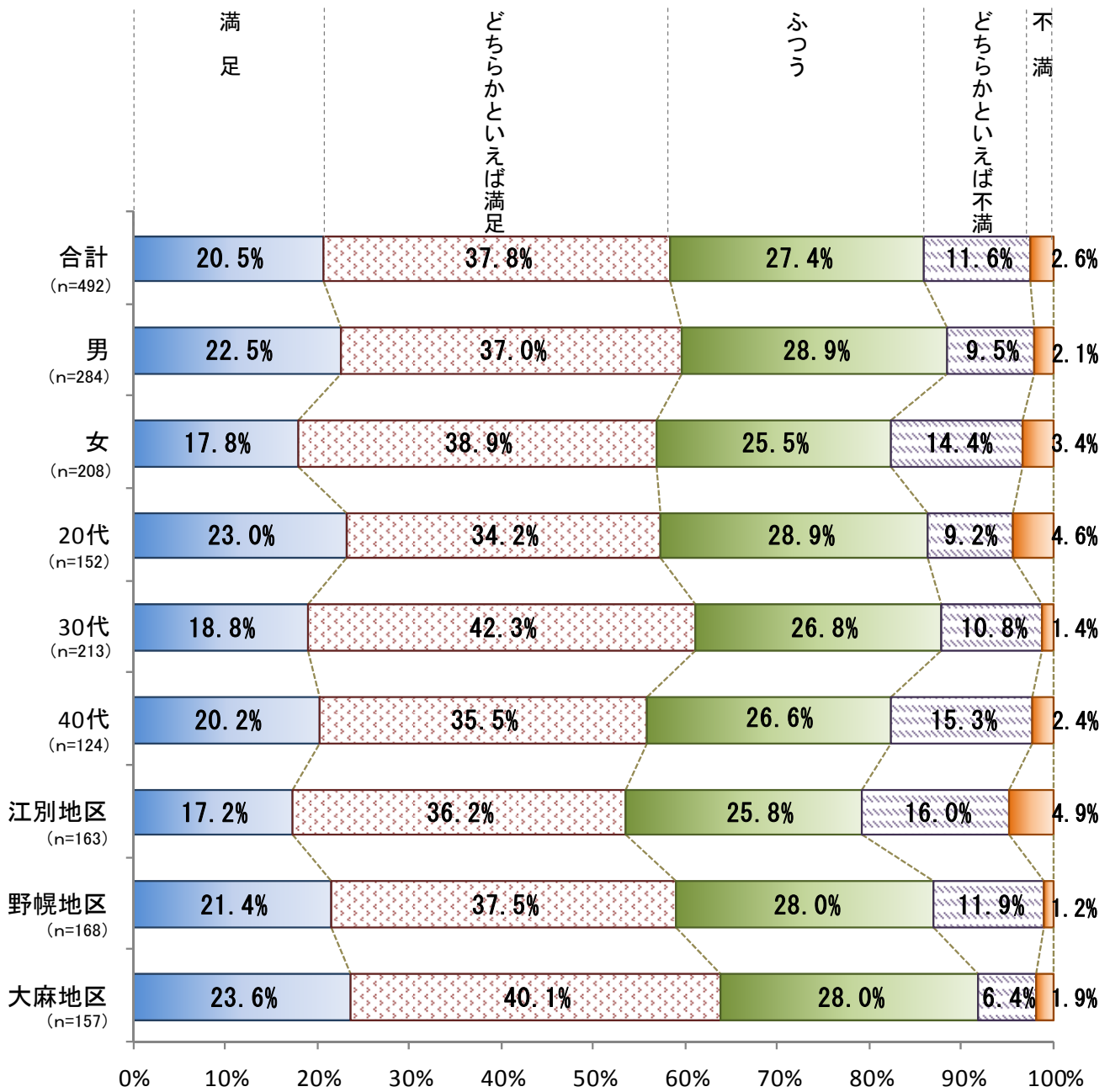
江別地区では、「満足」と「どちらかといえば満足」の合計が53.4%であり、全体よりやや低く、「どちらかといえば不満」と「不満」の合計が20.9%と全体よりやや高い傾向にあります。反対に、大麻地区では、「満足」と「どちらかといえば満足」の合計が63.7%で、江別地区より約10ポイント高く、「どちらかといえば不満」と「不満」の合計が8.3%と、江別地区よりも12ポイント以上低い傾向にあります。

図表Ⅱ-3-① 江別市の住み心地【単数回答】



・「満足」、「どちらかといえば満足」、「ふつう」の合計 ⇒ 85.7%
・「満足」、「どちらかといえば満足」の合計 ⇒ 58.3%
・「どちらかといえば不満」、「不満」の合計 ⇒ 14.2%

図表Ⅲ-3-② 江別市の住み心地（性別、年代別、地区別）【単数回答】



4 江別市の定住意識【問12】

江別市の定住意識は、「ずっと住み続けたい」が22.6%、「できるなら住みたい」が37.5%で、この両者を合わせた定住志向は、60.1%となっています。

これは、第6次総合計画を策定する際に、江別市に住民登録のある5,000人を対象として平成23年10月に実施したまちづくり市民アンケート調査と比較すると、今回の転入者アンケートでは、27ポイント以上低い結果となっています。

参考

「江別市まちづくり市民アンケート調査」（平成23年10月実施）における定住意識
・「ずっと住み続けたい」、「できるなら住みたい」の合計 ⇒ 87.5%
・「いずれは引っ越したい」、「すぐにでも引っ越したい」の合計 ⇒ 12.2%

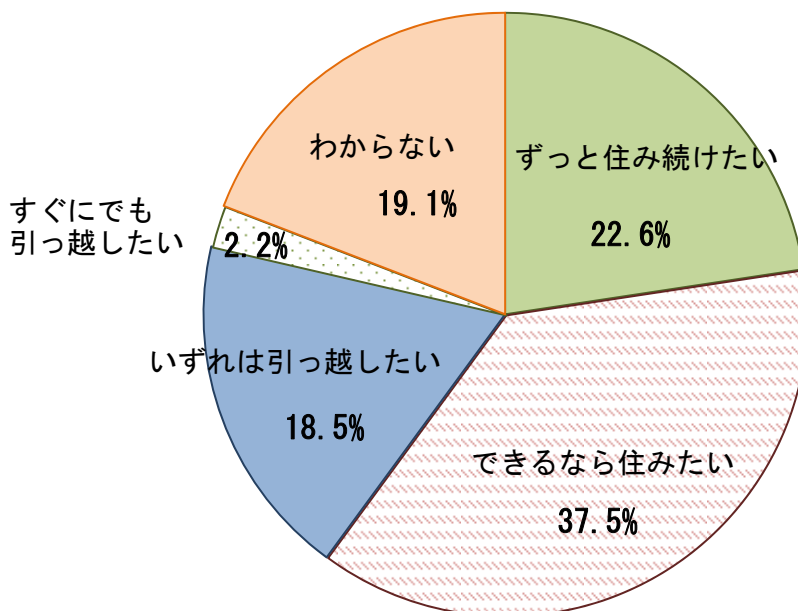
【年代別】

20代では、「いずれは引っ越したい」、「すぐにでも引っ越したい」の合計が29.2%となっており、転居の志向が高くなっています。

【地区別】

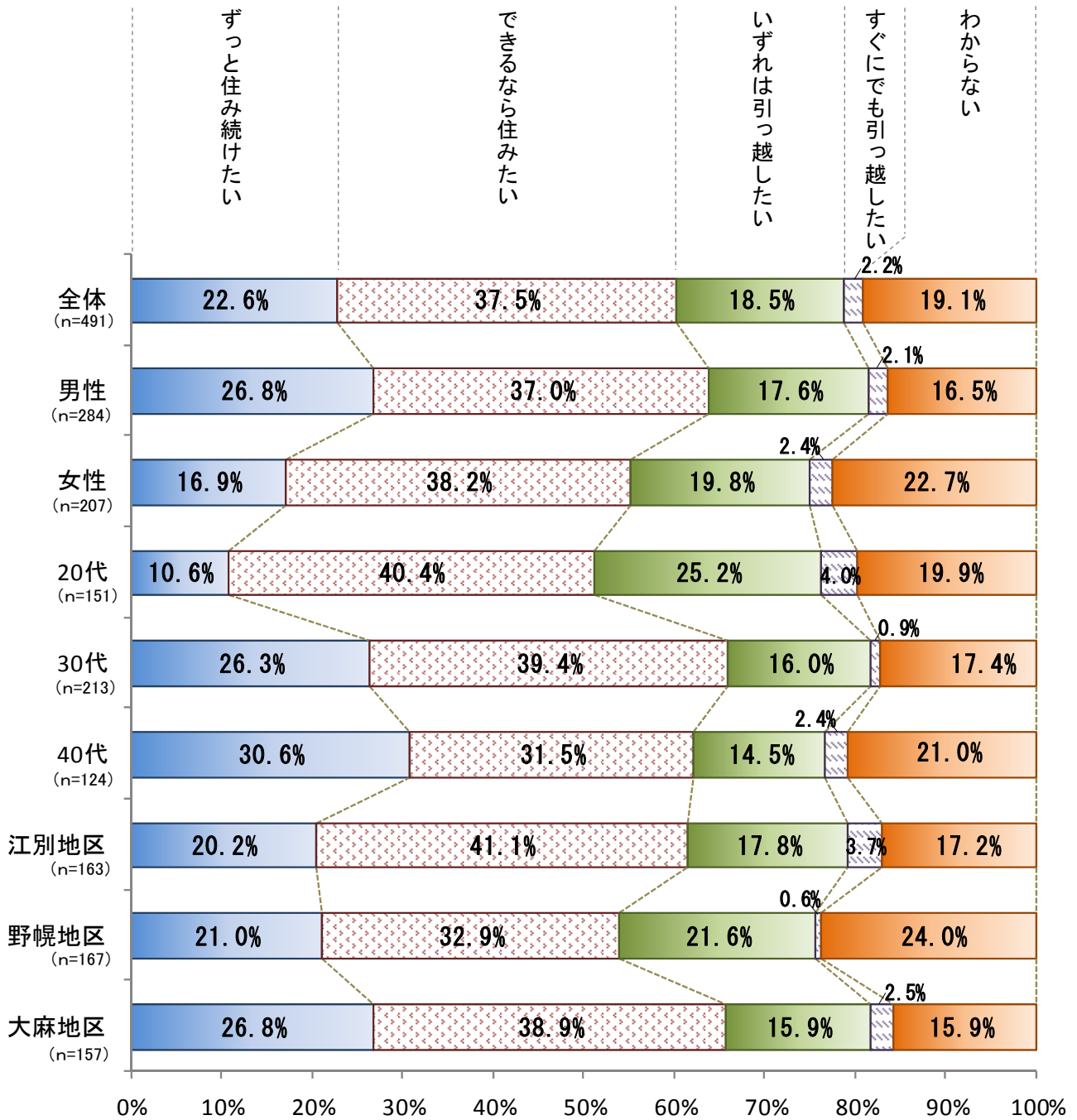
江別地区では、「いずれは引っ越したい」、「すぐにでも引っ越したい」の合計が21.5%であり、他の地区より低い傾向にあります。大麻地区では、「ずっと住み続けたい」と「できるなら住みたい」の合計が65.7%であり、全体よりもやや高い傾向にあります。

図表Ⅲ-4-① 江別市の定住意識【単数回答】



・「ずっと住み続けたい」、「できるなら住みたい」の合計 ⇒ 60.1%
・「いずれは引っ越したい」、「すぐにでも引っ越したい」の合計 ⇒ 20.7%

図表Ⅲ-4-② 江別市の定住意識（性別、年代別、地区別）【単数回答】



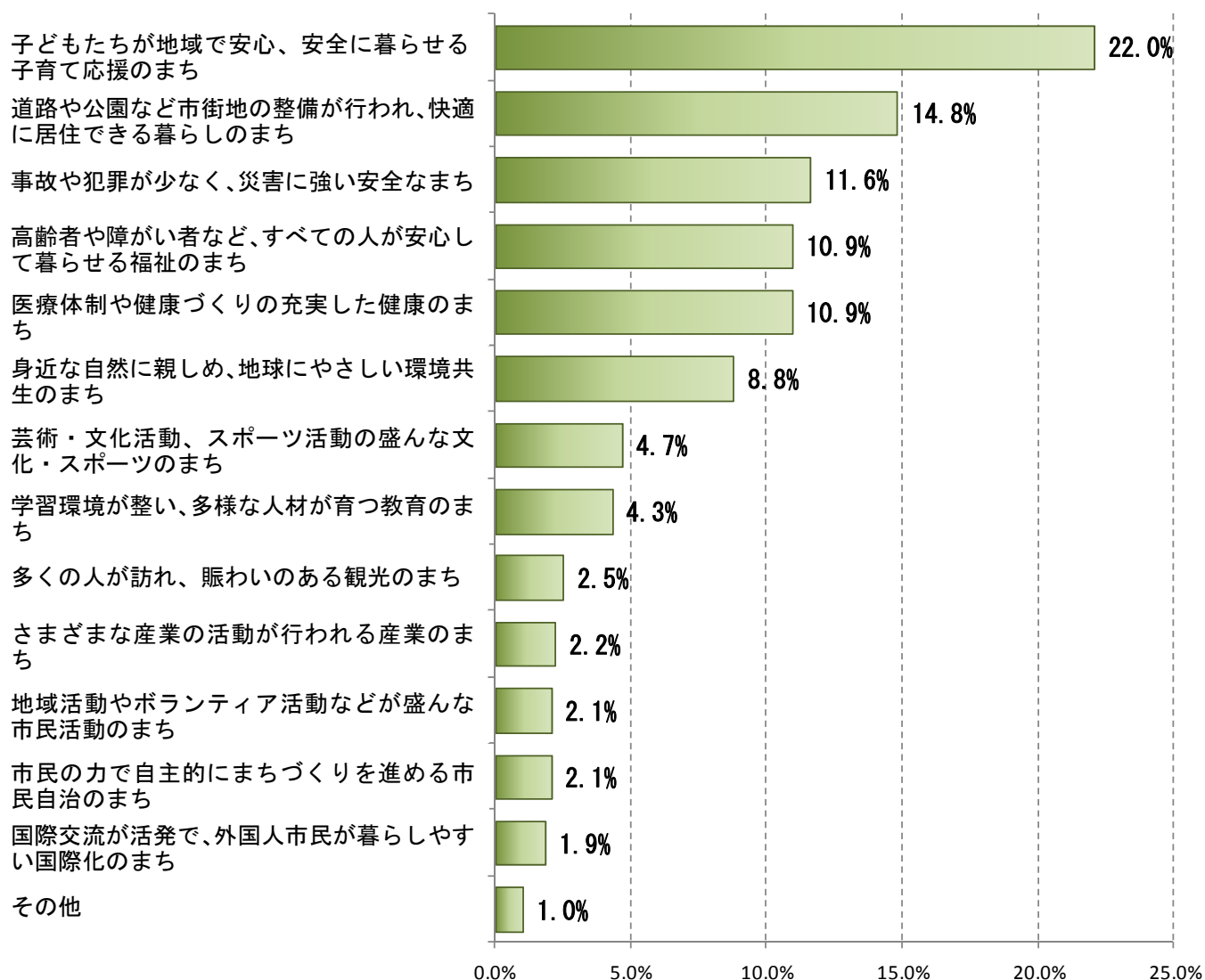
5 将来の江別市のイメージ【問14】

【問14】 あなたが望む将来の江別市のイメージとしてふさわしいと考えるものを3つまで選んで番号に○印をつけてください。

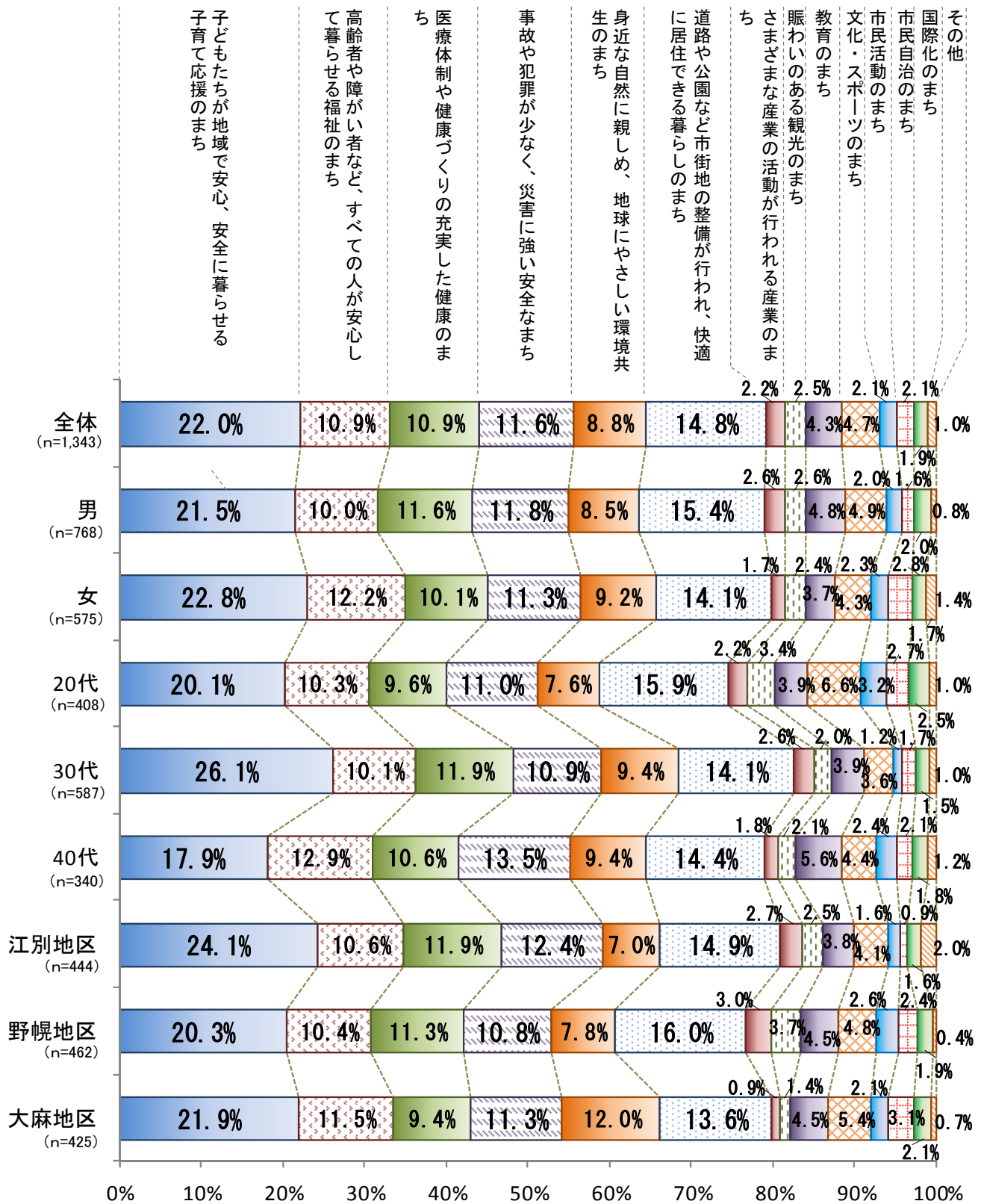
将来の江別市のイメージについて望んでいるものを3つまで選択していただいた結果、「子どもたちが地域で安心、安全に暮らせる子育て応援のまち」が22.0%で第1位、「道路や公園など市街地の整備が行われ、快適に居住できる暮らしのまち」が14.8%で第2位、「事故や犯罪が少なく、災害に強い安全なまち」が11.6%で第3位、「高齢者や障がい者など、すべての人が安心して暮らせる福祉のまち」が10.9%で第4位、「医療体制や健康づくりの充実した健康のまち」が10.9%で同様に第4位となっています。

性別、年代別、地区別の各回答の上位でも、前述の5つのいずれかの傾向となっています。

図表Ⅲ-5-① あなたが望む将来の江別市のイメージ【複数回答】



図表Ⅲ-5-② あなたが望む将来の江別市のイメージ（性別、年代別、地区別）【複数回答】



6 子どもがいる場合の子どもの状況【問16】

今回の転入者アンケートでは、第6次総合計画の「えべつ未来戦略」の「戦略3次世代に向けた住みよいえべつづくり」を推進する上で、他市町村から転入された方の視点を子育て支援政策に活かすため、子育て支援に関する調査項目を設けました。

調査対象者をデータの抽出時点で20代から40代まで、一般的に子育て世代と言われる方に絞ったことから、子どもがいる状況では、就学前の子どもいる割合が55.0%、小学校6年生までの子どもがいる割合は79.2%と高くなっています。

【年代別】

20代では、「就学前」が92.9%となっており、年代が高くなるにつれて、「就学前」は急激に低くなっていきます。

【地区別】

どの地区でも、全体と同様の傾向にあります。

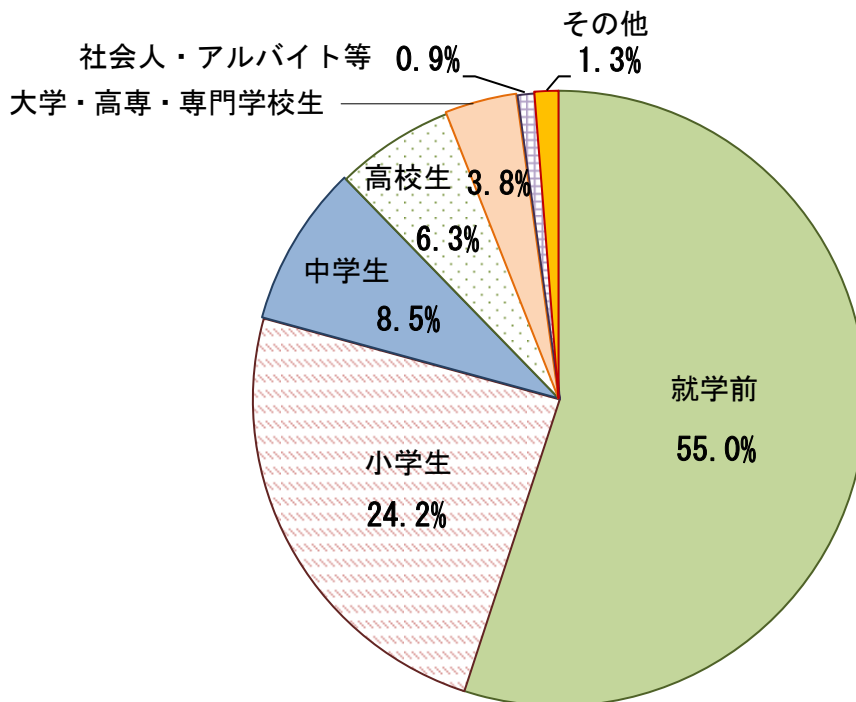
【家族構成別】

ひとり親世帯が、他の家族構成よりも小学生以上の割合が高い傾向にあります。

【就業・就学地別】

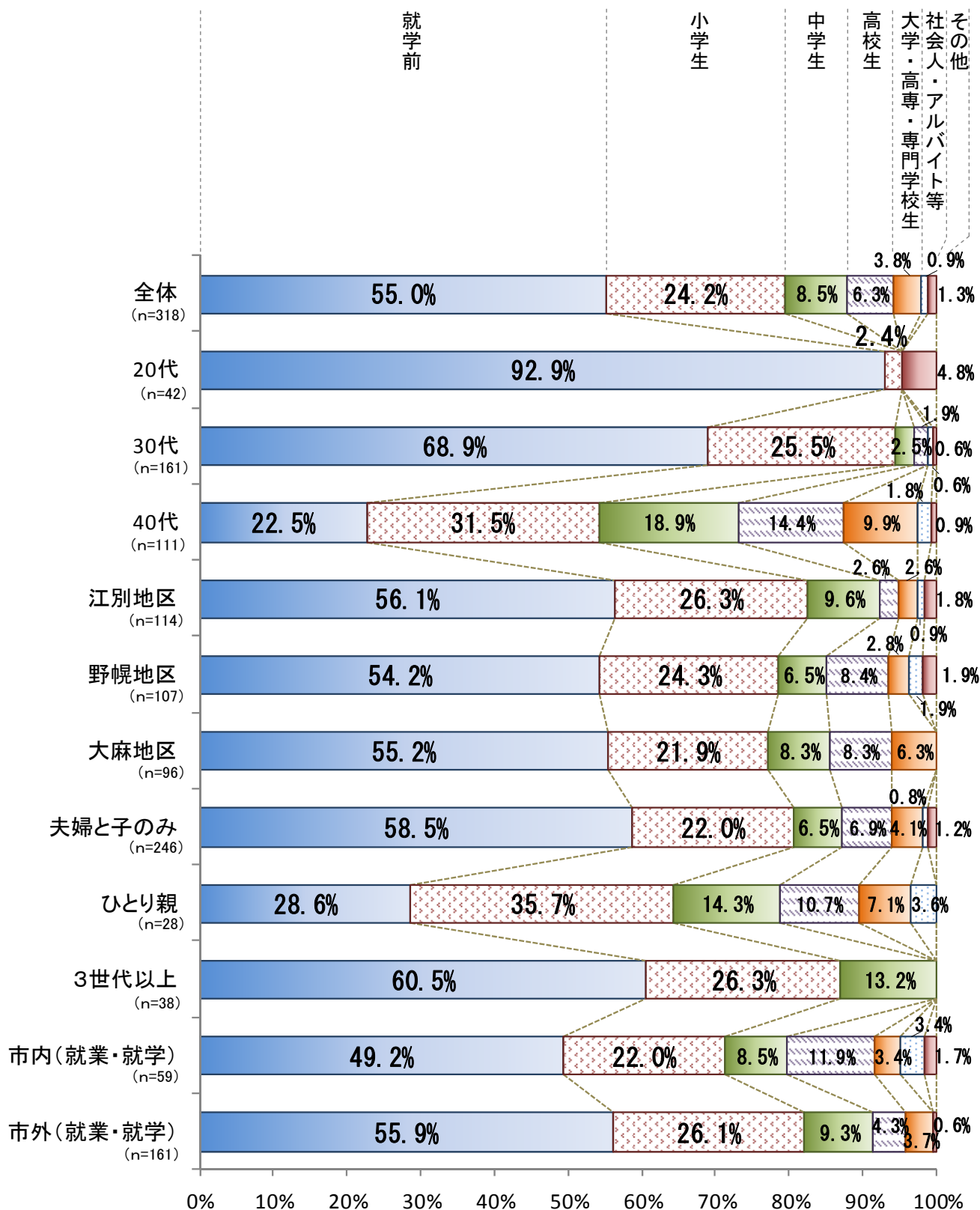
「就学前」、「小学生」、「中学生」の割合について、保護者が市内で就業・就学している場合よりも、市外で就業・就学している場合の方が、高い傾向にあります。

図表Ⅲ-6-① 子どもがいる場合、子どもがどれにあてはまりますか【複数回答】



図表Ⅲ-6-② 子どもがいる場合、子どもがどれにあてはまるか【複数回答】

(年代別、地区別、居住状況別、家族構成別、保護者の就業・就学地別)

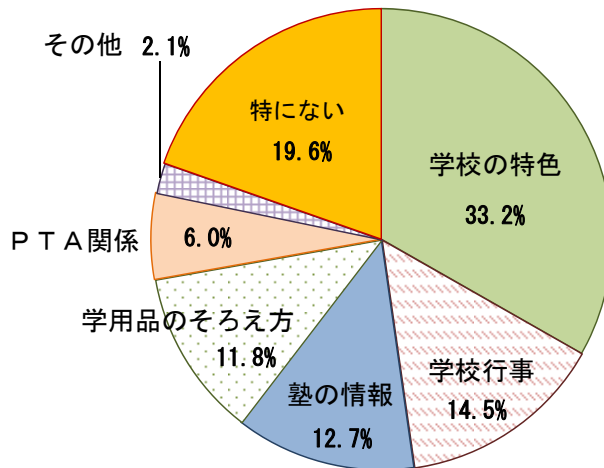


7 子どもがいる場合の今後すぐに必要な情報【問17】

【問17】 お子さんがいらっしゃる場合、今後すぐに必要な情報は、次のどれですか。
該当する内容のものをいくつでも選んで番号に○印をつけてください。

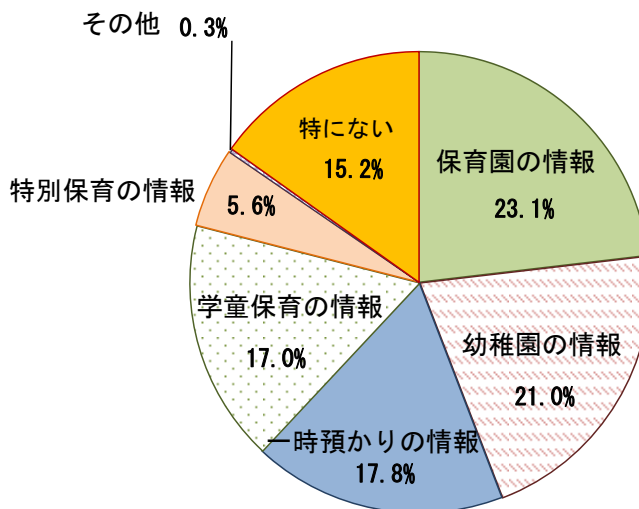
(1) 教育に関する情報

図表Ⅲ-7-① 今後すぐに必要な教育情報【複数回答】



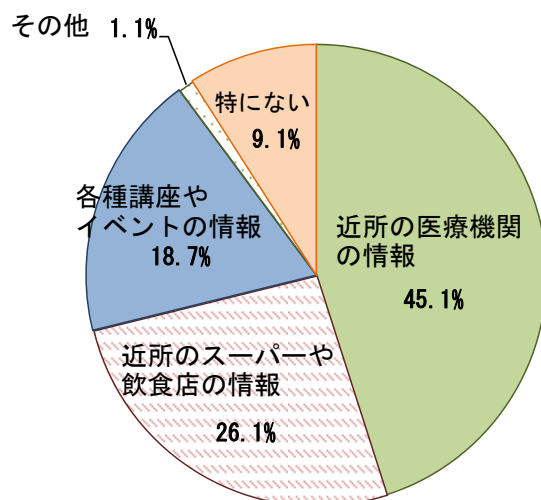
(2) 保育に関する情報

図表Ⅲ-7-② 今後すぐに必要な保育情報【複数回答】



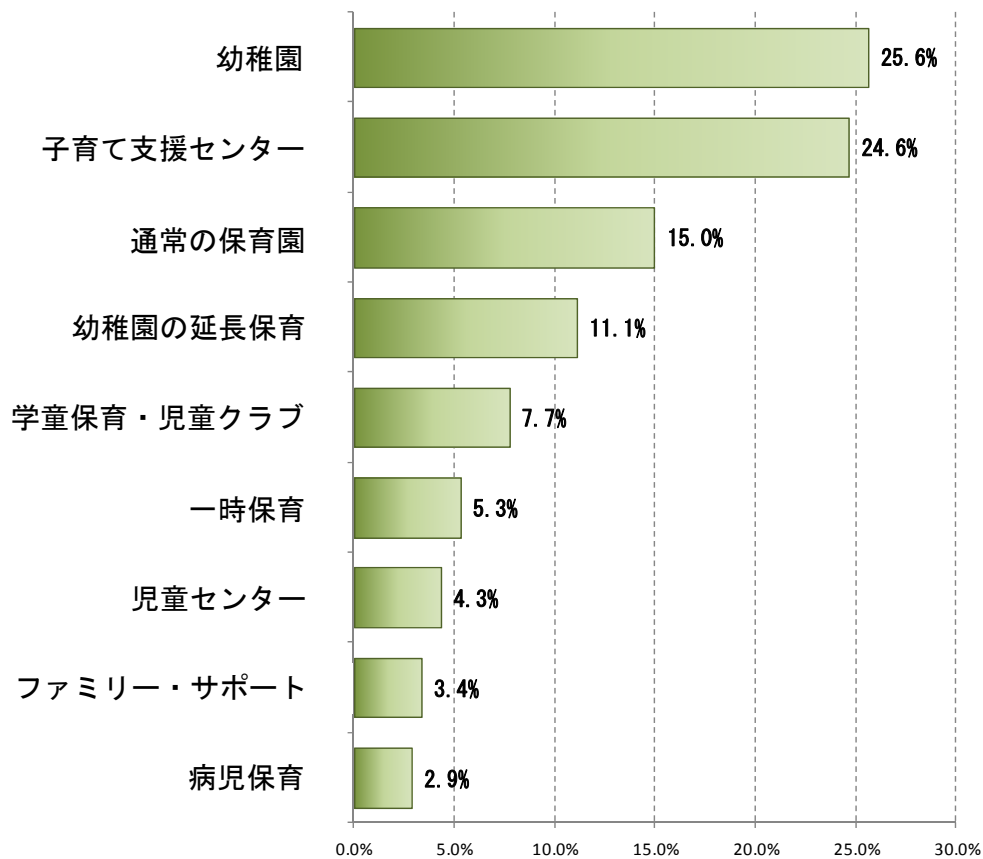
(3) 生活に関する情報

図表Ⅲ-7-③ 今後すぐに必要な生活情報【複数回答】

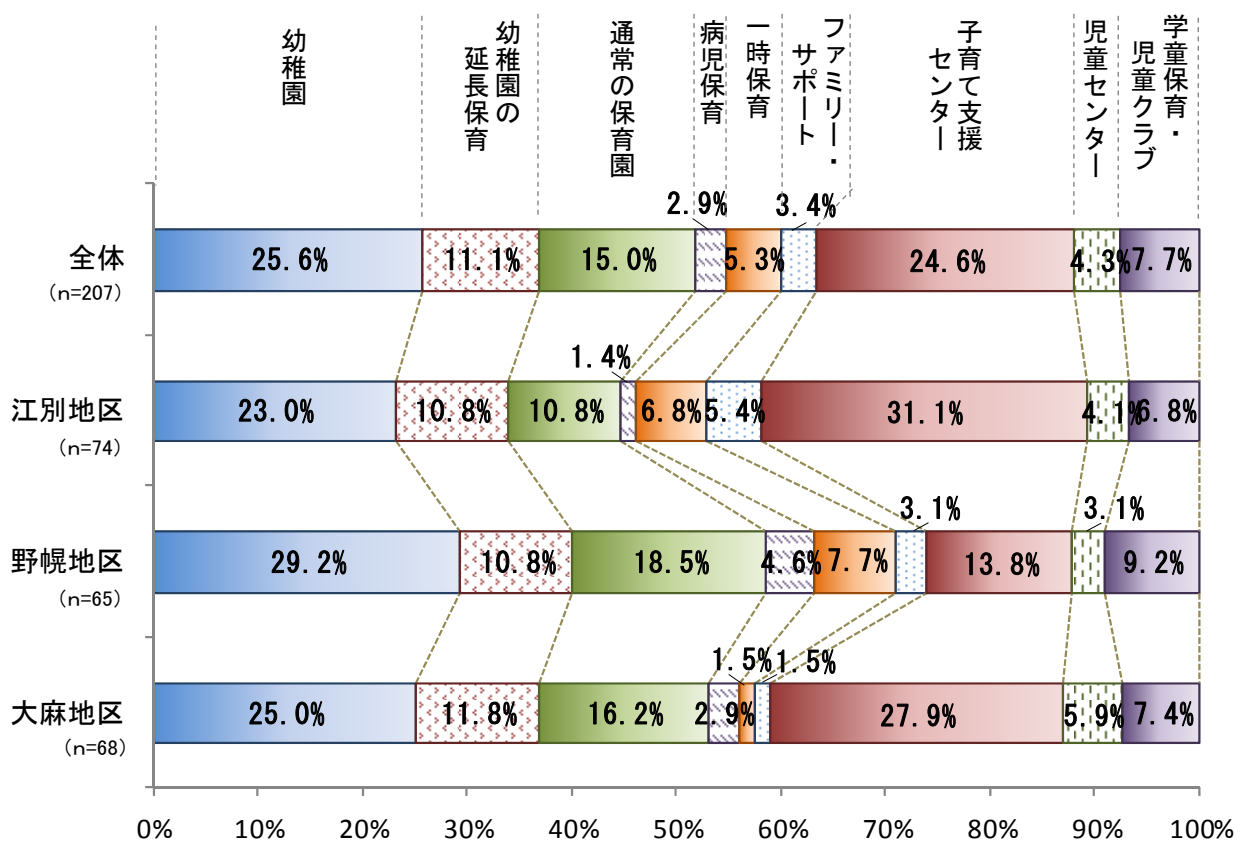


8 子どもが小学校6年生までの場合、実際に利用しているサービス【問18】

図表Ⅲ-8-① 実際に利用している子育てサービス【複数回答】

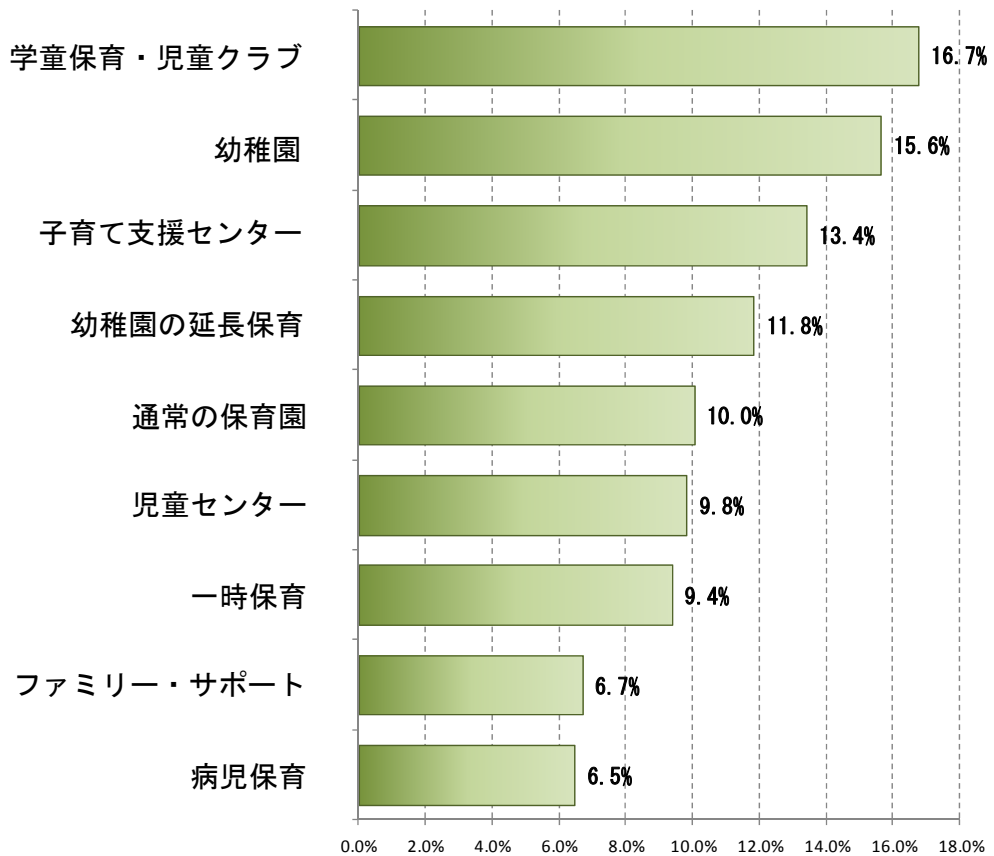


図表Ⅲ-8-② 実際に利用している子育てサービス（地区別）【複数回答】

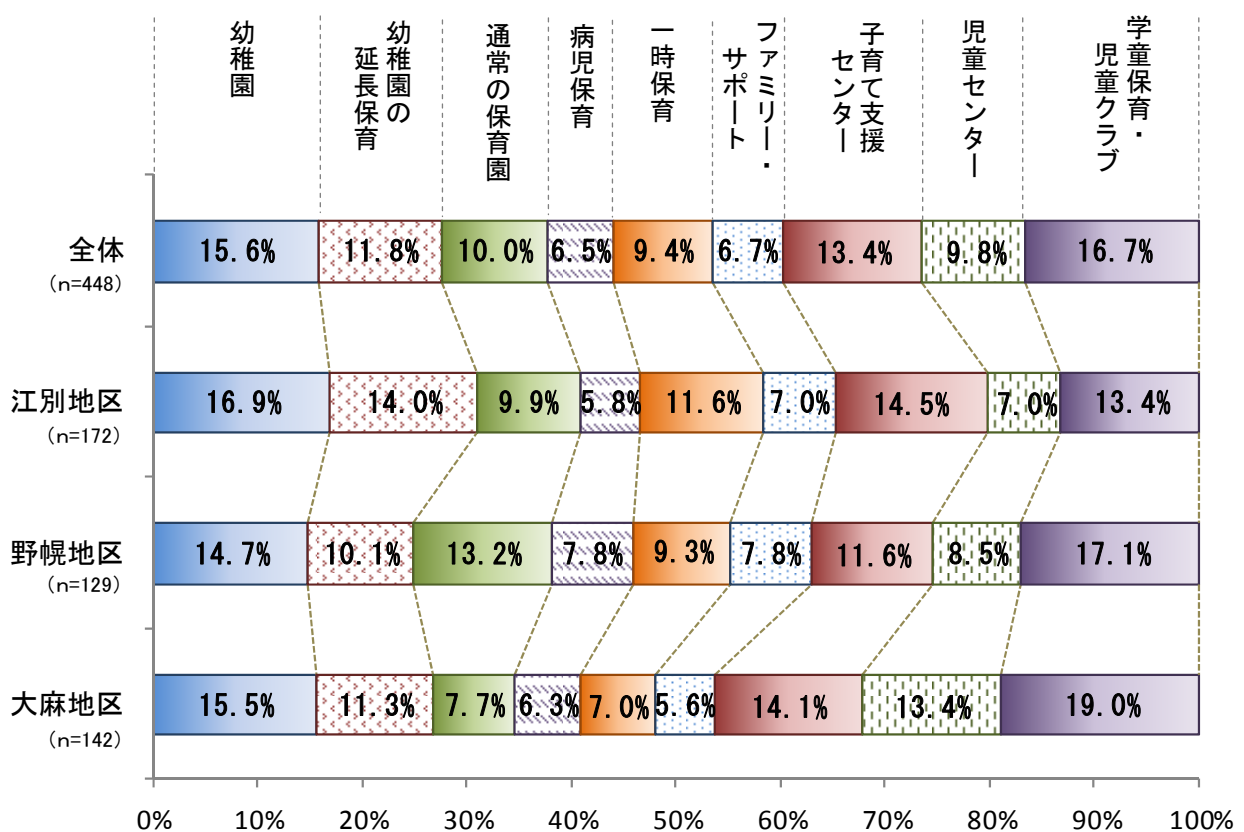


9 子どもが小学校6年生までの場合、今後利用したいサービス【問19】

図表Ⅲ-9-① 今後利用したい子育てサービス【複数回答】



図表Ⅲ-9-② 今後利用したい子育てサービス（地区別）【複数回答】



10 自由意見の傾向【問11】【問15】

【問11】（江別市の住み心地について）。○印を付けた理由について自由にご記入ください。

【問15】 今後の江別市のまち（都市）づくりなどについて、ご意見・ご提案がありましたら、自由にお書きください。

第6次総合計画の推進にあたって、江別市の住み心地における満足度と、今後のまち（都市）づくりなどについての自由意見として回答いただいた延べ890件を、「住み心地で満足していない理由と要望等」と「住み心地で満足している、あるいはふつうの理由等」の2つの区分で分類した傾向は、以下のとおりとなります。

<住み心地で満足していない理由と要望等での傾向>

「除雪がひどい、除雪が雑、除雪の回数が少ない」が57件（6.4%）で第1位、「公共交通機関が不便、充実を」が45件で第2位（5.1%）、「雪が多い、何らかの雪対策を」が36件（4.0%）で第3位、「（人呼び込む）大規模商業施設の誘致」が19件（2.1%）、「（近くに）お店が少ない、買い物に不便」が19件（2.1%）、「子どもの医療費の助成の充実」が19件（2.1%）でいずれも第4位と、生活環境の利便性や子どもを取り巻く環境に関する多くの意見や提案をいただいています。

特に、雪や冬の対策に関係する内容（除雪、排雪、雪対策）は、合計で116件（13.0%）となっています。

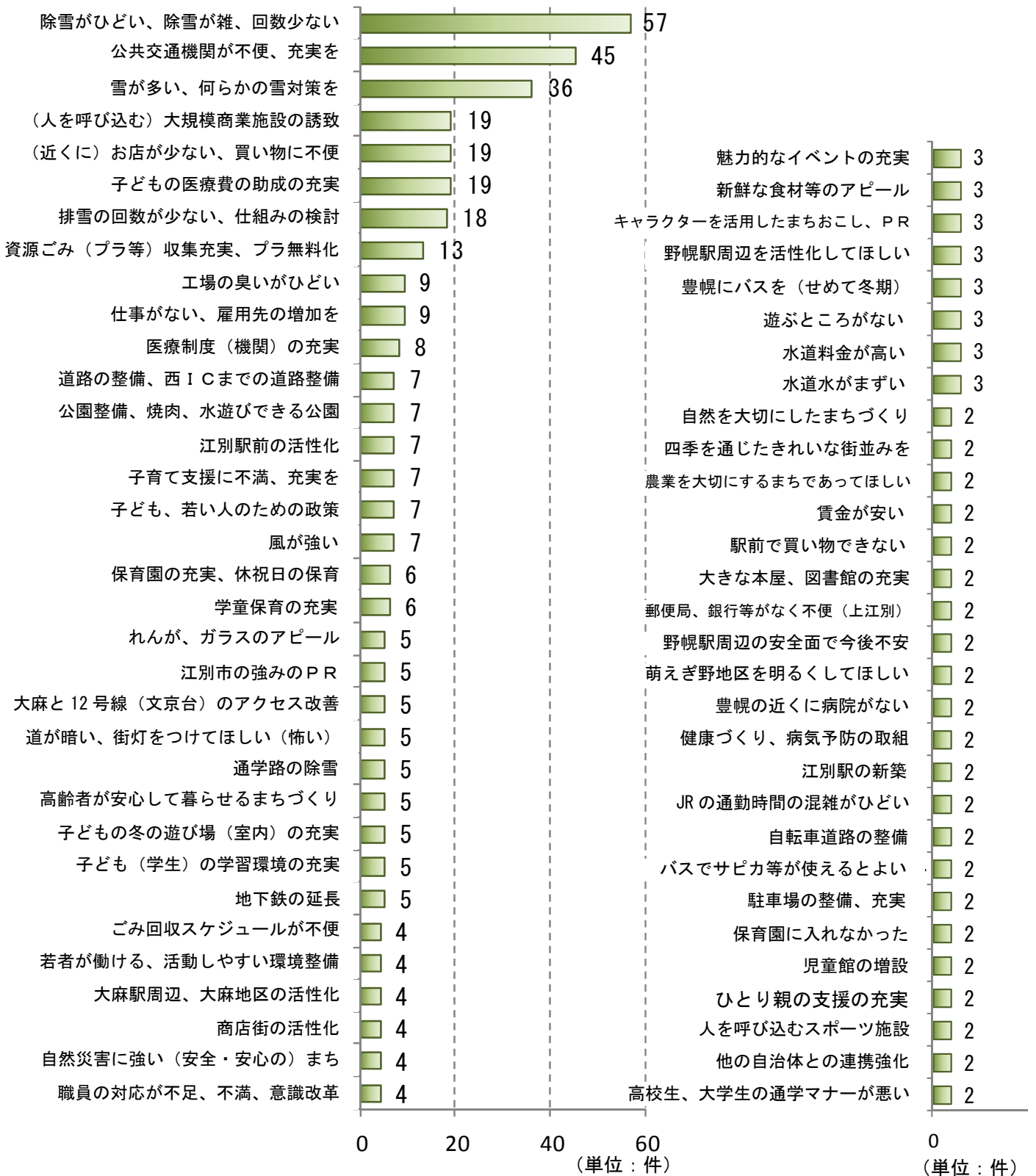
<住み心地で満足している、あるいはふつうの理由等での傾向>

「札幌市に近い」が51件（5.7%）で第1位、「買い物が便利」が46件（5.2%）で第2位、「自然が多い、豊か」が42件（4.7%）で第3位、「必要なものが揃っている、生活に便利」が37件で第4位（4.2%）、「交通の便（アクセス）がよい」が34件（3.8%）で第5位と、江別市の地の利や住みよい環境等に関して多くの意見をいただいています。

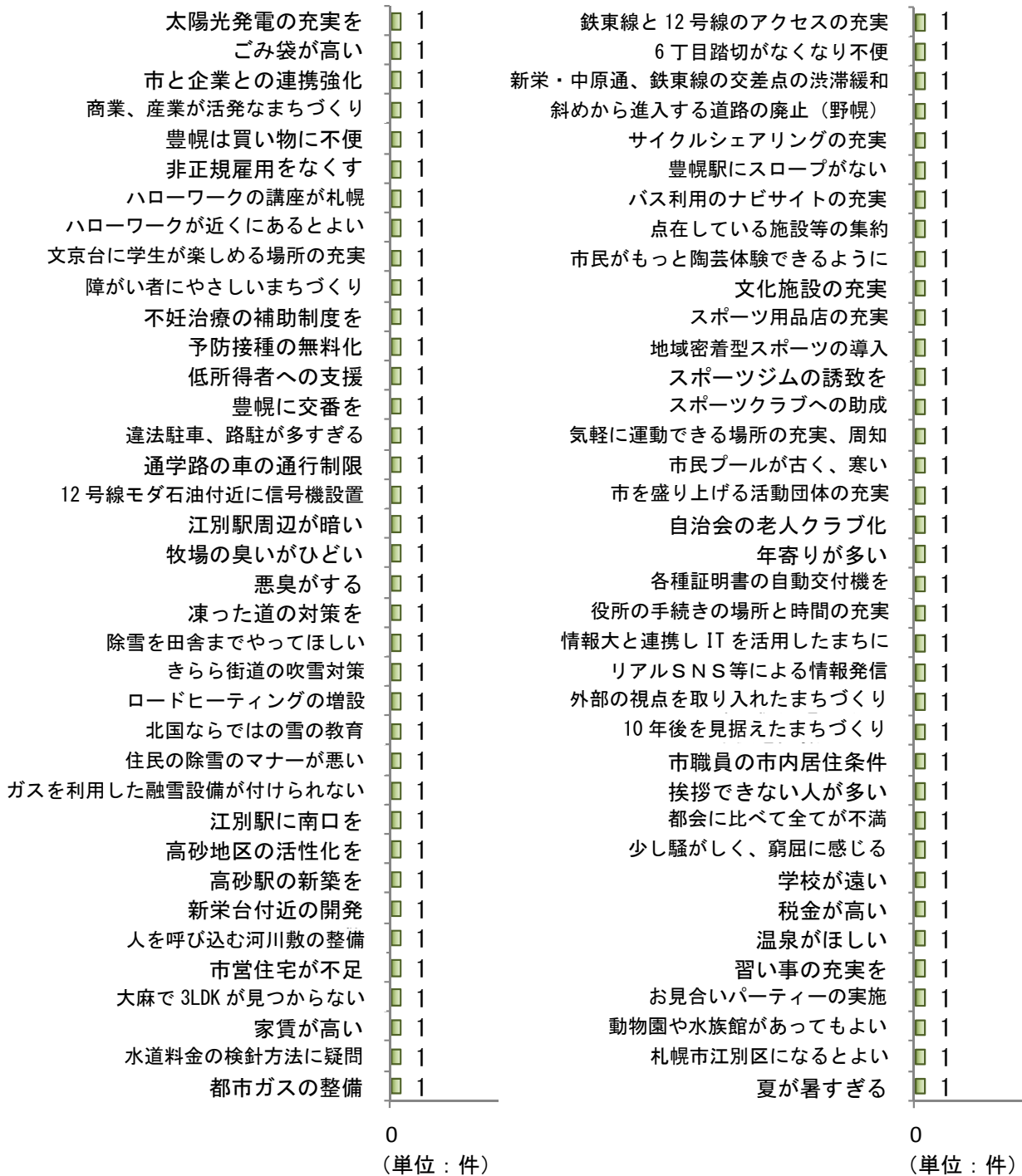
※集計にあたって

1人の回答者が、複数の内容等に関わる意見を記載している場合は、その意見をそれぞれ該当する項目に対する意見として数えるため、実際の回答者数より、意見数が多くなります。

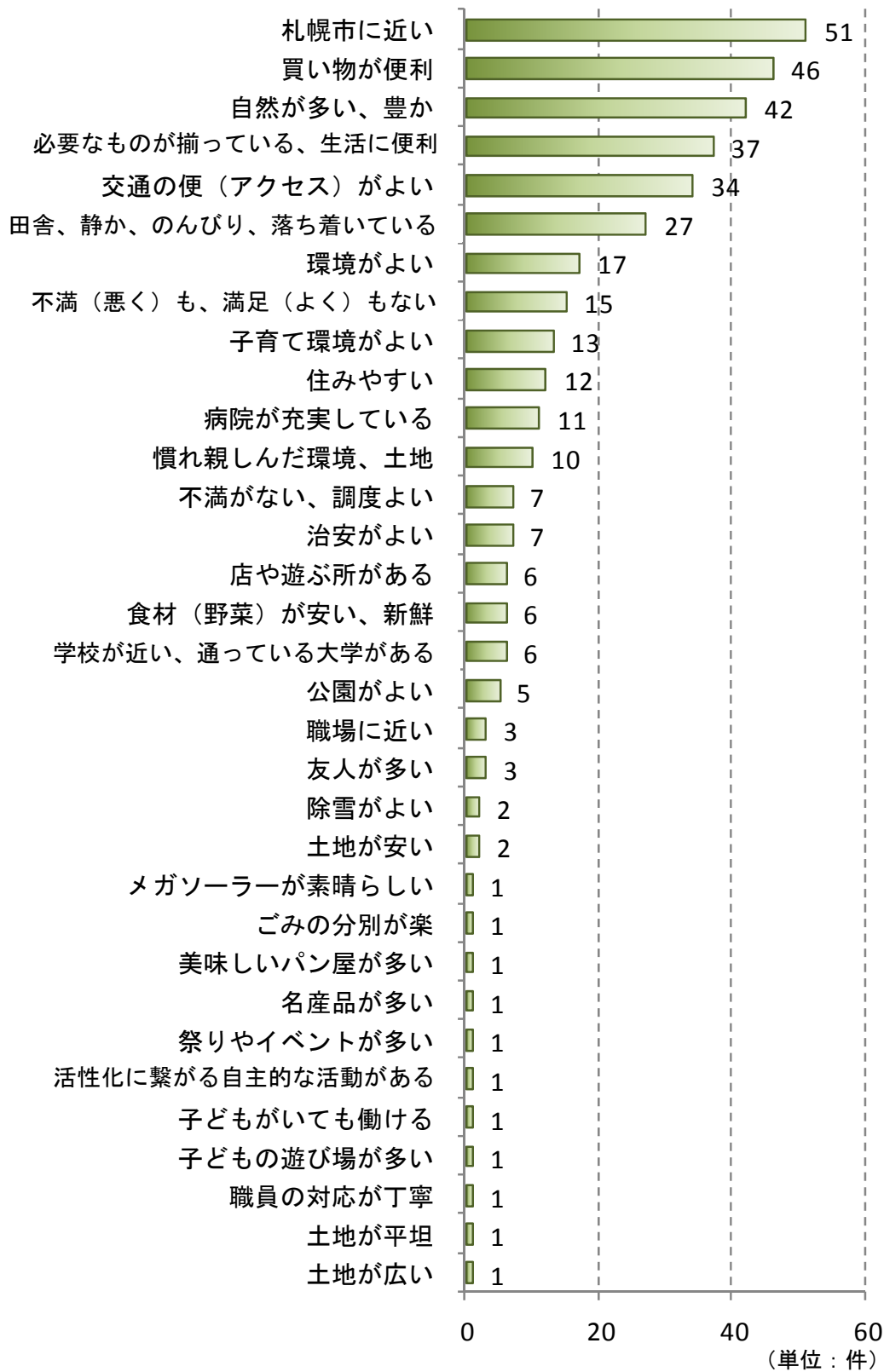
図表Ⅲ-10-① 自由意見主な分類数（住み心地で満足していない理由と要望等）



図表Ⅲ-10-① 自由意見主な分類数 (住み心地で満足していない理由と要望等) <つづき>

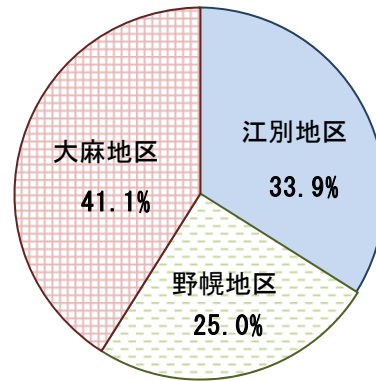
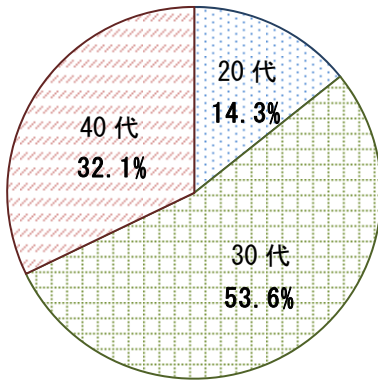


図表Ⅲ-10-② 自由意見主な分類数（住み心地で満足している、あるいはふつうの理由等）

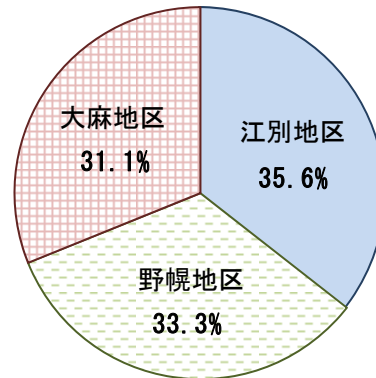
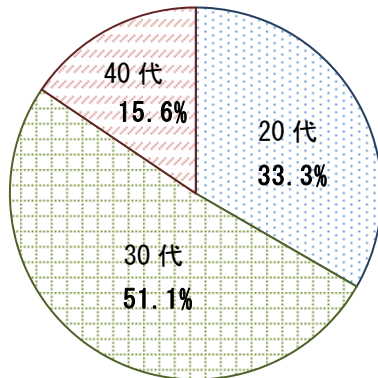


図表Ⅲ-10-③ 自由意見・住み心地で満足していない理由と要望等の上位10
(年代別、地区別)

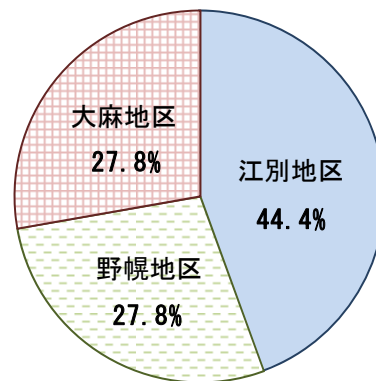
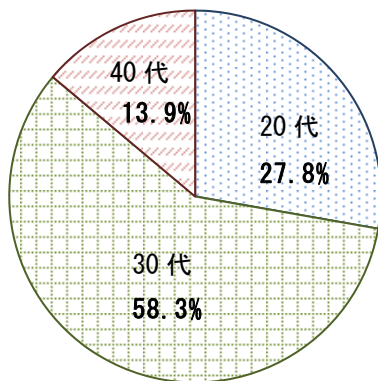
● 除雪がひどい、除雪が雑、回数が少ない



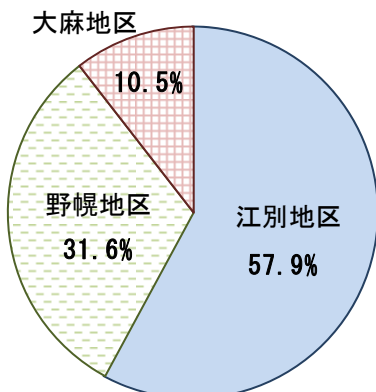
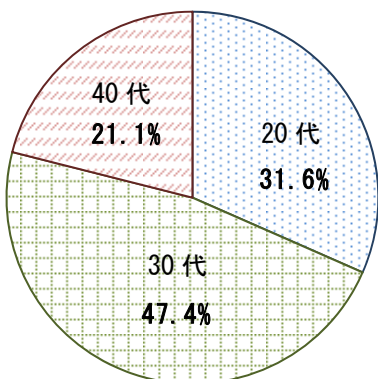
● 公共交通機関が不便、充実を



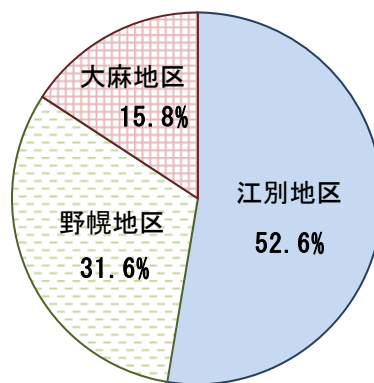
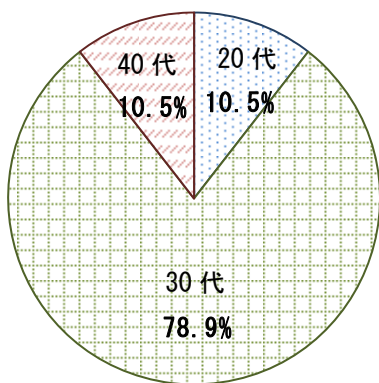
● 雪が多い、何らかの雪対策を



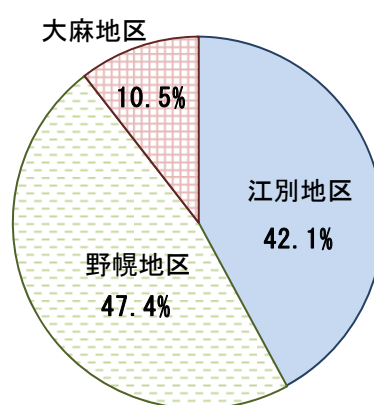
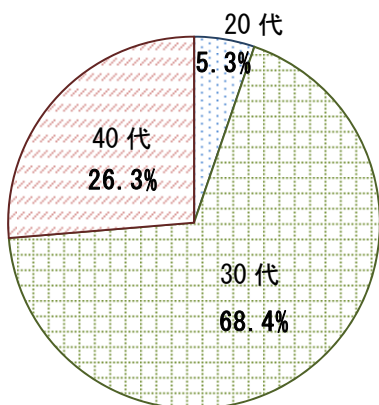
● (人を呼び込む) 大規模商業施設の誘致



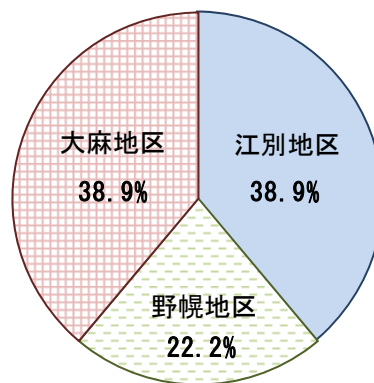
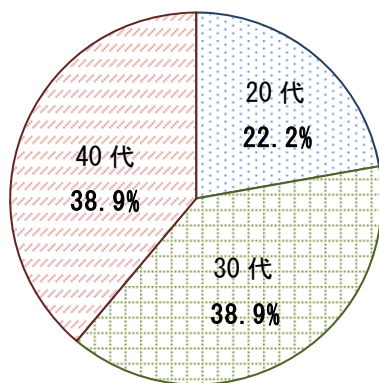
● (近くに) お店が少ない、買い物に不便



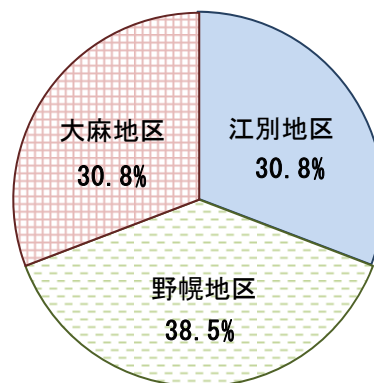
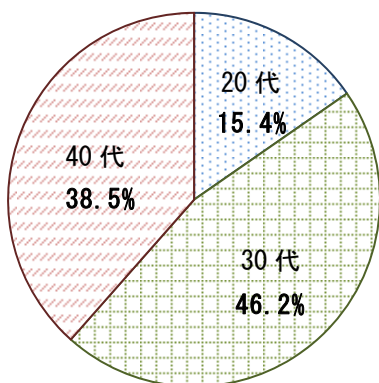
● 子どもの医療費の助成の充実



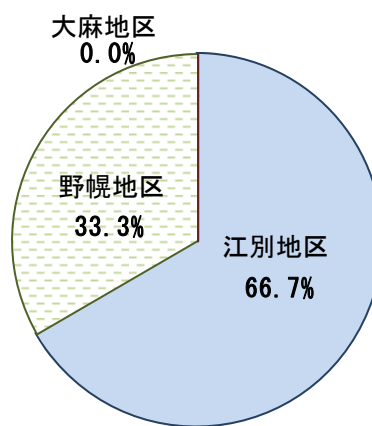
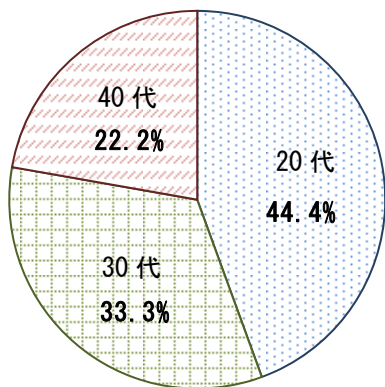
● 排雪の回数が少ない、仕組みの検討



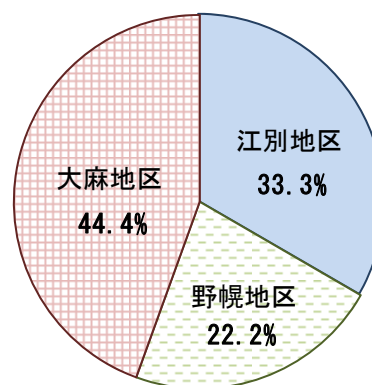
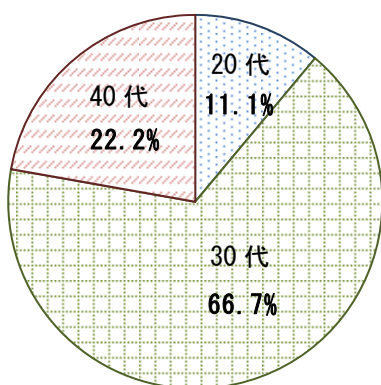
● 資源ごみ(プラスチック等)収集の充実、プラスチックの無料化



● 工場の臭いがひどい

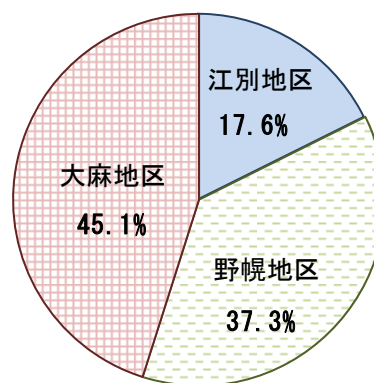
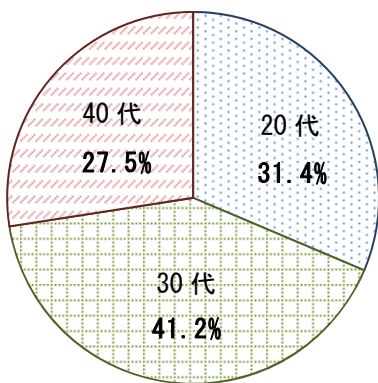


● 仕事がない、雇用先の増加を

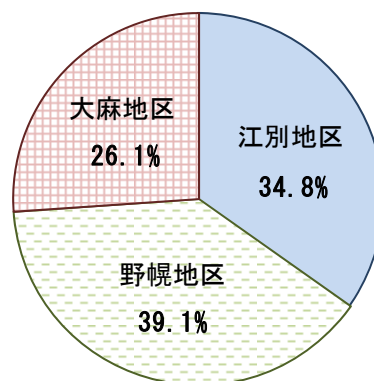
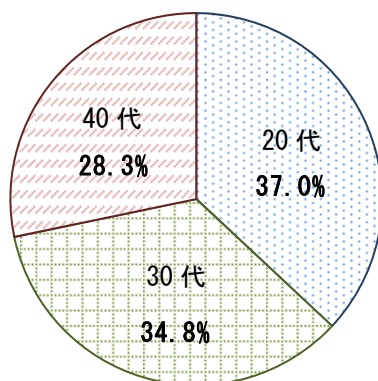


図表Ⅲ-10-④ 自由意見・住み心地で満足している、あるいはふつうの理由等の上位5
(年代別、地区別)

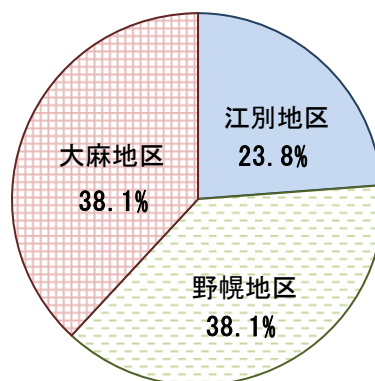
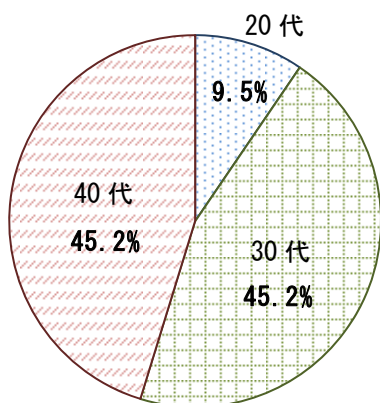
◎ 札幌市に近い



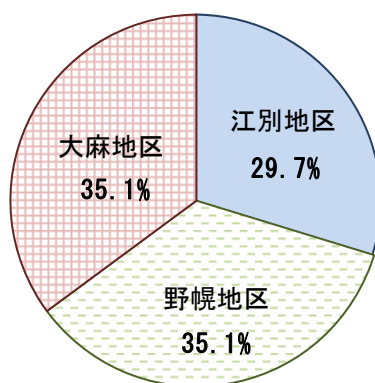
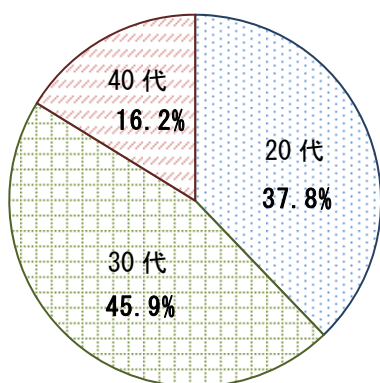
◎ 買い物が便利



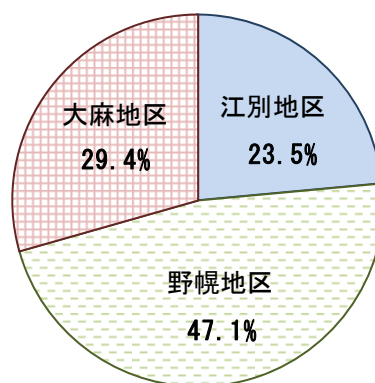
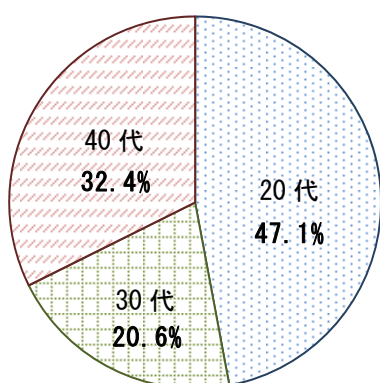
◎ 自然が多い、豊か



◎ 必要なものが揃っている、生活に便利



◎ 交通の便（アクセス）がよい



■ 江別市のことについてお聞きします。



問 14 あなたが望む将来の江別市のイメージとしてふさわしいと考えるものを**3つまで選んで**番号に○印をつけてください。

1. 子どもたちが地域で安心、安全に暮らせる子育て応援のまち
2. 高齢者や障がい者など、すべての人が安心して暮らせる福祉のまち
3. 医療体制や健康づくりの充実した健康のまち
4. 事故や犯罪が少なく、災害に強い安全なまち
5. 身近な自然に親しめ、地球にやさしい環境共生のまち
6. 道路や公園など市街地の整備が行われ、快適に居住できる暮らしのまち
7. さまざまな産業の活動が行われる産業のまち
8. 多くの人を訪れ、賑わいのある観光のまち
9. 学習環境が整い、多様な人材が育つ教育のまち
10. 芸術・文化活動、スポーツ活動の盛んな文化・スポーツのまち
11. 地域活動やボランティア活動などが盛んな市民活動のまち
12. 市民の力で自主的にまちづくりを進める市民自治のまち
13. 国際交流が活発で、外国人市民が暮らしやすい国際化のまち
14. その他（具体的に： _____)


問 15 今後の江別市のまち（都市）づくりなどについて、ご意見・ご提案がありましたら、**自由**にお書きください。

■ 以下の設問は、お子さんがいらっしゃる方にのみお聞きします。

問 16 お子さんがいらっしゃる場合、お子さんは次のどれにあてはまりますか。該当する内容の**すべての番号**に○印をつけてください。



- | | | |
|-----------------|----------------|---------------|
| 1. 就学前 | 2. 小学生 | 3. 中学生 |
| 4. 高等学校生 | 5. 大学・高専・専門学校生 | 6. 社会人・アルバイト等 |
| 7. その他（ _____ ） | | |

★裏面に続きます 

問 17 お子さんがいらっしゃる場合、今後すぐに必要な情報は、次のどれですか。
該当する内容のものをいくつでも選んで番号に○印をつけてください。

【教育に関する情報】			
1. 学校の特色	2. 塾の情報	3. 学用品のそろえ方	4. PTA 関係
5. 学校行事	6. その他 ()		7. 特にない
【保育に関する情報】			
1. 保育園の情報	2. 特別保育の情報	3. 幼稚園の情報	4. 一時預かりの情報
5. 学童保育の情報	6. その他 ()		7. 特にない
【生活に関する情報】			
1. 近所のスーパーや飲食店の情報	2. 近所の医療機関の情報		
3. 各種講座やイベントの情報	4. その他 ()		5. 特にない

問 18 小学6年生までのお子さんがいらっしゃる場合、そのお子さんが実際に利用しているサービスがあれば、次のどれにあてはまりますか。該当する内容のものをいくつでも選んで番号に○印をつけてください。

実際に利用して不便なことがある場合は、その内容を、また、サービスを利用して見た感想があれば、その感想をそれぞれ記入してください。

サービス名 (番号に○印)	不便なことがあればその内容	利用してみた感想
1. 幼稚園		
2. 幼稚園の延長保育		
3. 通常の保育園		
4. 病児保育		
5. 一時保育		
6. ファミリー・サポート		
7. 子育て支援センター		
8. 児童センター		
9. 学童保育・児童クラブ		

問 19 小学6年生までのお子さんがいらっしゃる場合、今後利用したいサービスがあれば、次のどれにあてはまりますか。該当する内容のものをいくつでも選んで番号に○印をつけてください。

1. 幼稚園	2. 幼稚園の延長保育	3. 通常の保育園	4. 病児保育
5. 一時保育	6. ファミリー・サポート	7. 子育て支援センター	
8. 児童センター	9. 学童保育・児童クラブ		

★以上で、アンケートは終了です。ご協力いただき、大変ありがとうございました。