

住宅用火災警報器


保存版

あなたの家は大丈夫？

住宅用火災警報器には寿命があります！

住宅用火災警報器は、センサーなど電子部品の寿命や電池切れなどで火災を感知しないことがあります。

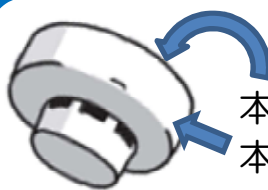
10年経ったら
取り替えましょう！



10年を目安に本体を交換しましょう。

交換時期を調べるには

交換時期を調べるには警報器を設置したときに記入した「設置年月」、または、本体に記載されている「製造年」をご確認ください。



【主な確認方法】

本体裏面に製造年（取り外して確認）

本体側面に設置年月日（設置時に記入したもの）

また、音声や警報音で交換時期をお知らせする、自動試験機能付きの警報器もあります。




年 月に交換します

交換時期を忘れないようにメモしましょう。

江別市消防本部【<http://www.city.ebetsu.hokkaido.jp/site/firedep/>】

住宅用火災警報器の設置場所は？



● 部分に
設置が必要です！

- 寝室
- 台所
- 階段室



※寝室が2階以上にある場合

日頃のお手入れと点検

月に1度は点検実施！

定期的にお手入れを！

ピピ、
ピーピーピー

ピーピーピー
火事です

住宅用火災警報器が正常に作動するか、定期的に点検しましょう。

ボタンを
押す

ひもを
引く



住宅用火災警報器はホコリが入ると誤作動を起こす場合があります。定期的に掃除を行いましょう。

点検しても音が鳴らない…

【考えられる原因】

【対処法】

本体の故障

本体の交換

電池切れ

電池の交換

※電池切れの場合でも交換時期が近いときには本体交換をお勧めします。
※詳しくは取扱説明書をご覧ください。

消防職団員が
取り付けします！



自ら取付けが困難な方（高齢者や体の不自由な方）には、消防職団員が訪問して住宅用火災警報器の取り付けをいたします。

詳しくは、最寄りの消防署出張所へご連絡ください。

※設置する住宅用火災警報器は、ご自身でご用意ください。

住宅用火災警報器 効果はあるの？

江別市内で住宅用火災警報器を設置していたことにより火災に至らなかった、または死傷者の発生を防いだ事例を紹介します。

【事例1】大きな火災に至らずに済んだ事例

一般住宅の居住者が天ぷら油を加熱したまま、ガステーブルの火を消し忘れて外出した。その後、台所に設置していた住宅用火災警報器が作動し、その警報音を近隣住民が屋外より聞きつけ、窓越しに炎を確認し119番通報を行った。



【事例2】逃げ遅れによる死傷者を防いだ事例

一般住宅の居住者が1階の寝室で就寝中に警報音に気付き、住宅内を調べたところ、2階の階段室に設置された住宅用火災警報器が作動しており、2階の居室から出火していることを発見した。火の勢いが強く消火できなかったことから、家族全員で屋外に避難した。

【事例3】火災に至らなかった事例

一般住宅の居住者がガステーブルのグリルで調理中に少し目を離したところ、グリルの受け皿に溜まっていた油脂などに引火し台所に設置された住宅用火災警報器が作動した。警報音で気付いた居住者が点火スイッチを切り、水で濡らしたバスタオルを覆ったところ火は消えた。



よくあるお問い合わせ

① 住宅用火災警報器はどこで買えますか？

電気店やホームセンターなどで取り扱っています。

② 住宅用火災警報器はどんな種類がありますか？

主に煙で感知するものと、熱で感知するものがあります。また、耳の不自由な方向けに「光や振動で知らせる」警報器や1か所が鳴ると、他のものも鳴る無線連動式の警報器もあります。

③ 火災でないのに警報音が鳴るのですが？

調理時に発生した煙や感知部についたホコリにより、作動することがあります。作動する原因を取り除きましょう。また、自動試験機能付きのものは異常があると音が鳴りますので、取扱説明書をご確認ください。

④ 消防職員が訪問販売しにくることがありますか？

消防署では一切販売等は行っておりません。悪質な訪問販売の可能性がありますので十分ご注意ください。

【このパンフレットに関するお問い合わせ先】

消防署予防課	電話 3 8 2 - 5 4 3 0
消防署江別出張所	電話 3 8 2 - 2 0 7 5
消防署野幌出張所	電話 3 8 2 - 3 4 4 4
消防署大麻出張所	電話 3 8 6 - 8 3 3 3

