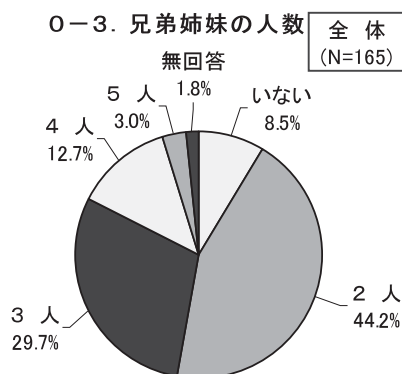


## 3 中学生・高校生の年齢を対象としたアンケート調査

## ● 兄弟の有無について

- あなたには、兄弟姉妹がいますか。(1つに○)  
兄弟姉妹のいる方は、あなたを含めて何人かを書いてください。

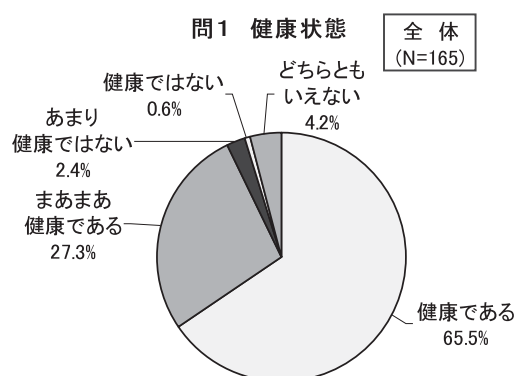


兄弟姉妹の人数

	いない	2人	3人	4人	5人	無回答	計
全体 (N=165)	8.5	44.2	29.7	12.7	3.0	1.8	100.0
男 (N=81)	6.2	49.4	28.4	12.3	1.2	2.5	100.0
女 (N=84)	10.7	39.3	31.0	13.1	4.8	1.2	100.0
中学生 (N=100)	6.0	48.0	25.0	15.0	3.0	3.0	100.0
高校生 (N=65)	12.3	38.5	36.9	9.2	3.1	0.0	100.0
中学1年生 (N=43)	9.3	48.8	23.3	14.0	0.0	4.7	100.0
中学2年生 (N=24)	0.0	54.2	25.0	12.5	8.3	0.0	100.0
中学3年生 (N=33)	6.1	42.4	27.3	18.2	3.0	3.0	100.0
高校1年生 (N=22)	22.7	50.0	18.2	9.1	0.0	0.0	100.0
高校2年生 (N=16)	18.8	31.3	31.3	12.5	6.3	0.0	100.0
高校3年生 (N=27)	0.0	33.3	55.6	7.4	3.7	0.0	100.0

## (1) 健康状態・食事の取り方について

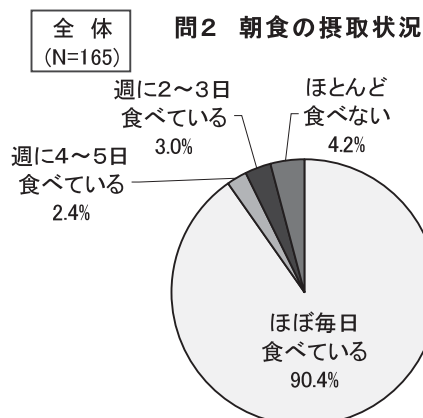
問1 あなた自身のふだんの健康状態はどうか。(1つに○)



問1 健康状態

	健康である	健康である まあまあ	健康ではない あまり	健康ではない	どちらとも いえない	計
全体 (N=165)	65.5	27.3	2.4	0.6	4.2	100.0
男 (N=81)	64.2	27.2	1.2	1.2	6.2	100.0
女 (N=84)	66.7	27.4	3.6	0.0	2.4	100.0
中学生 (N=100)	65.0	26.0	3.0	0.0	6.0	100.0
高校生 (N=65)	66.2	29.2	1.5	1.5	1.5	100.0

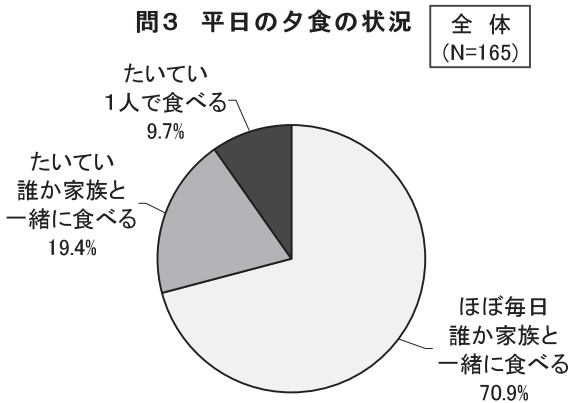
問2 あなたは、いつも朝食を食べていますか。(1つに○)



問2 朝食の摂取状況

	ほぼ毎日 食べている	週に 2~3日 食べて いる	週に 4~5日 食べて いる	ほと んど 食べ ない	計
全体 (N=165)	90.4	2.4	3.0	4.2	100.0
男 (N=81)	91.4	0.0	2.5	6.2	100.0
女 (N=84)	89.3	4.8	3.6	2.4	100.0
中学生 (N=100)	90.0	2.0	3.0	5.0	100.0
高校生 (N=65)	90.8	3.1	3.1	3.1	100.0

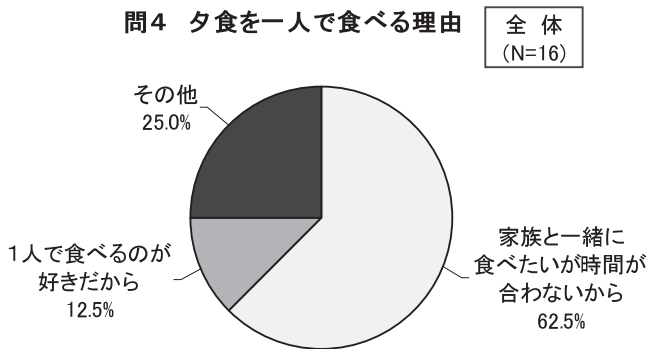
問3 あなたは、平日の夕食を誰と食べていますか。(1つに○)



問3 平日の夕食の状況

	一緒に誰か家族と食べる	ほぼ毎日誰か家族と一緒に食べる	たいてい誰か家族と一緒に食べる	1人で食べる	計
全体 (N=165)	70.9	19.4	9.7	100.0	
男 (N=81)	70.4	21.0	8.6	100.0	
女 (N=84)	71.4	17.9	10.7	100.0	
中学生 (N=100)	78.0	19.0	3.0	100.0	
高校生 (N=65)	60.0	20.0	20.0	100.0	

問4 問3で「たいてい1人で食べる」と答えた人にお聞きします。その理由はどうしてですか。(1つに○)



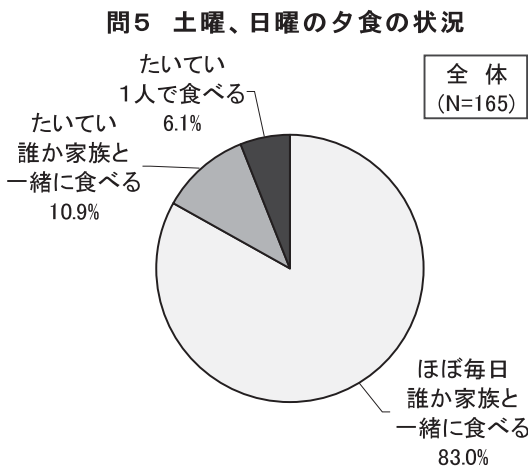
問4 夕食を一人で食べる理由(限定質問)

	家族と一緒に食べたいが時間が合わないから	1人で食べるのが好きだから	その他	計
全体 (N=16)	62.5	12.5	25.0	100.0
男 (N=7)	42.9	28.6	28.6	100.0
女 (N=9)	77.8	0.0	22.2	100.0
中学生 (N=3)	66.7	0.0	33.3	100.0
高校生 (N=13)	61.5	15.4	23.1	100.0

問4 「その他」の内容

- 【中3男】受験でいそがしいから
- 【高3男】塾で帰りが遅いから

問5 あなたは、土曜日・日曜日の夕食を誰と食べていますか。(1つに○)



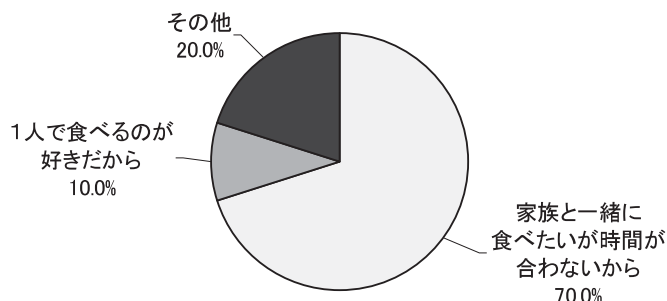
問5 土曜、日曜の夕食の状況

	一緒に誰か家族と食べる	ほぼ毎日誰か家族と一緒に食べる	たいてい誰か家族と一緒に食べる	1人で食べる	計
全体 (N=165)	83.0	10.9	6.1	100.0	
男 (N=81)	82.7	13.6	3.7	100.0	
女 (N=84)	83.3	8.3	8.3	100.0	
中学生 (N=100)	86.0	10.0	4.0	100.0	
高校生 (N=65)	78.5	12.3	9.2	100.0	

問6 問5で「3 たいてい1人で食べる」と答えた人にお聞きします。  
その理由はどうしてですか。(1つに○)

問6 夕食を一人で食べる理由

全体  
(N=10)



問6 土曜、日曜の夕食を一人で食べる理由(限定質問)

	食 合 わ な い か ら	家 族 と 一 緒 に 好 き だ か ら	1 人 で 食 べ る の が そ の 他	計
全 体 (N=10)	70.0	10.0	20.0	100.0
男 (N=3)	66.7	33.3	0.0	100.0
女 (N=7)	71.4	0.0	28.6	100.0
中学生 (N=4)	100.0	0.0	0.0	100.0
高校生 (N=6)	50.0	16.7	33.3	100.0

問6 「その他」の内容

【中3男】塾があるから

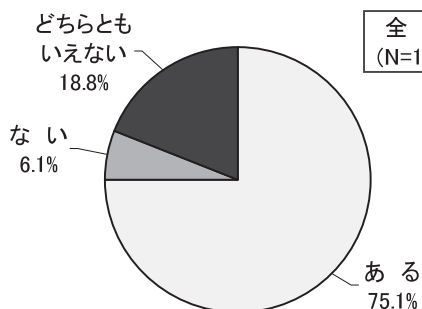
【高2女】仕事で時間が間に合わない

(2) 悩みや相談ごとについて

問7 あなたは、ふだんゆっくりとした気分で親(保護者)と接する時間はありますか。(1つに○)

問7 親と接する時間

全体  
(N=165)

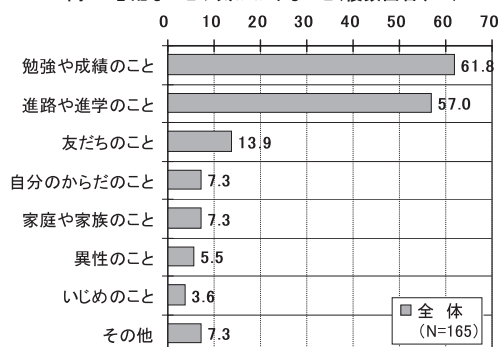


問7 親と接する時間

	あ る	な い	ど ち ら と も い え な い	計
全 体 (N=165)	75.2	6.1	18.8	100.0
男 (N=81)	74.1	9.9	16.0	100.0
女 (N=84)	76.2	2.4	21.4	100.0
中学生 (N=100)	80.0	5.0	15.0	100.0
高校生 (N=65)	67.7	7.7	24.6	100.0

問8 あなたは、いま心配なことや気がかりなことはありますか。(複数回答)

問8 心配なことや気がかりなこと(複数回答、%)



問8 心配ごと(複数回答)

	勉 強 や 成 績	進 路 や 進 学	友 だ ち の こ と	い じ め の こ と	異 性 の こ と	自 分 の か ら だ の こ と	家 庭 や 家 族 の こ と	そ の 他
全 体 (N=165)	61.8	57.0	13.9	3.6	5.5	7.3	7.3	7.3
男 (N=81)	66.7	58.0	6.2	1.2	4.9	4.9	2.5	7.4
女 (N=84)	57.1	56.0	21.4	6.0	6.0	9.5	11.9	7.1
中学生 (N=100)	67.0	51.0	14.0	2.0	2.0	7.0	7.0	6.0
高校生 (N=65)	53.8	66.2	13.8	6.2	10.8	7.7	7.7	9.2

問8 「その他」の内容

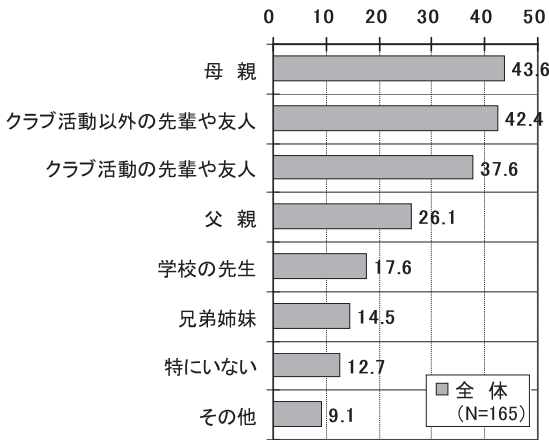
【中2男】先生のこと(担任)

【中3男】生きている意味

【高1男】すぐ腹がへる

問9 あなたは、悩みごとについて相談したり悩みを打ち明けたりする人はいますか。(複数回答)

問9 悩み事を相談する相手(複数回答)



問9 相談相手(複数回答)

	父親	母親	兄弟姉妹	学校の先生	先輩や友人のクラブ活動	クラブ活動以外の先輩や友人	その他	特にいない
全体 (N=165)	26.1	43.6	14.5	17.6	37.6	42.4	9.1	12.7
男 (N=81)	33.3	42.0	11.1	22.2	32.1	33.3	4.9	18.5
女 (N=84)	19.0	45.2	17.9	13.1	42.9	51.2	13.1	7.1
中学生 (N=100)	29.0	50.0	19.0	20.0	42.0	44.0	8.0	10.0
高校生 (N=65)	21.5	33.8	7.7	13.8	30.8	40.0	10.8	16.9

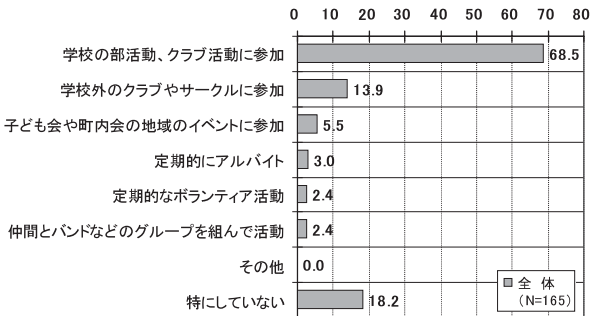
問8 「その他」の内容

- 【中1女】おじさん
- 【中1女】悩みがない
- 【中3男】友達(2)
- 【中3女】友達
- 【中3女】おばあちゃん
- 【中3女】塾の先生
- 【高1男】自分自身
- 【高1女】ネットの友達
- 【高2女】友達(2)
- 【高3男】友人
- 【高3女】自分で解決する

(3) 日常の暮らしと居場所について

問10 あなたは、クラブ活動など学校や地域で活動していることはありますか。(複数回答)

問10 学校や地域で参加している活動(複数回答)

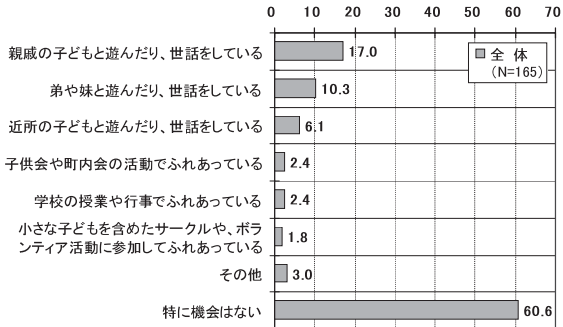


問10 学校活動、地域活動(複数回答)

	学校の部活動、クラブ活動に参加	学校外のクラブやサークルに参加	ボランティア活動	定期的なボランティア活動	仲間とバンドなどのグループを組んで活動	町内会や地域のイベントに参加	子ども会やアルバイト	定期的に	その他	特にしていない
全体 (N=165)	68.5	13.9	2.4	2.4	5.5	3.0	0.0	0.0	18.2	
男 (N=81)	64.2	16.0	0.0	1.2	3.7	1.2	0.0	0.0	22.2	
女 (N=84)	72.6	11.9	4.8	3.6	7.1	4.8	0.0	0.0	14.3	
中学生 (N=100)	73.0	15.0	1.0	0.0	8.0	0.0	0.0	0.0	16.0	
高校生 (N=65)	61.5	12.3	4.6	6.2	1.5	7.7	0.0	0.0	21.5	

問11 あなたは、小さな子ども(小学校に入る前の乳幼児)とふれあう機会がありますか。(複数回答)

問11 乳幼児とのふれあい(複数回答)



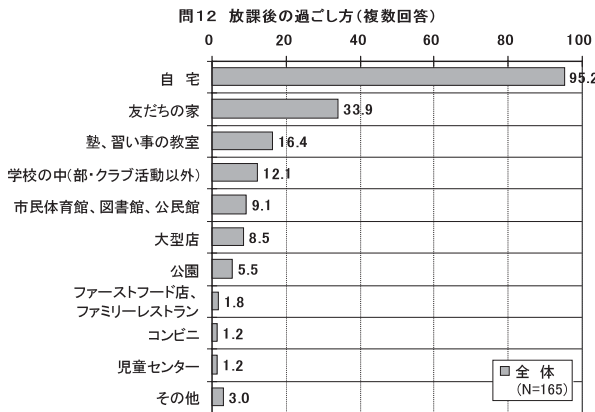
問11 乳幼児とのふれあい(複数回答)

	親戚の子どもと遊んだり、世話をしている	弟や妹と遊んだり、世話をしている	近所の子どもと遊んだり、世話をしている	子供会や町内会の活動でふれあっている	小さな子どもを含めたサークルやボランティア活動に参加してふれあっている	学校の授業や行事でふれあっている	その他	特に機会はない
全体 (N=165)	10.3	17.0	6.1	2.4	1.8	2.4	3.0	60.6
男 (N=81)	11.1	12.3	2.5	1.2	0.0	2.5	2.5	70.4
女 (N=84)	9.5	21.4	9.5	3.6	3.6	2.4	3.6	51.2
中学生 (N=100)	11.0	18.0	9.0	4.0	2.0	3.0	3.0	56.0
高校生 (N=65)	9.2	15.4	1.5	0.0	1.5	1.5	3.1	67.7

問11 「その他」の内容

- 【中1男】特にあう機会はないが、会ったらなるべく遊んであげている
- 【中1女】母の友達の子供と遊ぶことがある
- 【中3女】母の友人の子ども
- 【高2男】年に1度ぐらいは親戚と会うが、だいたい機会はない
- 【高2女】姪っ子(2才)

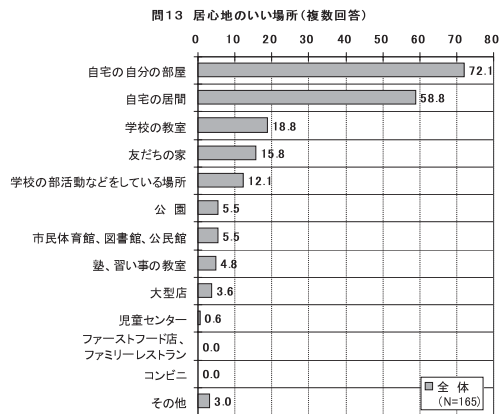
問12 あなたは、部活動・クラブ活動のない日の放課後を主にどこで過ごしていますか。(複数回答、3つまで)



	(部・クラブ活動以外)	学校の中	自宅	友だちの家	塾、習い事の教室	大型店	公園	ファーストフード店、ファミリーレストラン	コンビニ	児童センター	市民体育館、図書館、公民館	その他
全体 (N=165)	12.1	95.2	33.9	16.4	8.5	5.5	1.8	1.2	1.2	9.1	3.0	
男 (N=81)	13.6	96.3	39.5	13.6	4.9	7.4	1.2	2.5	1.2	11.1	4.9	
女 (N=84)	10.7	94.0	28.6	19.0	11.9	3.6	2.4	0.0	1.2	7.1	1.2	
中学生 (N=100)	6.0	99.0	39.0	22.0	9.0	8.0	0.0	0.0	2.0	10.0	2.0	
高校生 (N=65)	21.5	89.2	26.2	7.7	7.7	1.5	4.6	3.1	0.0	7.7	4.6	

問12 「その他」の内容  
 【中1男】外 【中3男】遊びに行く 【高2女】バイト  
 【高3男】バイト 【高3男】体育館

問13 あなたにとって、居心地のよい場所はどこですか。(複数回答、3つまで)

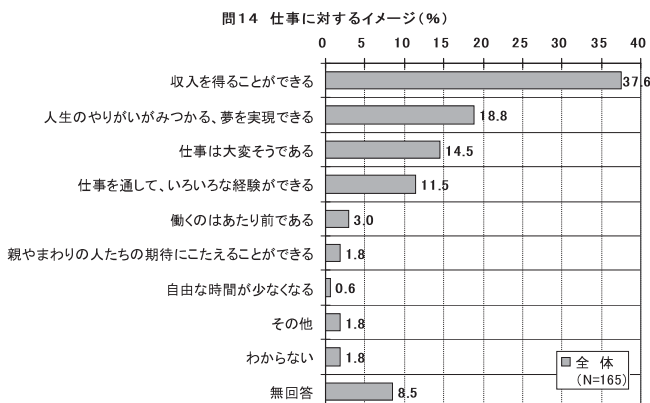


	自宅の居間	自宅の自分の部屋	学校の教室	学校での部活動などしている場所	友だちの家	塾、習い事の教室	大型店	公園	ファーストフード店、ファミリーレストラン	コンビニ	児童センター	市民体育館、図書館、公民館	その他
全体 (N=165)	58.8	72.1	18.8	12.1	15.8	4.8	3.6	5.5	0.0	0.0	0.6	5.5	3.0
男 (N=81)	54.3	80.2	13.6	14.8	13.6	2.5	4.9	6.2	0.0	0.0	0.0	6.2	3.7
女 (N=84)	63.1	64.3	23.8	9.5	17.9	7.1	2.4	4.8	0.0	0.0	1.2	4.8	2.4
中学生 (N=100)	61.0	66.0	19.0	13.0	17.0	5.0	5.0	9.0	0.0	0.0	1.0	6.0	2.0
高校生 (N=65)	55.4	81.5	18.5	10.8	13.8	4.6	1.5	0.0	0.0	0.0	0.0	4.6	4.6

問13 「その他」の内容  
 【中1女】おばあちゃんの家 【中3男】ベッド 【高1男】せまい場所  
 【高1女】温泉 【高2男】寺院

(4) 将来について

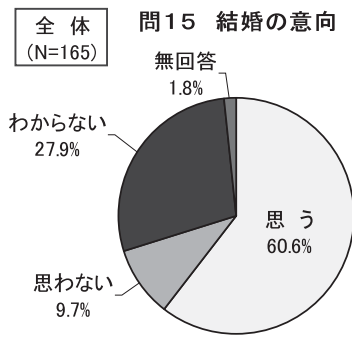
問14 あなたの「仕事」に対するイメージに最も近いものはどれですか。(1つに○)



	収入を得ることができる	夢を実現できる	人生のやりがいが見つかる	経験ができる	仕事を通して、いろいろなことができる	親やまわりの人たちの期待にこたえることができる	あたり前である	働くのは大変そうである	自由な時間が少なくなる	その他	わからない	無回答	計
全体 (N=165)	37.6	18.8	11.5	1.8	3.0	14.5	0.6	1.8	1.8	8.5	100.0		
男 (N=81)	37.0	19.8	9.9	1.2	0.0	17.3	0.0	1.2	3.7	9.9	100.0		
女 (N=84)	38.1	17.9	13.1	2.4	6.0	11.9	1.2	2.4	0.0	7.1	100.0		
中学生 (N=100)	40.0	17.0	13.0	2.0	3.0	12.0	1.0	3.0	3.0	6.0	100.0		
高校生 (N=65)	33.8	21.5	9.2	1.5	3.1	18.5	0.0	0.0	0.0	12.3	100.0		

問14 「その他」の内容  
 【中1女】めんどくさそう 【中2男】友人と楽しく過ごせるから  
 【中2女】収入、人生のやりがい、仕事をあわせもったものだと思う

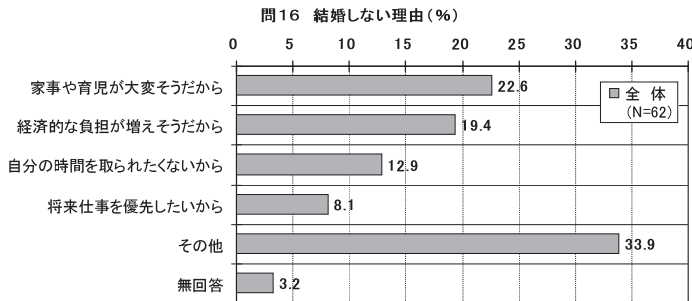
問15 あなたは、将来結婚したいと思いますか。(1つに○)



問15 結婚の意向

	思う	思わない	わからない	無回答	計
全体 (N=165)	60.6	9.7	27.9	1.8	100.0
男 (N=81)	59.3	8.6	29.6	2.5	100.0
女 (N=84)	61.9	10.7	26.2	1.2	100.0
中学生 (N=100)	64.0	10.0	26.0	0.0	100.0
高校生 (N=65)	55.4	9.2	30.8	4.6	100.0

問16 問15で結婚したいと「思わない」または「わからない」と答えた人にお聞きます。その理由を教えてください。(1つに○)



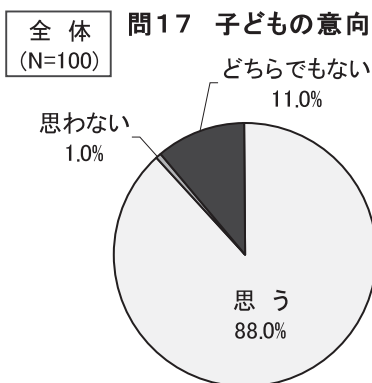
問16 結婚しない理由 (限定質問)

	家事や育児が大変そうだから	自分の時間を取られたくないから	優先したいから	経済的負担が増えそうだから	その他	無回答	計
全体 (N=62)	22.6	12.9	8.1	19.4	33.9	3.2	100.0
男 (N=31)	12.9	12.9	6.5	19.4	45.2	3.2	100.0
女 (N=31)	32.3	12.9	9.7	19.4	22.6	3.2	100.0
中学生 (N=36)	22.2	13.9	8.3	19.4	30.6	5.6	100.0
高校生 (N=26)	23.1	11.5	7.7	19.2	38.5	0.0	100.0

問16 「その他」の内容

- 【中1男】 将来のことだから
- 【中1女】 良い異性がないから
- 【中1女】 まだイメージがもてません
- 【中2男】 そこまで考えていない
- 【中3女】 まだ考えられない
- 【高1男】 将来何がおこるか分からないから
- 【高2男】 まだ先の事だから・・・
- 【高2男】 自分がこれからどうなるかわからないため
- 【高3男】 したくても、相手がいないとできないから (2)
- 【高3男】 漠然としていて、うまく想像できない
- 【中1男】 考えたことがない (3)
- 【中1女】 自分の親みたくなりたくないから
- 【中1女】 考えたことがない
- 【中3男】 どうなるかわからないから
- 【高1男】 よくわからない
- 【高1女】 結婚しても意味ないから
- 【高3男】 わからない

問17 問15で結婚したいと「思う」と答えた人にお聞きます。あなたは、結婚したら子どもをほしいと思いますか。(1つに○)

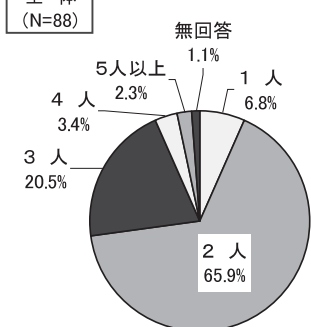


問17 子どもの意向 (限定質問)

	思う	思わない	どちらでもない	計
全体 (N=100)	88.0	1.0	11.0	100.0
男 (N=48)	85.4	0.0	14.6	100.0
女 (N=52)	90.4	1.9	7.7	100.0
中学生 (N=64)	87.5	1.6	10.9	100.0
高校生 (N=36)	88.9	0.0	11.1	100.0

問18 問17で子どもをほしいと「思う」と答えた人にお聞きします。子どもは何人くらいほしいですか。(1つに○)

問18 子どもの人数

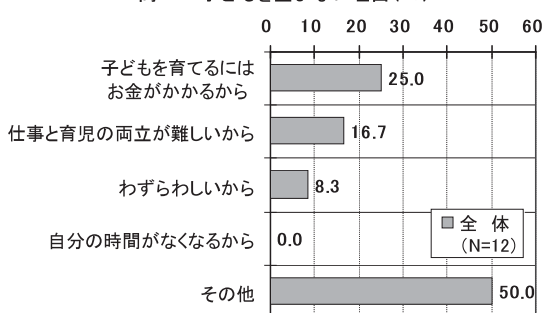


問18 子どもの人数 (限定質問)

	1人	2人	3人	4人	5人以上	無回答	計
全体 (N=88)	6.8	65.9	20.5	3.4	2.3	1.1	100.0
男 (N=41)	4.9	68.3	22.0	0.0	2.4	2.4	100.0
女 (N=47)	8.5	63.8	19.1	6.4	2.1	0.0	100.0
中学生 (N=56)	7.1	60.7	25.0	3.6	3.6	0.0	100.0
高校生 (N=32)	6.3	75.0	12.5	3.1	0.0	3.1	100.0

問19 問17で子どもがほしいと「思わない」または「どちらでもない」と答えた人にお聞きします。その理由は何ですか。(1つに○)

問19 子どもを望まない理由 (%)



問19 子どもを望まない理由 (限定質問)

	な自分 く分の なる時 か間 から	両立 事 が と 難 し い の か ら	お育 金 が か か る か ら	子ど も を わ ら わ し い か ら	そ の 他	計
全体 (N=12)	0.0	16.7	25.0	8.3	50.0	100.0
男 (N=7)	0.0	14.3	42.9	14.3	28.6	100.0
女 (N=5)	0.0	20.0	0.0	0.0	80.0	100.0
中学生 (N=8)	0.0	25.0	25.0	12.5	37.5	100.0
高校生 (N=4)	0.0	0.0	25.0	0.0	75.0	100.0

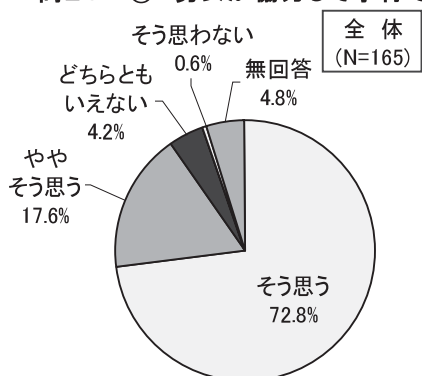
問19 「その他」の内容

- 【中1女】よくわからない
- 【中2女】まだそういうことを考えられないから
- 【中3女】子供を産むのは痛いから
- 【高1男】今はわからないから
- 【高1女】子供がすきじゃないから
- 【高3男】状況による
- 【高3男】子どもを育てることに対する不安が多すぎるから

## (5) 子育てや家事について

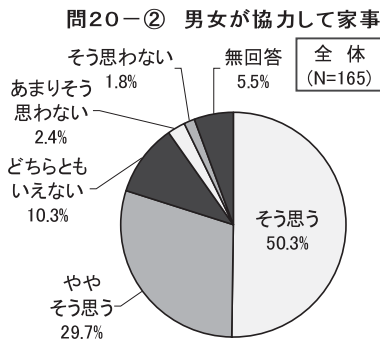
問20 子育てや家事について、あなたはどのように思いますか。(1つに○)

問20-① 男女が協力して子育て



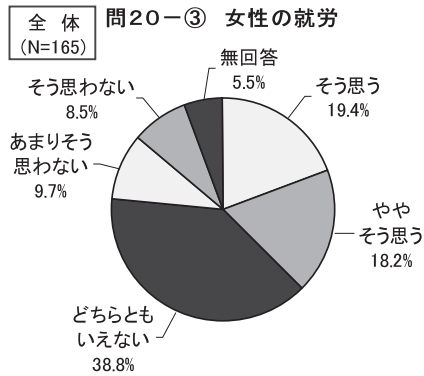
問20-① 男女が協力して子育て

	そう 思う	やや 思う	いど えち なら ない とも	思あ わま りな いそ う	思わ ない	無 回 答	計
全体 (N=165)	72.8	17.6	4.2	0.0	0.6	4.8	100.0
男 (N=81)	70.4	23.5	2.5	0.0	0.0	3.7	100.0
女 (N=84)	75.0	11.9	6.0	0.0	1.2	6.0	100.0
中学生 (N=100)	70.0	19.0	6.0	0.0	1.0	4.0	100.0
高校生 (N=65)	76.9	15.4	1.5	0.0	0.0	6.2	100.0



問20-② 男女が協力して家事

	そう思う	ややそう思う	どちらともいえない	あまり思わない	そう思わない	無回答	計
全体 (N=165)	50.3	29.7	10.3	2.4	1.8	5.5	100.0
男 (N=81)	49.4	34.6	4.9	3.7	2.5	4.9	100.0
女 (N=84)	51.2	25.0	15.5	1.2	1.2	6.0	100.0
中学生 (N=100)	47.0	29.0	13.0	4.0	3.0	4.0	100.0
高校生 (N=65)	55.4	30.8	6.2	0.0	0.0	7.7	100.0

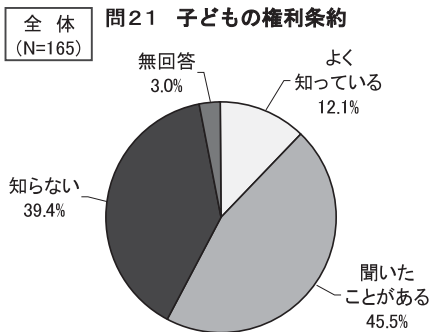


問20-③ 女性は子育てのために仕事をやめないほうがよい

	そう思う	ややそう思う	どちらともいえない	あまり思わない	そう思わない	無回答	計
全体 (N=165)	19.4	18.2	38.8	9.7	8.5	5.5	100.0
男 (N=81)	19.8	19.8	38.3	9.9	7.4	4.9	100.0
女 (N=84)	19.0	16.7	39.3	9.5	9.5	6.0	100.0
中学生 (N=100)	22.0	16.0	38.0	11.0	9.0	4.0	100.0
高校生 (N=65)	15.4	21.5	40.0	7.7	7.7	7.7	100.0

(6) 子どもの権利条約について

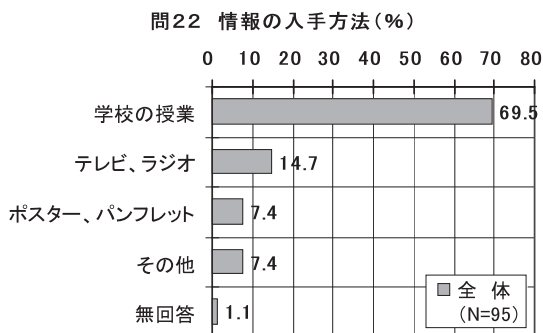
問21 あなたは、「子どもの権利条約」について知っていますか。(1つに○)



問21 子どもの権利条約について

	よく知っている	知っている	聞いたことがある	知らない	無回答	計
全体 (N=165)	12.1	45.5	39.4	3.0		100.0
男 (N=81)	11.1	43.2	43.2	2.5		100.0
女 (N=84)	13.1	47.6	35.7	3.6		100.0
中学生 (N=100)	10.0	38.0	50.0	2.0		100.0
高校生 (N=65)	15.4	56.9	23.1	4.6		100.0

問22 問21で「よく知っている」「聞いたことがある」と答えた人にお聞きします。どのようにして知りましたか。(1つに○)



問22 情報の入手方法 (限定質問)

	学校の授業	ポスター、パンフレット	テレビ、ラジオ	その他	無回答	計
全体 (N=95)	69.5	7.4	14.7	7.4	1.1	100.0
男 (N=44)	65.9	11.4	18.2	4.5	0.0	100.0
女 (N=51)	72.5	3.9	11.8	9.8	2.0	100.0
中学生 (N=48)	56.3	8.3	20.8	12.5	2.1	100.0
高校生 (N=47)	83.0	6.4	8.5	2.1	0.0	100.0

問22 「その他」の内容

【中1男】知っていた

【中1女】本

【中2女】本

【中2女】思い出せない

【中3女】本

【高3男】わからない



## (7) 中学生・高校生の年齢を対象としたアンケート自由記述分

問23 これからの子どもに対する社会の仕組みなどについて、意見や要望がありましたら、自由にお書きください。

## ① 子どもが幸せになれる社会

- 【中1男】もう少し子供の意思を尊重してほしい。  
 【中1男】学校を卒業したあと、卒業した人みんながちゃんと職につけるような社会にしてほしいです。  
 【中2女】大人の身勝手に、大切な未来がある子供が辛い思いをしない様な社会を作って欲しい。  
 【中2男】先生がこまかいことでイチイチ、ウザい、おこる人を選んでる気がする。公園で遊んでいると、なにもしてなくても注意してくる人がいて、それで学校に言ってやるとかいうお婆さんがいるのでやめてほしい。  
 【高3男】皆、幸せになればこの上ない事だと思う。

## ② 学校のこと

- 【中3男】ゆとり教育をやめましょう、即刻。  
 【高1男】義務教育を高校までに。  
 【高3男】子どもが将来社会に貢献できるようになるために、学校教育についてもっと考えるべきだと思う。また地域的に見ると北海道は学力、運動能力がともに下層部にいるのだから何らかの対策をとるのが必須だと思う。  
 【高3女】子供の教育を平等に受ける権利を高校や大学も公的な支援を考えて欲しい…。

## ③ 進学、受験のこと

- 【中1女】受験するのに大変、受験はなくなってほしい。  
 【中3女】進学先を増やしてください。  
 【高1女】子供が進学したい時、経済的理由で断念する事がないように、先生や大人が積極的にアドバイスした方がいい。子供は親の経済力で進路を左右されてはダメだと思う。

## ④ 教育に係る経済的負担

- 【中1女】義務教育のうちはいいいけど、高校、大学に進むにつれ、費用がかかり、行きたくても行けない人や勉強したくてもできない人が増えているので、なんとかその費用を少なくし、国の税金なども無駄に使わず、そういうところに使い、将来有望な人材を生みだせるようにしたいと思う。  
 【中2女】大学までかかるお金を気にせず進学し卒業したい。親の困った顔を見ると、この先行きたい学校もがまんしないといけないかも…と思い、将来の夢が語れないです。  
 【高1男】お金の無い子ども達のために学費をただにしてほしいと思う。  
 【高2男】私立の高校にかよっていますが、お金がかかりかなり親にも迷惑かけています。修学旅行もお金の問題で行けなかった仲間もいます。中高生もお金がかかるのでどうにか考えてほしい。

## ⑤ 子どもに対する経済的支援、税金の使い道

- 【中1男】税金をもっと未来のことへ使ってほしい。  
 【中1女】育児資金をもっと増やしたほうがいいと思います。  
 【中1女】子供手当を、高校までにした方がいいと思う。  
 【中3男】税金を安く！！  
 【高3男】本当の平等の中で、学習や勉強、運動に対しての補助。

## ⑥ 中高校生が交流できる場所

- 【中1男】勉強ばかりでなく、ふれあいの場を多くすべきである。  
 【高3男】フットサルができる施設を設けてほしい。

## ⑦ いじめの解消

- 【中2男】いじめやいじめで苦しむ子供が無くなれば、平和にすごせると思います。  
 【高3男】子どもにとって安全な環境をつくっていくべきだと思う。いじめとかは絶対にあってはならないので、気をつけて大人が対処すべきだ！

## ⑧ 子どもに対する暴力について

- 【中1女】子供ができたのに、産まないでおろすことは、人殺しであり犯罪と同じようなことだと、皆思っている。それを受け入れる病院をなくしてほしい。子供が泣いているからって、うるさいからって、なぐるような人間は人間として神経がおかしいと思う。

## ⑨ 調査票の内容について

- 【中3男】このアンケートは何のためでしょうか？よくわかりません。結果は何に反映されるのですか？朝ご飯と将来がどうつながるのか、意味がわかりません。