

### Ⅲ 次世代育成支援行動計画(後期計画)に関するアンケート調査

#### 1 調査の概要

##### (1) 子育て支援に関する市民意向調査(子育て支援団体の各利用保護者及びその従業員)

###### 【対象・方法等】

区 分	内 容
調査地域	江別市全域
調査対象者	幼稚園、保育園、学童保育等における各利用保護者及びその従業員
抽出方法	平成 20 年 11 月 28 日現在の子育て支援に関わる団体(62 団体)
調査方法(調査票の配布・回収)	各団体へ配布し、各団体を通して回収
調査実施期間	平成 20 年 11 月 28 日～同年 12 月 19 日

###### 【回収結果等】

区 分	配 布	回 収	回 収 率
市民意向調査回答	1,920 票	290 票	15.1%

※市民ニーズ調査等を実施する前の事前調査のため、回収率を目的とするものではありません。

##### (2) 子育て支援に関する市民ニーズ調査

###### 【対象・方法等】

区 分	内 容
調査地域	江別市全域
調査対象者	就学前の児童を持つ保護者 1,500 世帯 就学(小学生)の児童を持つ保護者 1,500 世帯
抽出方法	平成 21 年 1 月 14 日時点の住民基本台帳からの二段層化無作為抽出法(居住地区別、年齢別で抽出)
調査方法(調査票の配布・回収)	調査票を郵送し、回収も郵送による
調査実施期間	平成 21 年 2 月 1 日～同年 2 月 13 日

###### 【回収結果等】

区 分	配 布	回 収	回 収 率
就学前の児童を持つ保護者	1,500 票	639 票	42.6%
就学(小学生)の児童を持つ保護者	1,500 票	503 票	33.5%
合 計	3,000 票	1,142 票	38.1%

## (3) 中学生・高校生の年齢を対象としたアンケート調査

## 【対象・方法等】

区 分	内 容
調査地域	江別市全域
調査対象者	中学校1年生から高校3年生までの年齢の児童 600名
抽出方法	平成21年11月11日時点の住民基本台帳から 層化無作為抽出法（各学年相当の年齢ごとに 100名ずつ抽出）
調査方法（調査票の配布・回収）	調査票を郵送し、回収も郵送による
調査実施期間	平成21年11月25日～同年12月11日

## 【回収結果等】

区 分	配 布	回 収	回 収 率
中高生の年齢アンケート調査票	600票	165票	27.5%

2 子育て支援に関する市民ニーズ調査 (※問の番号は、実際の調査票の設問番号です。)

(1) 子どもと家族の状況について

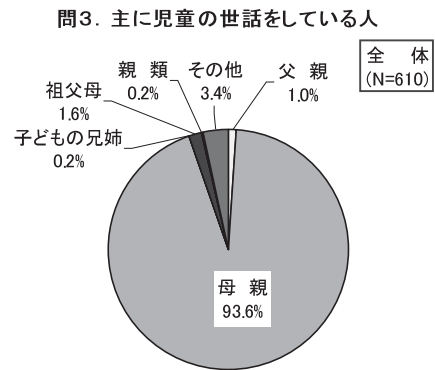
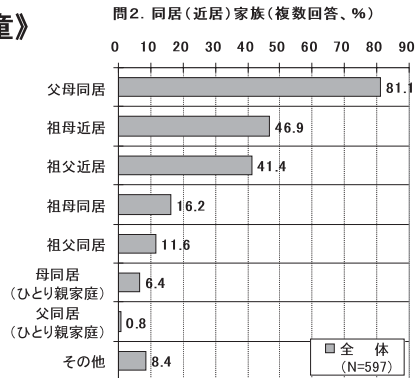
《就学前児童・就学児童 共通》

【問2】あて名のお子さんと同居、近居（だいたい30分程度で行き来できる範囲）の状況について、うかがいます。  
（続柄は、あて名のお子さんからみた間柄です。）

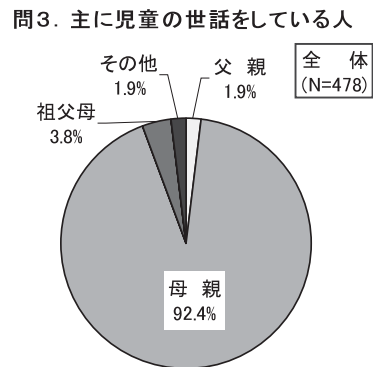
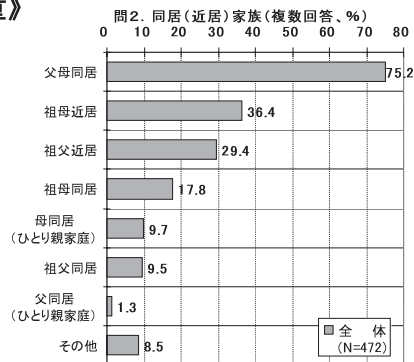
《就学前児童・就学児童 共通》

【問3】日頃、主にお子さんの世話をしている方はどなたですか。

《就学前児童》



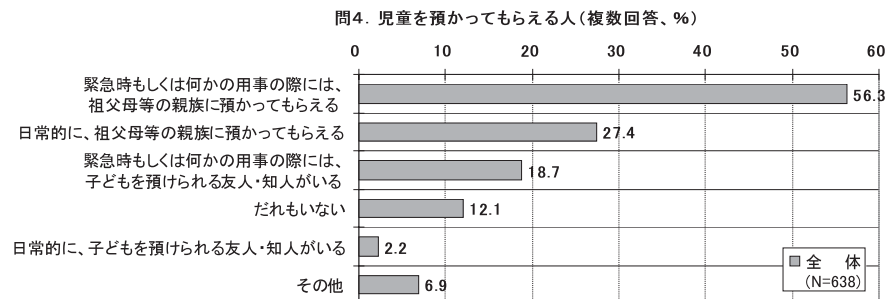
《就学児童》



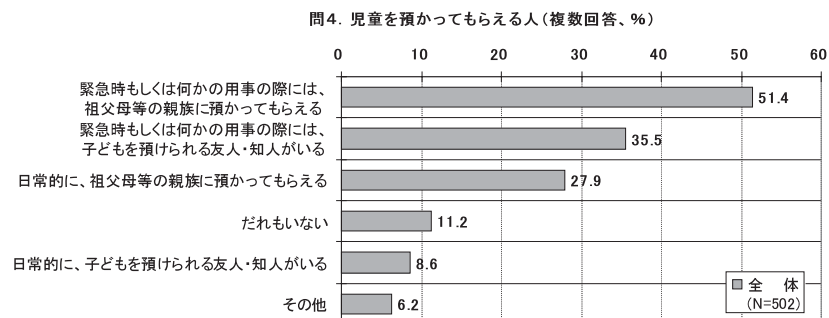
《就学前児童・就学児童 共通》

【問4】日頃、お子さんを預かってもらえる人はいますか。

《就学前児童》



《就学児童》

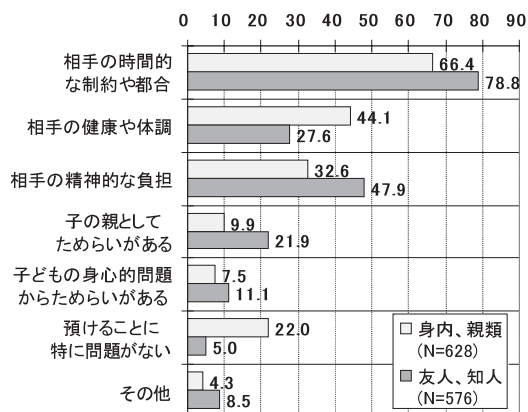


## 《就学前児童・就学児童 共通》

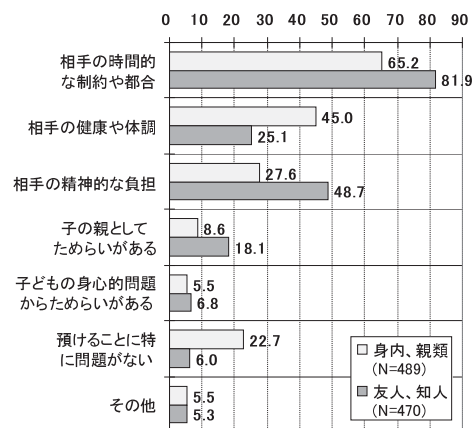
【問5】祖父母やご兄弟姉妹など、身内や親類に子どもを預ける（預けたいと思う）とき、気にかかることは、どのようなことですか。

【問6】友人、知人に子どもを預ける（預けたいと思う）とき、気にかかることは、どのようなことですか。

## 《就学前児童》

問5～問6. 児童を預ける際に気にかかること  
(複数回答、%)

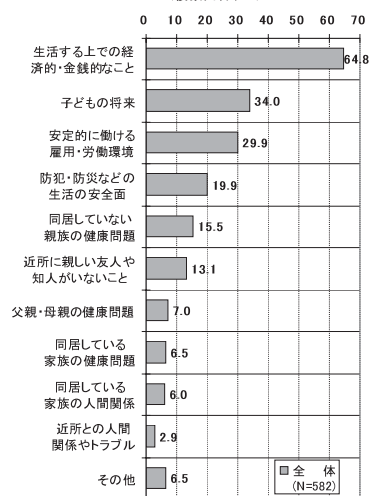
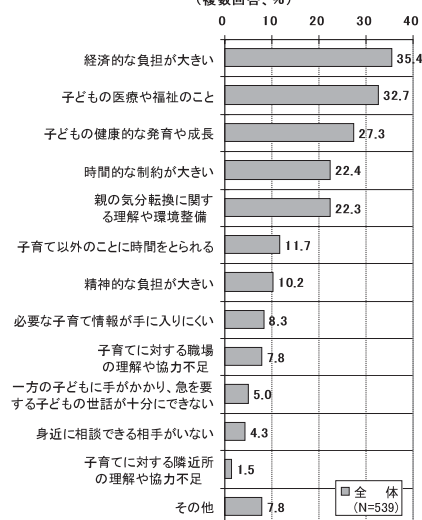
## 《就学児童》

問5～問6. 児童を預ける際に気にかかること  
(複数回答、%)

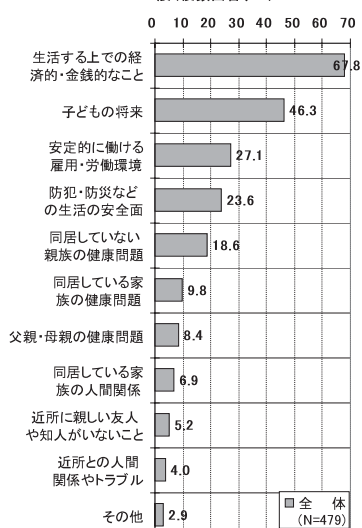
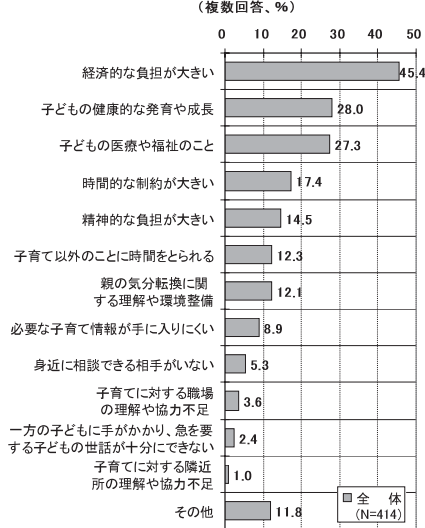
## 《就学前児童・就学児童 共通》

【問7】現在、ご家庭で気になっていることは、どのようなことですか。

## 《就学前児童》

問7(1). 家庭で気になっていること: 生活一般  
(複数回答、%)問7(2). 家庭で気になっていること: 子育て  
(複数回答、%)

## 《就学児童》

問7(1). 家庭で気になっていること: 生活一般  
(複数回答、%)問7(2). 家庭で気になっていること: 子育て  
(複数回答、%)

(2) 子どもの父親、母親の就労状況について

《就学前児童・就学児童 共通》

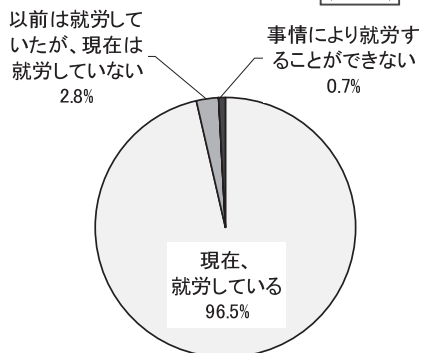
【問8】父親の就労状況について、うかがいます。

【問9】母親の就労状況について、うかがいます。

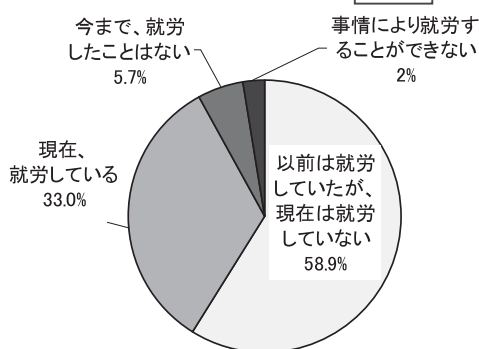
《就学前児童》

母親の3割強が働いています。父親と比べると勤務時間などでの制約が多い状況です。

問8. 父親の就労状況 全体 (N=600)



問9. 母親の就労状況 全体 (N=619)



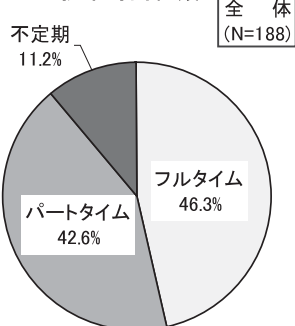
《父親について》

- ・ 1週間当たりの平均就労時間は ⇒51.6時間
- ・ 勤務する日の家を出る時間は ⇒① 6:00~8:59 : 89.9%  
② 3:00~5:59 : 4.4% です。
- ・ 帰宅時間は ⇒① 18:00~20:59 : 62.2%  
② 21:00~23:59 : 25.2%
- ・ 主な勤務日は ⇒① 月~金 : 97.4%、  
② 土曜も勤務 : 58.3%  
③ 日・祝日も勤務 : 36.8%
- ・ だいたいの始業時間は ⇒① 6:00~8:59 : 60.0%、  
② 9:00~11:59 : 34.2%
- ・ だいたいの終業時間は ⇒① 18:00~20:59 : 48.1%  
② 15:00~17:59 : 25.9%
- ・ 就労状況は ⇒① フルタイム : 94.9%  
② 不定期 : 4.7%
- ・ フルタイム以外の方の転換希望 ⇒  
「フルタイムを希望」は16.0%  
「希望はあるが予定がない」は28.0%  
「希望はない」は56.0%
- ・ 未就業の状態では ⇒① 求職活動中 : 82.4%  
② 休職中 : 11.8%  
③ 退職した : 5.9%

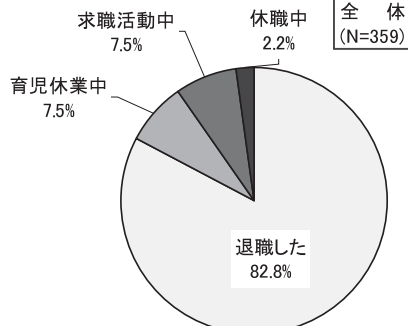
《母親について》

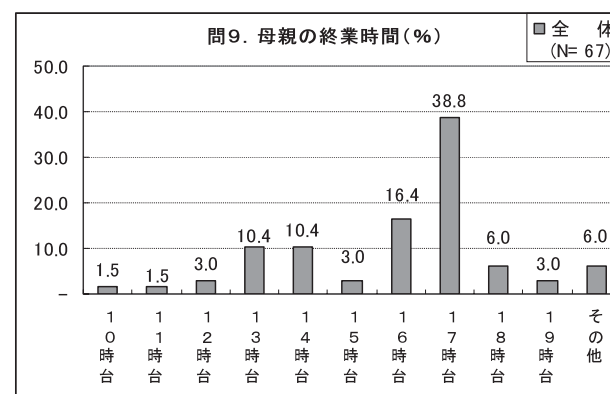
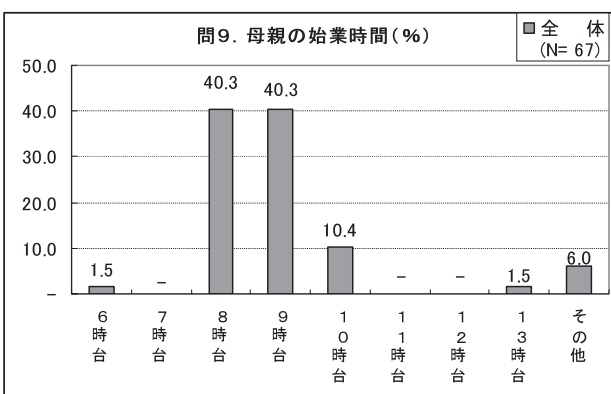
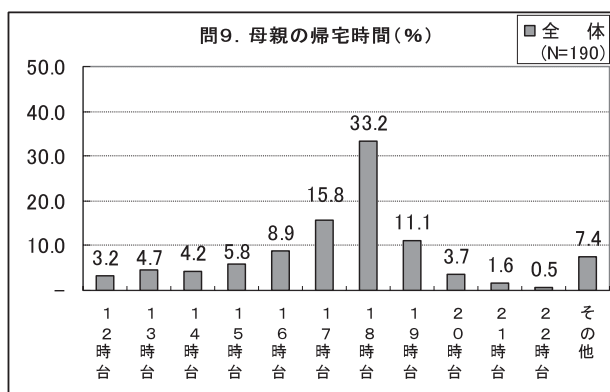
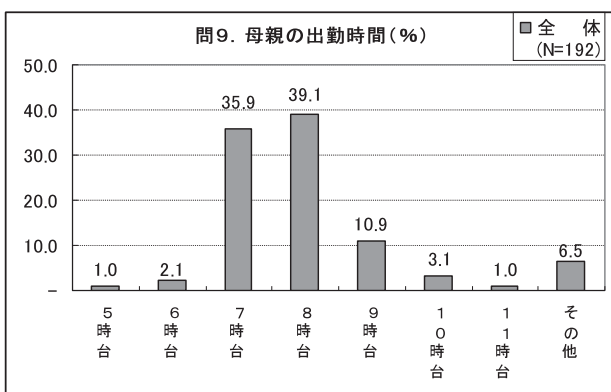
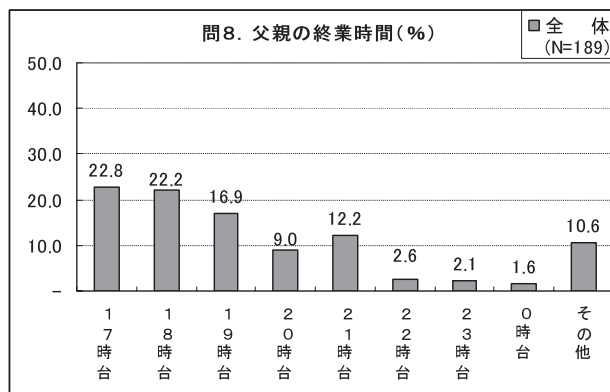
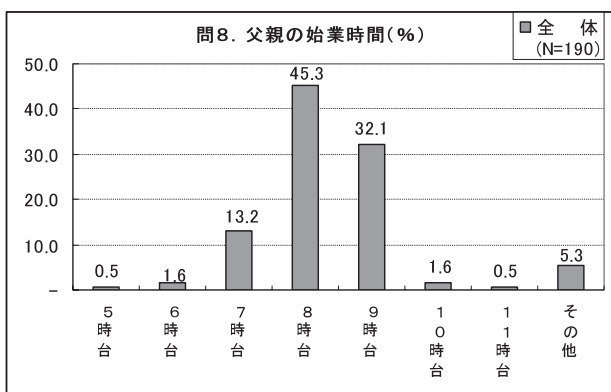
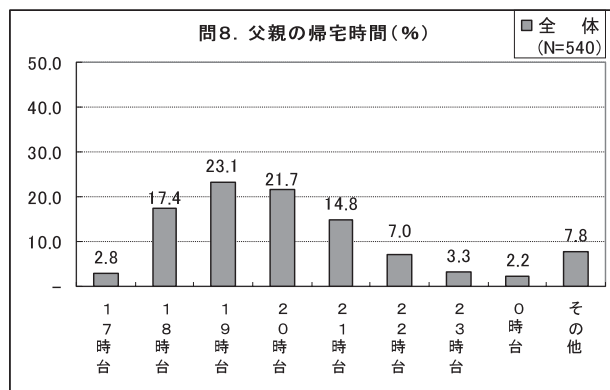
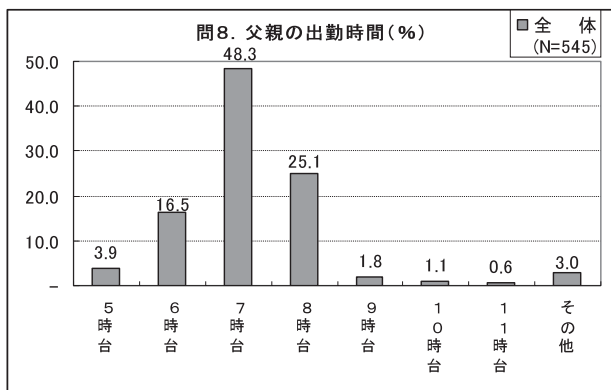
- ・ 1週間当たりの平均就労時間は ⇒30.9時間
- ・ 勤務する日の家を出る時間は ⇒① 6:00~ 8:59 : 77.1%  
② 9:00~11:59 : 15.1% です。
- ・ 帰宅時間は ⇒① 18:00~20:59 : 47.9%  
② 15:00~17:59 : 30.5%
- ・ 主な勤務日は ⇒① 月~金 : 92.8%、  
② 土曜も勤務 : 51.8%  
③ 日・祝日も勤務 : 28.2%
- ・ だいたいの始業時間は ⇒① 9:00~11:59 : 50.7%  
② 6:00~8:59 : 41.8%
- ・ だいたいの終業時間は ⇒① 15:00~17:59 : 58.2%  
② 12:00~14:59 : 23.9%
- ・ 就労状況は ⇒① フルタイム : 46.3%  
② パートタイム : 42.6%
- ・ フルタイム以外の方の転換希望 ⇒  
「フルタイムを希望」は11.7%  
「希望はあるが予定がない」は35.1%  
「希望はない」は53.2%
- ・ 未就業の状態では ⇒① 退職した : 82.8%  
② 休職活動中 : 7.5%  
③ 育児休業中 : 7.5%  
④ 休職中 : 2.2%

問9(1)5. 母親の就労状況 : 就業時間種類



問9(2). 母親の未就業の状況

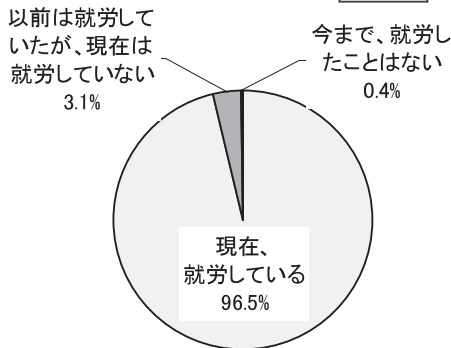




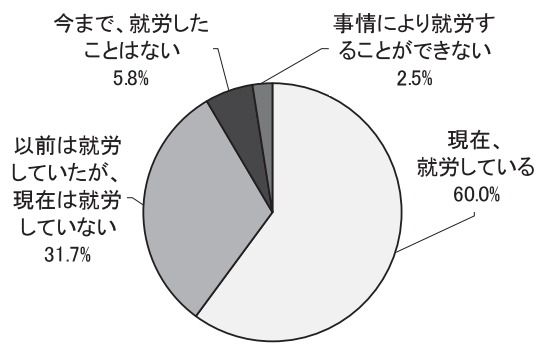
《就学児童》

母親の約6割が働いています。父親と比べると勤務時間などでの制約が多い状況です。

問8. 父親の就労状況 **全体 (N=445)**



問9. 母親の就労状況 **全体 (N=483)**



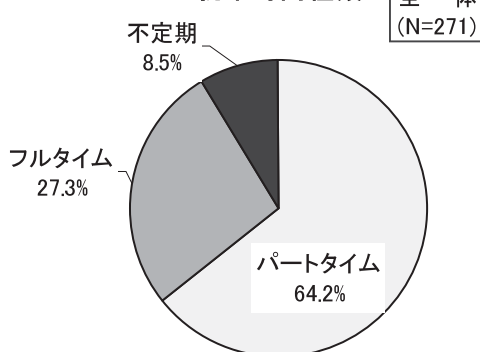
《父親について》

- 1週間当たりの平均就労時間は ⇒52.2時間
- 勤務する日の家を出る時間は ⇒① 6:00~8:59 : 90.8%  
② 9:00~11:59 : 3.7% です。
- 帰宅時間は ⇒① 18:00~20:59 : 61.0%  
② 21:00~23:59 : 27.2%
- 主な勤務日は ⇒① 月~金 : 93.1%、  
② 土曜も勤務 : 52.3%  
③ 日・祝日も勤務 : 31.7%
- だいたいの始業時間は ⇒① 6:00~8:59 : 61.3%、  
② 9:00~11:59 : 34.2%
- だいたいの終業時間は ⇒① 18:00~20:59 : 47.3%  
② 15:00~17:59 : 27.3%
- 就労状況は ⇒① フルタイム : 93.4%  
② 不定期 : 5.6%
- フルタイム以外の方の転換希望 ⇒  
「フルタイムを希望」は17.4%  
「希望はあるが予定がない」は34.8%  
「希望はない」は47.8%
- 未就業の状態では ⇒① 求職活動中 : 50.0%  
② 休職中 : 31.3%  
③ 退職した : 18.8%

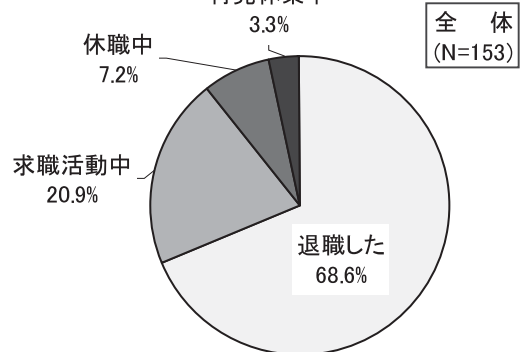
《母親について》

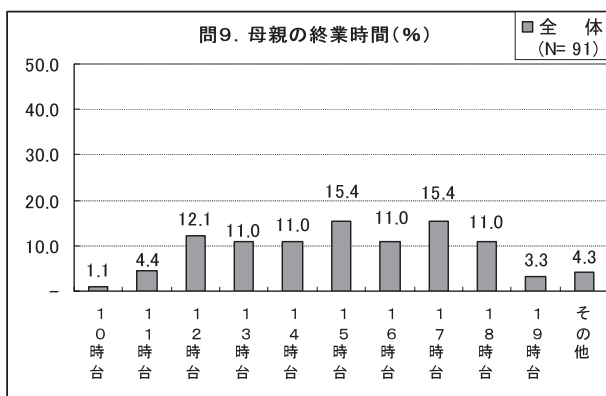
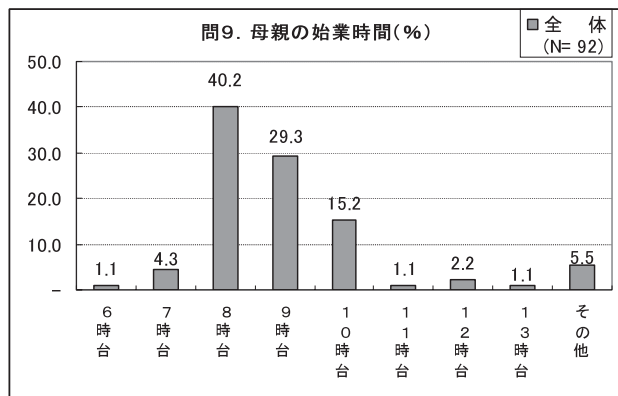
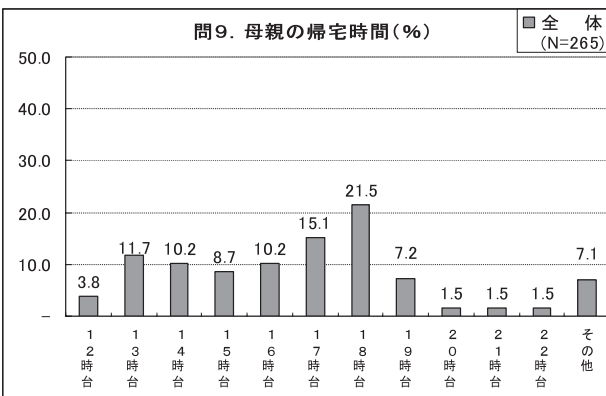
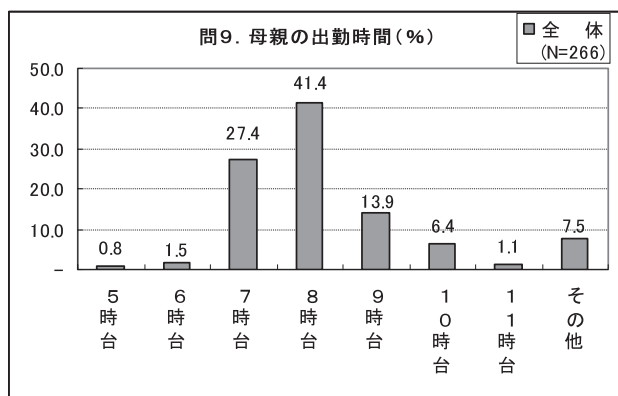
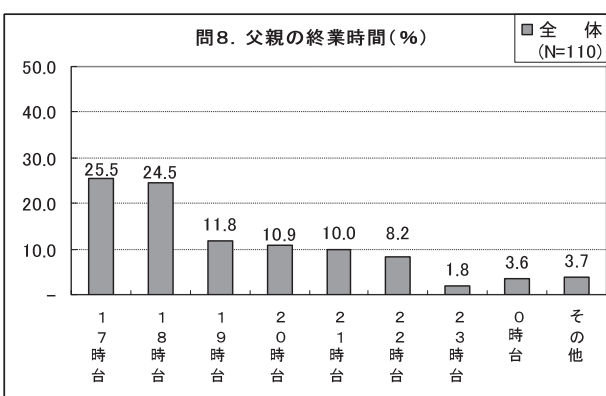
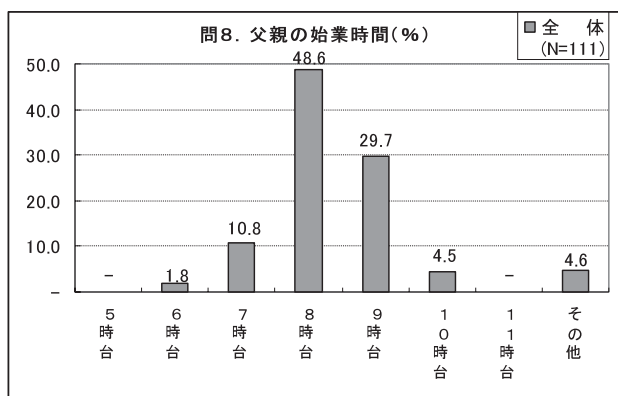
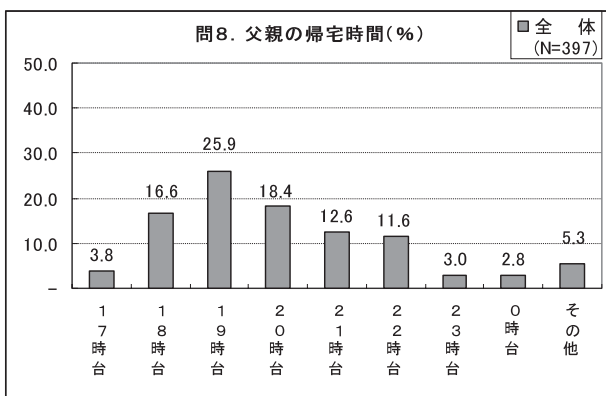
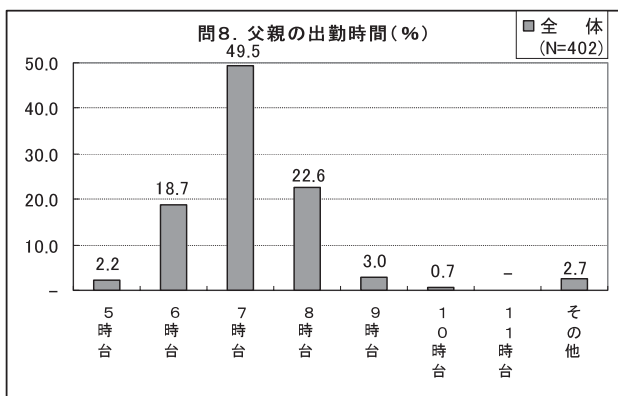
- 1週間当たりの平均就労時間は ⇒27.7時間
- 勤務する日の家を出る時間は ⇒① 6:00~ 8:59 : 70.3%  
② 9:00~11:59 : 21.4% です。
- 帰宅時間は ⇒① 15:00~17:59 : 34.0%  
② 18:00~20:59 : 30.2%
- 主な勤務日は ⇒① 月~金 : 90.4%、  
② 土曜も勤務 : 51.7%  
③ 日・祝日も勤務 : 31.7%
- だいたいの始業時間は ⇒① 9:00~11:59 : 45.7%  
② 6:00~8:59 : 45.7%
- だいたいの終業時間は ⇒① 15:00~17:59 : 41.8%  
② 12:00~14:59 : 24.1%
- 就労状況は ⇒① フルタイム : 27.3%  
② パートタイム : 64.2%
- フルタイム以外の方の転換希望 ⇒  
「フルタイムを希望」は12.0%  
「希望はあるが予定がない」は33.7%  
「希望はない」は54.3%
- 未就業の状態では ⇒① 退職した : 68.6%  
② 求職活動中 : 20.9%  
③ 休職中 : 7.2%  
④ 育児休業中 : 3.3%

問9(1)5. 母親の就労状況 : 就業時間種類 **全体 (N=271)**



問9(2). 母親の未就業の状況 **全体 (N=153)**







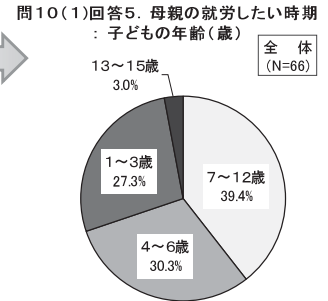
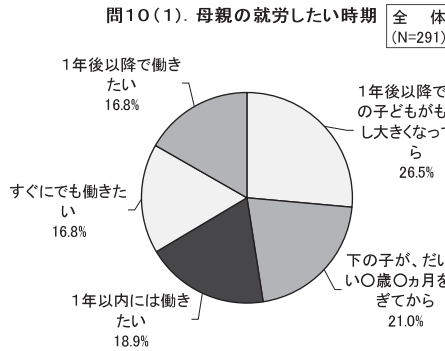
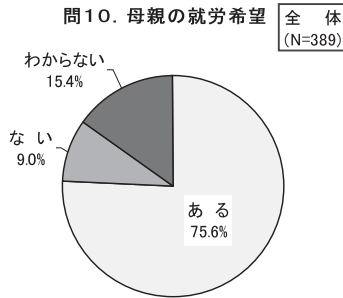
《就学前児童・就学児童 共通》

【問10】 母親で、現在就労していない方で就労の希望はありますか。

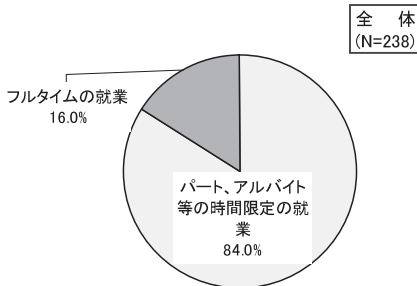
【問11】 現在就労していない母親で、就労の希望がある場合、希望する就労形態は、どのようなものですか。

【問12】 現在就労していない母親で、就労の希望がある場合、現在、働いていない理由は、どのようなことですか。

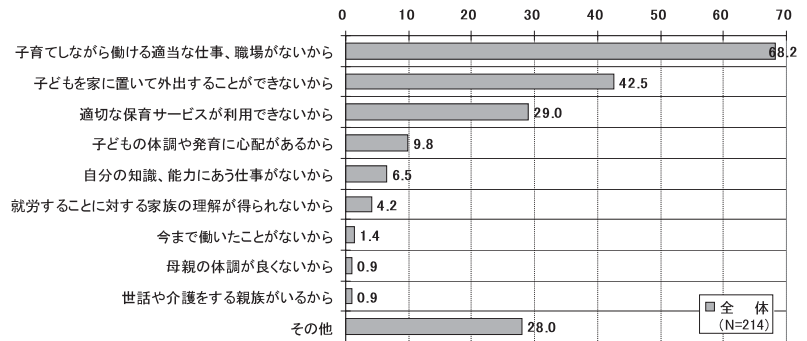
《就学前児童》



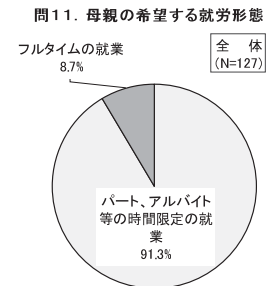
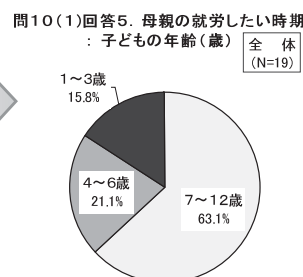
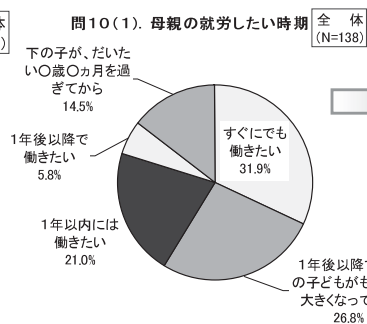
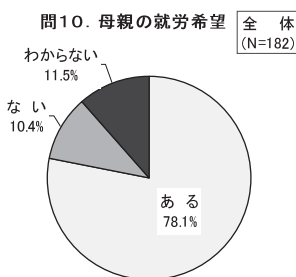
問11. 母親の希望する就労形態



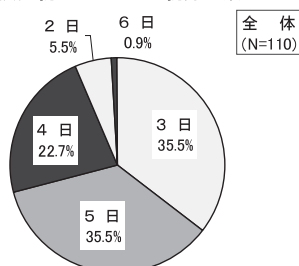
問12. 母親の働いていない理由(複数回答、%)



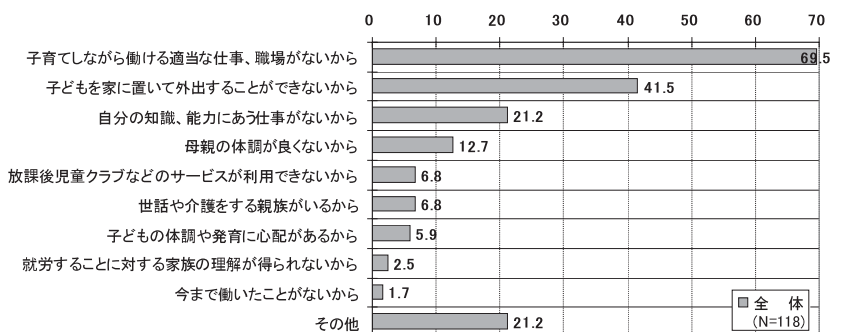
《就学児童》



問11(2)1. 母親の希望する時間限定就業：週当たり就労日数



問12. 母親の働いていない理由(複数回答、%)



## 《就学前児童のみ》

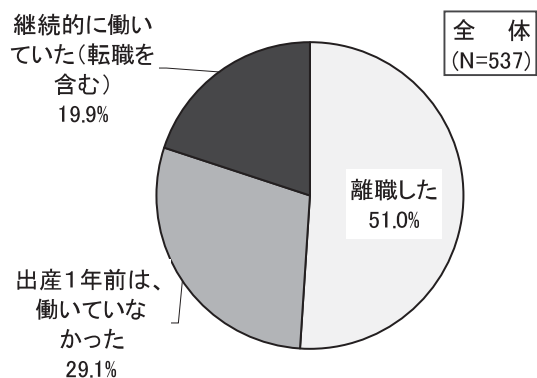
【問13】 就労経験のある方で、お子さんの出産前後（だいたい前後1年以内）に離職しましたか。

【問14】 就労経験のある方で、お子さんの出産前後に離職した方について、どのような状況であれば、就労を継続しましたか。

【問15】 就労経験のある方で、お子さんの出産前後に離職した方または継続的に働いていた方について、その時の母親の職場は、育児や子育てについて、理解がありましたか。

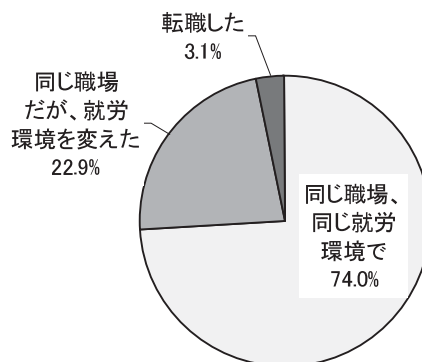
## 《就学前児童》

問13. 母親の出産前後の離職経験の有無

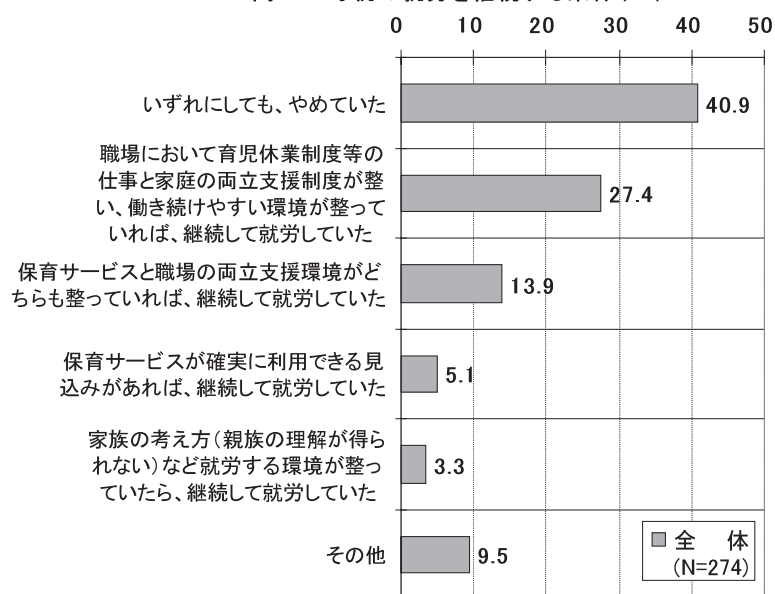


問13(2). 母親の出産前後の就労環境の変更の有無(継続就労)

全体 (N=96)



問14. 母親の就労を継続する条件(%)



問15. 母親の職場の育児、子育てに対する理解

