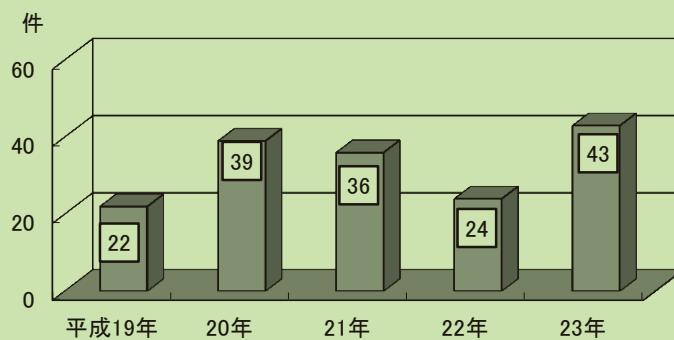
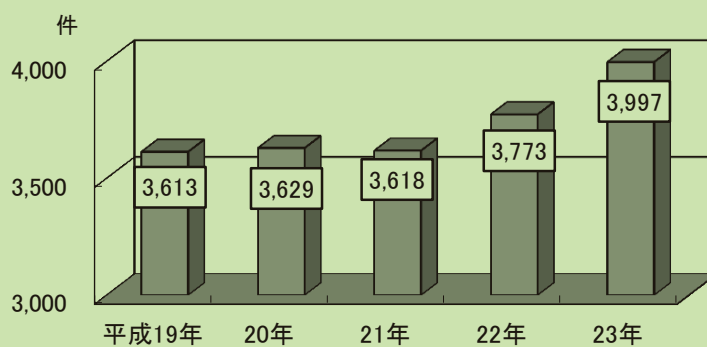


# 第15章 災害・治安

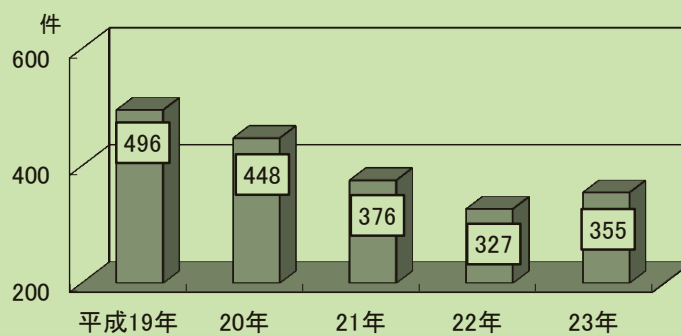
火災発生件数の推移



救急出場状況の推移



交通事故発生件数の推移



# 1 火災の状況

## 1-1 火災発生件数及び概況

各年末現在 単位=件・千円

区分	火災発生件数									り 災 世 帯 数	り 災 人 員	死 傷 者	負 傷 者	焼失面積		損害見積額		
	総数	建築物火災						車両	その他					建物 (㎡)	その他 (a)	総数	建物	その他 車両
		総数	全焼	半焼	部分焼	ぼや	爆発											
平成19年	22	7	-	2	3	2	-	6	9	8	20	2	3	203	-	40,456	34,827	5,629
20年	39	26	8	4	6	8	-	6	7	16	38	-	8	1,747	-	81,241	76,010	5,231
21年	36	23	3	6	3	11	-	5	8	18	41	1	7	2,288	-	191,929	177,020	14,909
22年	24	13	2	2	2	7	-	4	7	10	25	-	2	906	-	70,568	69,652	916
23年	43	26	2	3	5	16	-	9	8	14	35	1	7	524	-	54,477	51,554	2,923

資料 消防本部

## 1-2 原因別火災発生件数

各年末現在 単位=件

区分	総数	たばこ	火遊び	こんろ	ストーブ	電気機器装置	電気配線器具	風呂かまど	煙	突道	灯	火	たき火 火入れ	その他	放火 (疑い 含む)	不明
平成19年	22	-	3	1	2	-	1	-	-	-	-	-	-	6	3	6
20年	39	3	1	7	1	2	2	-	-	-	-	-	-	5	3	15
21年	36	5	1	3	1	-	-	-	-	-	-	-	-	13	3	10
22年	24	4	1	1	1	-	-	-	-	-	1	1	1	4	6	5
23年	43	1	1	6	1	1	2	-	-	-	-	-	-	14	12	5

資料 消防本部

# 2 救急出場状況

各年末現在 単位=件・人

区分	出場 件数	搬送 人員	事故種別											
			火災	自然 災害	水事 難事故	交通 事故	労働 災害	運動 競技	一般 負傷	加害	自行 損為	急病	その他	
平成19年	3,613	3,370	23	-	2	332	32	61	393	20	76	2,263	411	
20年	3,629	3,327	42	-	2	300	37	67	451	15	78	2,263	374	
21年	3,618	3,318	51	-	2	250	31	63	400	16	83	2,334	388	
22年	3,773	3,435	32	-	3	282	34	68	486	17	76	2,417	358	
23年	3,997	3,642	34	-	1	290	43	54	531	14	71	2,510	449	

資料 消防本部

# 3 救助出動状況

各年末現在 単位=件・人

区分	出動 件数	出動 人員	救助 人員	事故種別										
				火災		交通 事故	水事 難事故	風水 害等 自然 災害	機 械 に よ る 事 故	建 物 に よ る 事 故	ガ ス 及 び 酸 欠 事 故	破 裂 事 故	その 他 の 事 故	
				建 物	建 物 外									
平成19年	60	1,007	33	4	-	32	4	-	-	10	2	-	8	
20年	78	1,253	53	2	-	35	3	-	3	18	6	-	11	
21年	72	1,328	60	4	-	21	3	-	1	32	5	-	6	
22年	101	1,619	47	1	1	46	5	-	1	32	7	-	8	
23年	127	2,077	58	3	-	36	3	-	1	34	10	-	40	

資料 消防本部

## 4 警戒等出動状況

各年末現在 単位=件

区 分	総 数	警 戒								風水害等 自然災害
		火気設備 等 事 故	燃焼事故	警 報 設 備 等	ガス漏れ	油流出	誤報等	危険排除	その他	
平成19年	199	6	16	34	2	71	40	17	12	1
20年	179	14	13	30	-	44	31	35	10	2
21年	155	7	9	36	-	40	34	24	4	1
22年	227	6	9	45	1	35	63	57	-	11
23年	266	8	15	52	-	63	59	50	-	19

資料 消防本部

## 5 救急支援出動状況

各年末現在 単位=件

区 分	総 数	救 急 支 援 種 別			
		CPA (疑い含む)	搬送困難	危機排除	その他
平成 19 年	241	187	36	17	1
20 年	289	221	40	18	10
21 年	277	210	39	21	7
22 年	309	246	41	18	4
23 年	348	266	43	27	12

注) CPAとは、心肺機能停止のこと。

資料 消防本部

## 6 消防自動車等の台数

平成24年4月1日現在 単位=台

区 分	総 数	水槽車	小型動力 ポンプ付 大水 槽車	ポンプ 車	はしご 車	化学車	救急車	小型動力 ポンプ付 積載車	災 害 支 援 車	指揮車	災害情報 支 援 車	連絡車	救 助 工 作 車	広報車	小型動力 ポンプ 積 載 車
総 数	30	4	1	6	1	1	4	2	1	1	2	2	1	1	3
消 防 本 部															
消 防 署	15	1	1	-	1	1	4	-	1	1	1	2	1	1	-
江 別 出 張 所	2	1	-	-	-	-	-	-	-	-	-	-	-	-	1
野 幌 出 張 所	2	1	-	-	-	-	-	-	-	-	-	-	-	-	1
大 麻 出 張 所	2	1	-	-	-	-	-	-	-	-	1	-	-	-	-
消 防 団 (自衛消防隊)	8	-	-	6	-	-	-	2	-	-	-	-	-	-	-
江 北 地 区	1	-	-	-	-	-	-	-	-	-	-	-	-	-	1

注) 「小型動力ポンプ付積載車」は車両に小型動力ポンプが固定されているものをいい、  
「小型動力ポンプ積載車」は小型動力ポンプの持ち運びができる車両をいう。

資料 消防本部

## 7 交通事故の状況

### 7-1 交通事故の発生と死傷者数

各年末現在 単位=件・人

区 分	平成 19 年	20 年	21 年	22 年	23 年
発 生 件 数	496	448	376	327	355
死 傷 者 数	621	596	486	421	471
うち					
{ 死 者 数	3	7	5	1	4
{ 傷 者 数	618	589	481	420	467

資料 市民生活課

## 7-2 法令違反別交通事故発生件数

平成23年末現在 単位=件

総数	酒酔い	通行区分 (含追越)	歩行者 妨害	最高 速度	過労 運転	信号 無視	一時 不停止	車間 距離	交差点 安全 通行等	右左折	安全運 転義務 違反	歩行者 の違反	その他 の違反	不明
355	1	-	4	1	4	13	14	1	8	2	292	-	13	2

資料 市民生活課

## 7-3 道路形状別交通事故発生件数

平成23年末現在 単位=件

総数	市 街 地				非 市 街 地			
	交 差 点	交 差 点 付 近	そ の 他	計	交 差 点	交 差 点 付 近	そ の 他	計
355	127	61	93	281	19	15	40	74

資料 市民生活課

## 7-4 時間帯別交通事故発生件数

平成23年末現在 単位=件・時

総数	0~2	2~4	4~6	6~8	8~10	10~12	12~14	14~16	16~18	18~20	20~22	22~24
355	7	3	2	26	50	42	44	54	49	47	16	15

資料 市民生活課

## 8 犯罪状況

## 8-1 刑法犯罪種類別発生件数

区 分	総 数	凶 悪 犯					粗 暴 犯				
		殺 人	強 盗	放 火	強 姦	計	暴 行	傷 害	脅 迫	恐 喝	計
平成19年	1,329	-	7	-	-	7	17	17	-	4	38
20年	1,379	-	2	-	-	2	17	8	1	5	31
21年	1,219	-	2	1	-	3	12	10	2	4	28
22年	1,150	-	4	1	1	6	18	7	2	2	29
23年	1,029	-	4	-	-	4	10	8	1	1	20

## 8-2 刑法犯包括罪種類別検挙状況

平成23年末現在 単位=件・人・%

区 分	総 数	凶 悪 犯	粗 暴 犯	窃 盗 犯	知 能 犯	風 俗 犯	そ の 他
発 生 件 数	1,029	4	20	854	13	10	128
検 挙 件 数	195	3	12	92	6	1	78
検 挙 人 数	168	1	13	71	1	5	77
検 挙 率	18.9	75.0	60.0	10.7	46.0	10.0	60.9

注) 検挙人数は実数。検挙件数は管轄外及び過年発生 of 犯罪を含む。

資料 江別警察署

7-5 道路別交通事故発生件数

平成23年末現在 単位=件

総数	国道	道道	市道	高速道路	その他
355	96	81	160	4	14

資料 市民生活課

7-6 年齢層別状態別交通事故死傷者数

平成23年末現在 単位=件

年齢	状態	四輪乗車中			二輪乗車中			特殊車乗車中	自転車乗車中	歩行中	電車自動車軽車両等	総数
		乗車用	貨物車	計	自動二輪	原付	計					
幼児	未就学児	4	-	4	-	-	-	-	1	1	-	6
	幼稚園児	2	-	2	-	-	-	-	-	1	-	3
	小学生	7	1	8	-	-	-	-	3	-	1	12
	中学生	4	1	5	-	-	-	-	2	-	-	7
	高校生	2	-	2	-	-	-	-	13	2	-	17
	15歳以下	18	2	20	-	-	-	-	10	2	1	33
	16～19歳	5	1	6	-	-	-	-	14	4	-	24
	20～24歳	33	2	35	2	1	3	-	4	1	-	43
	25～29歳	29	5	34	-	-	-	-	2	1	-	37
	30歳代	87	13	100	1	-	1	-	4	3	2	110
	40歳代	65	10	75	1	2	3	-	4	2	-	84
	50歳代	42	9	51	-	-	-	-	6	3	-	60
	60～64歳	31	6	37	-	-	-	-	-	1	-	38
高齢者	65～69歳	9	1	10	-	-	-	-	2	1	-	13
	70～74歳	6	3	9	-	-	-	1	3	2	-	15
	75～79歳	5	-	5	-	-	-	-	2	2	-	9
	80歳以上	3	-	3	-	-	-	-	1	1	-	5
	小計	23	4	27	-	-	-	1	8	6	-	42
	総数	333	52	385	4	3	7	1	52	23	3	471

資料 市民生活課

各年末現在 単位=件

窃盗	知能犯						風俗犯				その他の刑法犯	区分
	詐欺	横領	偽造	汚職	背任	計	賭博	強制公然わいせつ	わいせつ物頒布等	計		
1,036	32	-	2	-	-	34	-	1	1	2	212	19年
1,136	25	1	4	-	-	30	-	4	2	6	174	20年
967	14	-	-	-	-	14	-	5	4	9	198	21年
926	7	-	2	-	-	9	-	14	1	15	165	22年
854	12	-	1	-	-	13	-	9	1	10	128	23年

資料 江別警察署

## 9 特別法令違反検挙状況

平成23年末現在 単位=件・人

区分	総数	毒物・劇物 取締法	覚せい剤 取締法	銃刀法	道青少年 健全育成 条例	水産資源 保護法	軽犯罪法	電波法	弁護士法	特定商 取引法	廃棄物 処理法	その他
件数	20	-	1	2	1	-	3	-	-	1	2	10
人員	16	-	1	2	1	-	3	-	-	1	1	7

資料 江別警察署

## 10 刑法犯少年検挙補導状況

各年末現在 単位=人

区分	総数	殺人	強強 盗	放火	暴行	傷害	恐脅 喝迫	窃盗	詐横	欺領	わいせつ	その他の 刑法犯
平成19年	74	-	-	-	1	1	1	19	-	-	-	52
20年	66	-	-	-	5	-	1	22	-	-	-	38
21年	110	-	1	-	-	4	-	23	-	-	-	82
22年	108	-	-	-	1	1	-	26	-	-	-	80
23年	85	-	-	-	-	2	2	33	-	-	1	47

資料 江別警察署

## 11 ぐ犯・不良行為少年補導状況

### 11-1 非行少年・不良行為少年の補導状況

各年末現在 単位=件

区分	平成19年	20年	21年	22年	23年	
総数	331 (58)	298 (42)	192 (13)	224 (40)	186 (26)	
非行少年	刑法犯総数	83 (9)	79 (-)	110 (-)	108 (-)	85 (-)
	犯罪少年	7 (9)	66 (-)	108 (-)	88 (13)	67 (-)
	触法少年	9 (-)	13 (-)	2 (-)	20 (-)	15 (-)
	特別法犯	5 (-)	- (-)	- (-)	- (-)	1 (-)
	ぐ法少年	4 (-)	3 (-)	- (-)	- (-)	- (-)
不良行為少年	239 (49)	216 (42)	82 (13)	116 (27)	101 (26)	

注) ( ) は内数で女子分である。

資料 江別警察署

### 11-2 不良行為少年の行為別補導状況

各年末現在 単位=人

区分	総数	飲酒	喫煙	暴力・ けんか	たかり	深夜 はいかい	家出	無外 断泊	不交 良友	怠学	不健全 娯楽	暴行 走為	その他
平成19年	239	15	138	11	-	57	-	1	6	5	1	4	1
20年	216	11	169	7	1	6	4	2	5	6	5	-	-
21年	82	10	33	12	4	18	2	-	1	2	-	-	-
22年	116	17	25	15	4	39	7	7	-	2	-	-	-
23年	101	16	30	8	-	36	3	2	3	1	2	-	-

資料 江別警察署

## 12 災害の発生と被害概況

平成24年末現在

発生年月	種類	原因	被害の概況
明治30年 8月	火 災	1条2丁目から出火	江別市街130戸中、100戸以上を焼失する。江別橋焼失。
31年 9月	暴 風 雨	石狩川・各支川はん濫	江別地域の50%以上浸水（全道的に未曾有の大洪水）。
34年 9月	〃	〃	家屋及び田畑の浸水・流失。
37年6・7月	〃	千歳川はん濫	家屋及び田畑の浸水（江別太、篠津、対雁、豊幌地区等）、流失。
42年 4月	融雪・豪雨	石狩川・千歳川はん濫	家屋及び田畑の浸水・流失。
44年 8月	暴 風 雨	〃	〃
大正 2年 8月	〃	豊平川はん濫	〃
8年 5月	融雪・異常暖気	石狩川・千歳川はん濫	〃
11年 8月	暴 風 雨	石狩川はん濫	〃
12年 4月	〃	〃	〃
昭和 3年 7月	火 災	5条5丁目から出火	15戸全焼。
9月	豪 雨	千歳川はん濫	家屋及び田畑の浸水・流失。
5年 8月	〃	石狩川・千歳川はん濫	〃
6年 4月	融雪・異常低気圧	幌向川・千歳川はん濫	〃
5月	〃	石狩川・千歳川はん濫	〃
7年7～9月	豪 雨	石狩川・各支川はん濫	全道的に大水害となる。江別市街1.5m浸水、田畑の浸水（早苗別、対雁、豊幌、美原地区等）4,123ha。
8年 5月	融雪・豪雨	〃	江別地域の大半が被害を受ける。
9年 10月	火 災	江別市街仏壇灯明から出火	13棟23戸焼失。
10年 8月	豪 雨	千歳川はん濫	家屋及び田畑の浸水・流失。
18年 4月	〃	幌向川はん濫	〃
20年 7月	〃	石狩川・夕張川はん濫	〃
21年 11月	暴 風 雨	石狩川・各支川はん濫	〃
22年 4月	融 雪	石狩川・幌向川はん濫	〃
24年 7月	集 中 豪 雨	野津幌川はん濫	局所集中豪雨により道路損壊、橋梁破壊、田畑の浸水。
25年 8月	豪 雨	千歳川・幌向川はん濫	家屋及び田畑の浸水・流失。
28年 5月	火 災	3条3丁目から出火	江別市街3丁目通以東、焼失建物227棟、罹災世帯278、罹災者1,305名、死者1名、重傷者2名、軽傷者6名、被害額401,178千円。
29年 4月	融 雪	旧豊平川排水はん濫	家屋及び田畑の浸水・流失。
5月	暴 風	異常低気圧	家屋全壊・半壊多数、被害額32,730千円。
9月	暴 風 雨	台風15号	家屋全壊・半壊多数、農作物の90%壊滅、被害額134,600千円。
30年 4月	融 雪	石狩川・各支川堤防決壊、はん濫	家屋及び田畑の浸水・流失。
31年 2月	火 災	不明	道立野幌高等学校校舎760㎡焼失。
4月	融 雪	石狩川・各支川堤防決壊、はん濫	家屋及び田畑の浸水・流失。
5月	火 災	野幌町窯業工場から出火	野幌町工場3、家屋13戸焼失、罹災者125人、被害額41,301千円
9月	豪 雨	野津幌川はん濫	田畑の浸水650ha。
10月	冷 害	異常低温	農作物被害、被害額267,750千円。
32年 9月	豪 雨	排水・小河川はん濫	家屋及び田畑の浸水950ha、被害額45,000千円。
34年 2月	火 災	不明	道立江別高等学校2,400㎡焼失。
36年 7月	集 中 豪 雨	石狩川・各支川はん濫	家屋及び田畑の浸水（豊幌、美原地区等）1,000戸6,085ha、罹災者5,441人、死者3人、被害額754,850千円。
37年 8月	暴 風 雨	台風9・10号、石狩川・各支川はん濫	家屋及び田畑の浸水（豊幌地区等）1,135戸6,861ha、罹災者6,487人、被害額992,161千円。
39年 9月	冷 害	異常低温	農作物等の被害大。
40年 9月	暴 風 雨	台風23・24号、石狩川・各支川はん濫	家屋及び田畑の浸水、台風23号120ha、24号2,262ha。
41年 8月	集 中 豪 雨	石狩川・各支川はん濫	家屋及び田畑の浸水（豊幌、東野幌、美原地区等）400ha。

## 12 災害の発生と被害概況（つづき）

平成24年末現在

発生年月	種類	原因	被害の概況
43年 5月	地震	十勝沖地震、震度4	家屋一部破損58戸、被害額24,010千円。
44年 2月	暴風雪	異常降雪	国道12号降雪による交通渋滞、バス・一般車600台、約3,500人被害を受ける。
45年 3月	〃	〃	交通渋滞388人救出、避難所収容、炊き出し。
4月	融雪	内水（河川に排水できずにはん濫した水）	床下浸水63戸、田畑の浸水300ha。
5月	〃	〃	床上浸水27戸、床下浸水48戸、田畑の浸水1,078ha、道路浸水10.5km、被害額25,175千円。
47年 9月	集中豪雨	〃	床上浸水6戸、床下浸水24戸、畑作被害18.2ha、道路4か所浸水、被害額2,455千円。
49年 4月	暴風	低気圧	家屋等の全半壊、一部破損、被害額53,879千円。
50年 8月	豪雨	台風6号、石狩川堤防決壊、はん濫、各支川はん濫、内水	床上浸水259戸、床下浸水236戸、田畑の浸水2,603ha、土木被害24カ所、死者1名、被害額1,075,346千円。
51年 9月	冷害	異常低温等	農作物被害、被害額2,362,291千円。
54年 10月	暴風雨	台風20号、内水	床上浸水1戸、床下浸水23戸、田畑の浸水130ha、被害額23,905千円。
55年7～9月	冷害	異常低温等	農作物被害、被害額1,416,266千円。
56年 8月	集中豪雨	石狩川・各支川堤防決壊、はん濫	全壊4戸、床上浸水416戸、田畑の浸水（豊幌、美原地区等）5,509ha、被害額5,653,816千円。
8月	暴風雨	台風15号、内水	床上浸水（一番町、上江別、東光町、野幌町、野幌町々木町、東野幌本町、緑町地区等）91戸、田畑の浸水（江別太、角山、上江別、篠津、東野幌、西野幌、豊幌、美原、八幡地区等）1,805ha、被害額659,845千円。
57年 3月	地震	浦河沖地震、震度4	軽傷1名、土木被害1,000千円、その他被害額947千円。
58年6～7月	冷害	異常低温等	農作物被害、被害額1,316,815千円。
61年 1月	暴風雪	異常低気圧	国道12号、275号降雪による通行不能・渋滞、避難所収容61名、炊き出し。
62年 8月	暴風雨	低気圧等	農作物等被害、被害額36,095千円。
平成 4年 4月	融雪	融雪増水	河川、農業排水路等の堤防斜面崩壊、被害額190,400千円。
6～9月	低温・長雨等		農作物被害、被害額940,719千円。
9月	豪雨	内水	床上浸水8戸、床下浸水28戸、被害額16,308千円。
11月	風雪	異常降雪	農業用ビニールハウス倒壊、被害額11,050千円。
5年 1月	地震	釧路沖地震	地震による排水路、排水機場等の損傷・崩壊、被害額123,000千円。
4月	融雪	融雪増水	農業排水路等の堤防斜面崩壊、河床変動、被害額145,000千円。
6～9月	冷害	異常低温等	農作物被害、被害額2,478,969千円。
6年 4月	融雪	融雪増水	農業排水路等の堤防斜面崩壊、被害額98,000千円。
7年 4月	〃	〃	農業排水路等の堤防斜面崩壊、河床変動、被害額31,050千円。
8年 4月	〃	〃	農業排水路等の堤防斜面崩壊、河床変動、被害額37,000千円。
5～9月	低温	日照不足等	農作物被害、被害額635,238千円。
11年 9月	暴風	台風18号	農業用ビニールハウス倒壊、被害額9,710千円。
12年 7月	豪雨	低気圧等	農作物被害、被害額1,288,581千円。
13年 9月	〃	台風15号	農作物被害、被害額128,283千円。
15年 9月	暴風雨	台風14号	街路樹等の倒木52本。
9月	地震	十勝沖地震	軽傷者1名。
16年 9月	暴風	台風18号	街路樹等の倒木1,862本、公共施設等被害、被害額235,018千円、農作物被害、被害額472,445千円。
24年 12月	地震	三陸沖地震、震度4	特に被害なし。

資料 総務課（危機対策・防災担当）