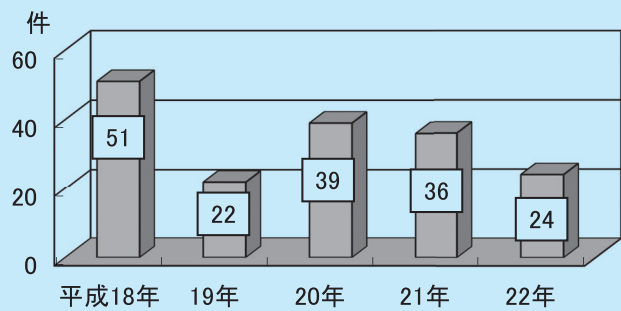


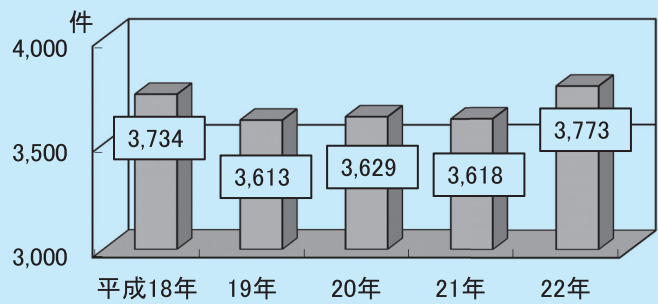
# 第15章

# 災害・治安


火災発生件数の推移



救急出場状況の推移



交通事故発生件数の推移



# 1 火災の状況

## 1-1 火災発生件数及び概況

各年末現在 単位=件・千円

| 区分    | 火災発生件数 |      |    |    |     |    |    |    |     | り災世帯数 | り災人員 | 死者 | 負傷者 | 焼失面積                |        | 損害見積額   |         |        |
|-------|--------|------|----|----|-----|----|----|----|-----|-------|------|----|-----|---------------------|--------|---------|---------|--------|
|       | 総数     | 建物火災 |    |    |     |    |    | 車両 | その他 |       |      |    |     | 建物(m <sup>2</sup> ) | その他(a) | 総数      | 建物      | その他車両  |
|       |        | 総数   | 全焼 | 半焼 | 部分焼 | ぼや | 爆発 |    |     |       |      |    |     |                     |        |         |         |        |
| 平成18年 | 51     | 29   | 3  | 3  | 11  | 12 | -  | 10 | 12  | 15    | 29   | 2  | 2   | 809                 | -      | 49,765  | 44,519  | 5,246  |
| 19年   | 22     | 7    | -  | 2  | 3   | 2  | -  | 6  | 9   | 8     | 20   | 2  | 3   | 203                 | -      | 40,456  | 34,827  | 5,629  |
| 20年   | 39     | 26   | 8  | 4  | 6   | 8  | -  | 6  | 7   | 16    | 38   | -  | 8   | 1,747               | -      | 81,241  | 76,010  | 5,231  |
| 21年   | 36     | 23   | 3  | 6  | 3   | 11 | -  | 5  | 8   | 18    | 41   | 1  | 7   | 2,288               | -      | 191,929 | 177,020 | 14,909 |
| 22年   | 24     | 13   | 2  | 2  | 2   | 7  | -  | 4  | 7   | 10    | 25   | -  | 2   | 906                 | -      | 70,568  | 69,652  | 916    |

資料 消防本部

## 1-2 原因別火災発生件数

各年末現在 単位=件

| 区分    | 総数 | たばこ | 火遊び | こんろ | ストーブ | 電気機器装置 | 電気配線器具 | 風呂かまど | 煙煙 | 突道 | 灯火 | たき火火入れ | その他 | 放火(疑い含む) | 不明 |
|-------|----|-----|-----|-----|------|--------|--------|-------|----|----|----|--------|-----|----------|----|
| 平成18年 | 51 | 4   | 2   | 6   | 2    | 2      | 2      | -     | 1  | -  | 4  | 19     | 2   | 7        |    |
| 19年   | 22 | -   | 3   | 1   | 2    | -      | 1      | -     | -  | -  | -  | 6      | 3   | 6        |    |
| 20年   | 39 | 3   | 1   | 7   | 1    | 2      | 2      | -     | -  | -  | -  | 5      | 3   | 15       |    |
| 21年   | 36 | 5   | 1   | 3   | 1    | -      | -      | -     | -  | -  | -  | 13     | 3   | 10       |    |
| 22年   | 24 | 4   | 1   | 1   | 1    | -      | -      | -     | -  | 1  | 1  | 4      | 6   | 5        |    |

資料 消防本部

# 2 救急出場状況

各年末現在 単位=件・人

| 区分    | 出場数   | 搬送員   | 事故種別 |      |    |     |      |      |      |      |    |       |     |     |
|-------|-------|-------|------|------|----|-----|------|------|------|------|----|-------|-----|-----|
|       |       |       | 火災   | 自然災害 | 水事 | 難事故 | 交通事故 | 労働災害 | 運動競技 | 一般負傷 | 加害 | 自行損傷  | 急病  | その他 |
| 平成18年 | 3,734 | 3,464 | 42   | -    | 1  | 359 | 40   | 71   | 449  | 12   | 95 | 2,224 | 441 |     |
| 19年   | 3,613 | 3,370 | 23   | -    | 2  | 332 | 32   | 61   | 393  | 20   | 76 | 2,263 | 411 |     |
| 20年   | 3,629 | 3,327 | 42   | -    | 2  | 300 | 37   | 67   | 451  | 15   | 78 | 2,263 | 374 |     |
| 21年   | 3,618 | 3,318 | 51   | -    | 2  | 250 | 31   | 63   | 400  | 16   | 83 | 2,334 | 388 |     |
| 22年   | 3,773 | 3,435 | 32   | -    | 3  | 282 | 34   | 68   | 486  | 17   | 76 | 2,417 | 358 |     |

資料 消防本部

# 3 救助出動状況

各年末現在 単位=件・人

| 区分    | 出動数 | 出動員   | 救助員 | 事故種別 |      |      |    |     |          |         |         |          |      |        |
|-------|-----|-------|-----|------|------|------|----|-----|----------|---------|---------|----------|------|--------|
|       |     |       |     | 火災   |      | 交通事故 | 水事 | 難事故 | 風水害等自然災害 | 機械による事故 | 建物による事故 | ガス及び酸欠事故 | 破裂事故 | その他の事故 |
|       |     |       |     | 建物   | 建物以外 |      |    |     |          |         |         |          |      |        |
| 平成18年 | 317 | 2,440 | 202 | 14   | 1    | 37   | 3  | -   | -        | 13      | -       | -        | 249  |        |
| 19年   | 60  | 1,007 | 33  | 4    | -    | 32   | 4  | -   | -        | 10      | 2       | -        | 8    |        |
| 20年   | 78  | 1,253 | 53  | 2    | -    | 35   | 3  | -   | 3        | 18      | 6       | -        | 11   |        |
| 21年   | 72  | 1,328 | 60  | 4    | -    | 21   | 3  | -   | 1        | 32      | 5       | -        | 6    |        |
| 22年   | 101 | 1,619 | 47  | 1    | 1    | 46   | 5  | -   | 1        | 32      | 7       | -        | 8    |        |

注) 平成19年からの出動件数などの減少については、新たに救急支援出動を計上したことによる。

資料 消防本部

## 4 警戒等出動状況

各年末現在 単位=件

| 区 分   | 総 数 | 警 戒          |      |            |      |     |     |      |     | 風水害等<br>自然災害 |
|-------|-----|--------------|------|------------|------|-----|-----|------|-----|--------------|
|       |     | 火気設備等<br>事 故 | 燃焼事故 | 警 報<br>設備等 | ガス漏れ | 油流出 | 誤報等 | 危険排除 | その他 |              |
| 平成18年 | 239 | 15           | 15   | 52         | 2    | 54  | 48  | 44   | 7   | 2            |
| 19年   | 199 | 6            | 16   | 34         | 2    | 71  | 40  | 17   | 12  | 1            |
| 20年   | 179 | 14           | 13   | 30         | -    | 44  | 31  | 35   | 10  | 2            |
| 21年   | 155 | 7            | 9    | 36         | -    | 40  | 34  | 24   | 4   | 1            |
| 22年   | 227 | 6            | 9    | 45         | 1    | 35  | 63  | 57   | -   | 11           |

資料 消防本部

## 5 救急支援出動状況

各年末現在 単位=件

| 区 分   | 総 数 | 救 急 支 援 種 別   |      |      |     |
|-------|-----|---------------|------|------|-----|
|       |     | CPA<br>(疑い含む) | 搬送困難 | 危機排除 | その他 |
| 平成19年 | 241 | 187           | 36   | 17   | 1   |
| 20年   | 289 | 221           | 40   | 18   | 10  |
| 21年   | 277 | 210           | 39   | 21   | 7   |
| 22年   | 309 | 246           | 41   | 18   | 4   |

注) CPAとは、心肺機能停止のこと。

資料 消防本部

## 6 消防自動車等の台数

平成23年4月1日現在 単位=台

| 区 分              | 総 数 | 水槽車 | 小型動力<br>ポンプ付<br>大型水槽車 | ポンプ<br>車 | はしご<br>車 | 化学車 | 救急車 | 小型動力<br>ポンプ付<br>積載車 | 災 害<br>支援車 | 指揮車 | 災害情報<br>支援車 | 連絡車 | 救 助<br>工作車 | 広報車 | 小型動力<br>ポンプ<br>積載車 |
|------------------|-----|-----|-----------------------|----------|----------|-----|-----|---------------------|------------|-----|-------------|-----|------------|-----|--------------------|
| 総 数              | 30  | 4   | 1                     | 6        | 1        | 1   | 4   | 2                   | 1          | 1   | 2           | 2   | 1          | 1   | 3                  |
| 消 防 本 部          |     |     |                       |          |          |     |     |                     |            |     |             |     |            |     |                    |
| 消 防 署            | 15  | 1   | 1                     | -        | 1        | 1   | 4   | -                   | 1          | 1   | 1           | 2   | 1          | 1   | -                  |
| 江 別 出 張 所        | 2   | 1   | -                     | -        | -        | -   | -   | -                   | -          | -   | -           | -   | -          | -   | 1                  |
| 野 幌 出 張 所        | 2   | 1   | -                     | -        | -        | -   | -   | -                   | -          | -   | -           | -   | -          | -   | 1                  |
| 大 麻 出 張 所        | 2   | 1   | -                     | -        | -        | -   | -   | -                   | -          | -   | 1           | -   | -          | -   | -                  |
| 消 防 団<br>(自衛消防隊) | 8   | -   | -                     | 6        | -        | -   | -   | 2                   | -          | -   | -           | -   | -          | -   | -                  |
| 江 北 地 区          | 1   | -   | -                     | -        | -        | -   | -   | -                   | -          | -   | -           | -   | -          | -   | 1                  |

注) 「小型動力ポンプ付積載車」は車両に小型動力ポンプが固定されているものをいい、「小型動力ポンプ積載車」は小型動力ポンプの持ち運びができる車両をいう。

資料 消防本部

## 7 交通事故の状況

### 7-1 交通事故の発生と死傷者数

各年末現在 単位=件・人

| 区 分      | 平成18年 | 19年 | 20年 | 21年 | 22年 |
|----------|-------|-----|-----|-----|-----|
| 発 生 件 数  | 522   | 496 | 448 | 376 | 327 |
| 死 傷 者 数  | 636   | 621 | 596 | 486 | 421 |
| うち { 死者数 | 4     | 3   | 7   | 5   | 1   |
| 傷者数      | 632   | 618 | 589 | 481 | 420 |

資料 市民生活課

## 7-2 法令違反別交通事故発生件数

平成22年末現在 単位=件

| 総数  | 酒酔等 | 通行区分<br>(含追越) | 歩行者<br>保護義務違反 | 最高<br>速度 | 過労<br>運転 | 信号<br>無視 | 一時<br>停止 | 車間<br>距離 | 交差点<br>安全<br>通行等 | 右左折 | 安全運<br>転義務<br>違反 | 歩行者<br>の違反 | その他<br>の違反 | 不明 |
|-----|-----|---------------|---------------|----------|----------|----------|----------|----------|------------------|-----|------------------|------------|------------|----|
| 327 | 1   | -             | 4             | -        | -        | 13       | 10       | 1        | 9                | -   | 277              | -          | 5          | 7  |

資料 市民生活課

## 7-3 道路形状別交通事故発生件数

平成22年末現在 単位=件

| 総数  | 市 街 地 |       |     |     | 非 市 街 地 |       |     |    |
|-----|-------|-------|-----|-----|---------|-------|-----|----|
|     | 交差点   | 交差点付近 | その他 | 計   | 交差点     | 交差点付近 | その他 | 計  |
| 327 | 106   | 67    | 74  | 247 | 32      | 11    | 37  | 80 |

資料 市民生活課

## 7-4 時間帯別交通事故発生件数

平成22年末現在 単位=件・時

| 総数  | 0～2 | 2～4 | 4～6 | 6～8 | 8～10 | 10～12 | 12～14 | 14～16 | 16～18 | 18～20 | 20～22 | 22～24 |
|-----|-----|-----|-----|-----|------|-------|-------|-------|-------|-------|-------|-------|
| 327 | 6   | 2   | 3   | 36  | 49   | 42    | 33    | 41    | 48    | 39    | 18    | 10    |

資料 市民生活課

## 8 犯罪状況

## 8-1 刑法犯罪種類別発生件数

| 区分    | 総数    | 凶 悪 犯 |    |    |    |   | 粗 暴 犯 |    |    |    |    |
|-------|-------|-------|----|----|----|---|-------|----|----|----|----|
|       |       | 殺人    | 強盗 | 放火 | 強姦 | 計 | 暴行    | 傷害 | 脅迫 | 恐喝 | 計  |
| 平成18年 | 1,530 | -     | 7  | 1  | -  | 8 | 11    | 14 | 1  | 1  | 27 |
| 19年   | 1,329 | -     | 7  | -  | -  | 7 | 17    | 17 | -  | 4  | 38 |
| 20年   | 1,379 | -     | 2  | -  | -  | 2 | 17    | 8  | 1  | 5  | 31 |
| 21年   | 1,219 | -     | 2  | 1  | -  | 3 | 12    | 10 | 2  | 4  | 28 |
| 22年   | 1,150 | -     | 4  | 1  | 1  | 6 | 18    | 7  | 2  | 2  | 29 |

## 8-2 刑法犯包括罪種類別検挙状況

平成22年末現在 単位=件・人・%

| 区 分  | 総数    | 凶悪犯  | 粗暴犯  | 窃盗犯  | 知能犯   | 風俗犯  | その他  |
|------|-------|------|------|------|-------|------|------|
| 発生件数 | 1,150 | 6    | 29   | 926  | 9     | 15   | 165  |
| 検挙件数 | 273   | 2    | 12   | 112  | 28    | 9    | 110  |
| 検挙人数 | 215   | 2    | 12   | 77   | 10    | 4    | 110  |
| 検挙率  | 23.7  | 33.3 | 41.4 | 12.1 | 311.1 | 60.0 | 66.7 |

注) 検挙人数は実数。検挙件数は管轄外及び過年発生 of 犯罪を含む。

資料 江別警察署

7-5 道路別交通事故発生件数

平成22年末現在 単位=件

| 総数  | 国道 | 道道 | 市道  | 高速道路 | その他 |
|-----|----|----|-----|------|-----|
| 327 | 91 | 73 | 145 | 2    | 16  |

資料 市民生活課

7-6 年齢層別状態別交通事故死傷者数

平成22年末現在 単位=人

| 年齢     | 状態     | 四輪乗車中 |     |     | 二輪乗車中 |    |    | 自転車乗車中 | 歩行中 | 電車汽車軽車両等 | 総数  |
|--------|--------|-------|-----|-----|-------|----|----|--------|-----|----------|-----|
|        |        | 乗用車   | 貨物車 | 計   | 自動二輪  | 原付 | 計  |        |     |          |     |
| 幼児     | 未就学児   | 3     | -   | 3   | -     | -  | -  | -      | -   | -        | 3   |
|        | 幼稚園児   | -     | -   | -   | -     | -  | -  | -      | -   | -        | -   |
| 小学生    | 小学生    | 4     | -   | 4   | -     | -  | -  | 4      | 3   | -        | 11  |
|        | 中学生    | 2     | -   | 2   | -     | -  | -  | 3      | -   | -        | 5   |
|        | 高校生    | 2     | 1   | 3   | -     | -  | -  | 10     | -   | 1        | 14  |
| 15歳以下  |        | 10    | -   | 10  | -     | -  | -  | 9      | 3   | -        | 22  |
| 16～19歳 |        | 6     | 1   | 7   | 1     | 1  | 2  | 14     | -   | -        | 23  |
| 20～24歳 |        | 32    | 1   | 33  | 1     | -  | 1  | 6      | 6   | 1        | 47  |
| 25～29歳 |        | 31    | 5   | 36  | 2     | 1  | 3  | 1      | 1   | -        | 41  |
| 30歳代   |        | 84    | 10  | 94  | 2     | -  | 2  | 2      | -   | -        | 98  |
| 40歳代   |        | 45    | 8   | 53  | 2     | -  | 2  | 6      | 3   | -        | 64  |
| 50歳代   |        | 42    | 9   | 51  | -     | -  | -  | 3      | 2   | -        | 56  |
| 60～64歳 |        | 13    | 6   | 19  | -     | -  | -  | 3      | 1   | -        | 23  |
| 高齢者    | 65～69歳 | 6     | 2   | 8   | 1     | -  | 1  | 2      | 2   | -        | 13  |
|        | 70～74歳 | 4     | -   | 4   | -     | 1  | 1  | 6      | 4   | -        | 15  |
|        | 75～79歳 | -     | 1   | 1   | -     | -  | -  | 3      | 6   | -        | 10  |
|        | 80歳以上  | 4     | 1   | 5   | -     | 1  | 1  | 1      | 2   | -        | 9   |
| 小計     |        | 14    | 4   | 18  | 1     | 2  | 3  | 12     | 14  | -        | 47  |
| 総数     |        | 277   | 44  | 321 | 9     | 4  | 13 | 56     | 30  | 1        | 421 |

資料 市民生活課

各年末現在 単位=件

| 窃盗    | 知能犯 |    |    |    |    |    | 風俗犯 |          |          |    | その他の刑法犯 | 区分 |
|-------|-----|----|----|----|----|----|-----|----------|----------|----|---------|----|
|       | 詐欺  | 横領 | 偽造 | 汚職 | 背任 | 計  | 賭博  | 強制公然わいせつ | わいせつ物頒布等 | 計  |         |    |
| 1,204 | 31  | 3  | 2  | -  | 1  | 37 | -   | 16       | -        | 16 | 238     | 18 |
| 1,036 | 32  | -  | 2  | -  | -  | 34 | -   | 1        | 1        | 2  | 212     | 19 |
| 1,136 | 25  | 1  | 4  | -  | -  | 30 | -   | 4        | 2        | 6  | 174     | 20 |
| 967   | 14  | -  | -  | -  | -  | 14 | -   | 5        | 4        | 9  | 198     | 21 |
| 926   | 7   | -  | 2  | -  | -  | 9  | -   | 14       | 1        | 15 | 165     | 22 |

資料 江別警察署

## 9 特別法令違反検挙状況

平成22年末現在 単位=件・人

| 区分 | 総数 | 毒物・劇物<br>取締法 | 覚せい剤<br>取締法 | 銃刀法 | 道青少年<br>保護育成<br>条例 | 水産資源<br>保護法 | 軽犯罪法 | 電波法 | 弁護士法 | 特定商<br>取引法 | 廃棄物<br>処理法 | その他 |
|----|----|--------------|-------------|-----|--------------------|-------------|------|-----|------|------------|------------|-----|
| 件数 | 29 | -            | 12          | -   | -                  | -           | 4    | -   | -    | -          | 6          | 7   |
| 人員 | 28 | -            | 11          | -   | -                  | -           | 3    | -   | -    | -          | 8          | 6   |

資料 江別警察署

## 10 刑法犯少年検挙補導状況

各年末現在 単位=人

| 区分    | 総数  | 殺人 | 強強<br>盗姦 | 放火 | 暴行 | 傷害 | 恐脅<br>喝迫 | 窃盗 | 詐横<br>欺領 | わいせつ | その他の<br>刑法犯 |
|-------|-----|----|----------|----|----|----|----------|----|----------|------|-------------|
| 平成18年 | 100 | -  | -        | -  | 2  | -  | 1        | 42 | -        | -    | 55          |
| 19年   | 74  | -  | -        | -  | 1  | 1  | 1        | 19 | -        | -    | 52          |
| 20年   | 66  | -  | -        | -  | 5  | -  | 1        | 22 | -        | -    | 38          |
| 21年   | 110 | -  | 1        | -  | -  | 4  | -        | 23 | -        | -    | 82          |
| 22年   | 108 | -  | -        | -  | 1  | 1  | -        | 26 | -        | -    | 80          |

資料 江別警察署

## 11 ぐ犯・不良行為少年補導状況

### 11-1 非行少年・不良行為少年の補導状況

各年末現在 単位=件

| 区分     | 平成18年    | 19年      | 20年      | 21年      | 22年      |         |
|--------|----------|----------|----------|----------|----------|---------|
| 総数     | 264 (45) | 331 (58) | 298 (42) | 192 (13) | 224 (40) |         |
| 非行少年   | 刑法犯総数    | 111 (14) | 83 (9)   | 79 (…)   | 110 (…)  | 108 (…) |
|        | 犯罪少年     | 100 (11) | 7 (9)    | 66 (…)   | 108 (…)  | 88 (13) |
|        | 触法少年     | 11 (3)   | 9 (-)    | 13 (…)   | 2 (…)    | 20 (…)  |
|        | 特別法犯     | 1 (-)    | 5 (-)    | - (-)    | - (-)    | - (-)   |
|        | ぐ法少年     | 1 (-)    | 4 (-)    | 3 (…)    | - (-)    | - (-)   |
| 不良行為少年 | 151 (31) | 239 (49) | 216 (42) | 82 (13)  | 116 (27) |         |

注) ( ) は内数で女子分である。

資料 江別警察署

### 11-2 不良行為少年の行為別補導状況

各年末現在 単位=人

| 区分    | 総数  | 飲酒 | 喫煙  | 暴力・<br>けんか | たかり | 深夜<br>はいかい | 家出 | 無断泊 | 不良友<br>不交友 | 怠学 | 不健全<br>娯楽 | 暴走<br>行為 | その他 |
|-------|-----|----|-----|------------|-----|------------|----|-----|------------|----|-----------|----------|-----|
| 平成18年 | 151 | 22 | 61  | -          | -   | 61         | -  | 2   | 4          | -  | 1         | -        | -   |
| 19年   | 239 | 15 | 138 | 11         | -   | 57         | -  | 1   | 6          | 5  | 1         | 4        | 1   |
| 20年   | 216 | 11 | 169 | 7          | 1   | 6          | 4  | 2   | 5          | 6  | 5         | -        | -   |
| 21年   | 82  | 10 | 33  | 12         | 4   | 18         | 2  | -   | 1          | 2  | -         | -        | -   |
| 22年   | 116 | 17 | 25  | 15         | 4   | 39         | 7  | 7   | -          | 2  | -         | -        | -   |

資料 江別警察署

## 12 災害の発生と被害概況

平成23年4月1日現在

| 発生年月     | 種類       | 原因                  | 被害の概況  |
|----------|----------|---------------------|--|
| 明治30年 8月 | 火 災      | 1条2丁目から出火           | 江別市街130戸中、100戸以上を焼失する。江別橋焼失。   |
| 31年 9月   | 暴 風 雨    | 石狩川・各支川はん濫          | 江別地域の50%以上浸水（全道的に未曾有の大洪水）。   |
| 34年 9月   | 〃        | 〃                   | 家屋及び田畑の浸水・流失。  |
| 37年6・7月  | 〃        | 千歳川はん濫              | 家屋及び田畑の浸水（江別太、篠津、対雁、豊幌地区等）、流失。                                       |
| 42年 4月   | 融雪・豪雨    | 石狩川・千歳川はん濫          | 家屋及び田畑の浸水・流失。  |
| 44年 8月   | 暴 風 雨    | 〃                   | 〃  |
| 大正 2年 8月 | 〃        | 豊平川はん濫              | 〃  |
| 8年 5月    | 融雪・異常暖気  | 石狩川・千歳川はん濫          | 〃  |
| 11年 8月   | 暴 風 雨    | 石狩川はん濫              | 〃  |
| 12年 4月   | 〃        | 〃                   | 〃  |
| 昭和 3年 7月 | 火 災      | 5条5丁目から出火           | 15戸全焼。   |
| 9月       | 豪 雨      | 千歳川はん濫              | 家屋及び田畑の浸水・流失。  |
| 5年 8月    | 〃        | 石狩川・千歳川はん濫          | 〃  |
| 6年 4月    | 融雪・異常低気圧 | 幌向川・千歳川はん濫          | 〃  |
| 5月       | 〃        | 石狩川・千歳川はん濫          | 〃  |
| 7年7～9月   | 豪 雨      | 石狩川・各支川はん濫          | 全道的に大水害となる。江別市街1.5m浸水、田畑の浸水（早苗別、対雁、豊幌、美原地区等）4,123ha。                 |
| 8年 5月    | 融雪・豪雨    | 〃                   | 江別地域の大半が被害を受ける。  |
| 9年10月    | 火 災      | 江別市街仏壇灯明から出火        | 13棟23戸焼失。  |
| 10年 8月   | 豪 雨      | 千歳川はん濫              | 家屋及び田畑の浸水・流失。  |
| 18年 4月   | 〃        | 幌向川はん濫              | 〃  |
| 20年 7月   | 〃        | 石狩川・夕張川はん濫          | 〃  |
| 21年11月   | 暴 風 雨    | 石狩川・各支川はん濫          | 〃  |
| 22年 4月   | 融 雪      | 石狩川・幌向川はん濫          | 〃  |
| 24年 7月   | 集 中 豪 雨  | 野津幌川はん濫             | 局所集中豪雨により道路損壊、橋梁破壊、田畑の浸水。  |
| 25年 8月   | 豪 雨      | 千歳川・幌向川はん濫          | 家屋及び田畑の浸水・流失。  |
| 28年 5月   | 火 災      | 3条3丁目から出火           | 江別市街3丁目通以東、焼失建物227棟、罹災世帯278、罹災者1,305名、死者1名、重傷者2名、軽傷者6名、被害額401,178千円。 |
| 29年 4月   | 融 雪      | 旧豊平川排水はん濫           | 家屋及び田畑の浸水・流失。  |
| 5月       | 暴 風      | 異常低気圧               | 家屋全壊・半壊多数、被害額32,730千円。   |
| 9月       | 暴 風 雨    | 台風15号               | 家屋全壊・半壊多数、農作物の90%壊滅、被害額134,600千円。                                    |
| 30年 4月   | 融 雪      | 石狩川・各支川堤防決壊、はん濫     | 家屋及び田畑の浸水・流失。  |
| 31年 2月   | 火 災      | 不明                  | 道立野幌高等学校校舎760㎡焼失。  |
| 4月       | 融 雪      | 石狩川・各支川堤防決壊、はん濫     | 家屋及び田畑の浸水・流失。  |
| 5月       | 火 災      | 野幌町窯業工場から出火         | 野幌町工場3、家屋13戸焼失、罹災者125人、被害額41,301千円                                   |
| 9月       | 豪 雨      | 野津幌川はん濫             | 田畑の浸水650ha。  |
| 10月      | 冷 害      | 異常低温                | 農作物被害、被害額267,750千円。  |
| 32年 9月   | 豪 雨      | 排水・小河川はん濫           | 家屋及び田畑の浸水950ha、被害額45,000千円。  |
| 34年 2月   | 火 災      | 不明                  | 道立江別高等学校2,400㎡焼失。  |
| 36年 7月   | 集 中 豪 雨  | 石狩川・各支川はん濫          | 家屋及び田畑の浸水（豊幌、美原地区等）1,000戸6,085ha、罹災者5,441人、死者3人、被害者754,850千円。        |
| 37年 8月   | 暴 風 雨    | 台風9・10号、石狩川・各支川はん濫  | 家屋及び田畑の浸水（豊幌地区等）1,135戸6,861ha、罹災者6,487人、被害額992,161千円。                |
| 39年 9月   | 冷 害      | 異常低温                | 農作物等の被害大。  |
| 40年 9月   | 暴 風 雨    | 台風23・24号、石狩川・各支川はん濫 | 家屋及び田畑の浸水、台風23号120ha、24号2,262ha。                                     |
| 41年 8月   | 集 中 豪 雨  | 石狩川・各支川はん濫          | 家屋及び田畑の浸水（豊幌、東野幌、美原地区等）400ha。  |

## 12 災害の発生と被害概況（つづき）

平成23年4月1日現在

| 発生年月     | 種類     | 原因                         | 被害の概況   |
|----------|--------|----------------------------|---|
| 43年 5月   | 地震     | 十勝沖地震、震度4                  | 家屋一部破損58戸、被害額24,010千円。  |
| 44年 2月   | 暴風雪    | 異常降雪                       | 国道12号降雪による交通渋滞、バス・一般車600台、約3,500人被害受ける。   |
| 45年 3月   | 〃      | 〃                          | 交通渋滞388人救出、避難所収容、炊き出し。  |
| 4月       | 融雪     | 内水（河川に排水できずにはん濫した水）        | 床下浸水63戸、田畑の浸水300ha。   |
| 5月       | 〃      | 〃                          | 床上浸水27戸、床下浸水48戸、田畑の浸水1,078ha、道路浸水10.5km、被害額25,175千円。  |
| 47年 9月   | 集中豪雨   | 〃                          | 床上浸水6戸、床下浸水24戸、畑作被害18.2ha、道路4か所浸水、被害額2,455千円。   |
| 49年 4月   | 暴風     | 低気圧                        | 家屋等の全半壊、一部破損、被害額53,879千円。   |
| 50年 8月   | 豪雨     | 台風6号、石狩川堤防決壊、はん濫、各支川はん濫、内水 | 床上浸水259戸、床下浸水236戸、田畑の浸水2,603ha、土木被害24カ所、死者1名、被害額1,075,346千円。  |
| 51年 9月   | 冷害     | 異常低温等                      | 農作物被害、被害額2,362,291千円。   |
| 54年10月   | 暴風雨    | 台風20号、内水                   | 床上浸水1戸、床下浸水23戸、田畑の浸水130ha、被害額23,905千円。  |
| 55年7～9月  | 冷害     | 異常低温等                      | 農作物被害、被害額1,416,266千円。   |
| 56年 8月   | 集中豪雨   | 石狩川・各支川堤防決壊、はん濫            | 全壊4戸、床上浸水416戸、田畑の浸水（豊幌、美原地区等）5,509ha、被害額5,653,816千円。  |
| 8月       | 暴風雨    | 台風15号、内水                   | 床上浸水（一番町、上江別、東光町、野幌町、野幌代々木町、東野幌本町、緑町地区等）91戸、田畑の浸水（江別太、角山、上江別、篠津、東野幌、西野幌、豊幌、美原、八幡地区等）1,805ha、被害額659,845千円。 |
| 57年 3月   | 地震     | 浦河沖地震、震度4                  | 軽傷1名、土木被害1,000千円、その他被害額947千円。   |
| 58年6～7月  | 冷害     | 異常低温等                      | 農作物被害、被害額1,316,815千円。   |
| 61年 1月   | 暴風雪    | 異常低気圧                      | 国道12号、275号降雪による通行不能・渋滞、避難所収容61名、炊き出し。   |
| 62年 8月   | 暴風雨    | 低気圧等                       | 農作物等被害、被害額36,095千円。   |
| 平成 4年 4月 | 融雪     | 融雪増水                       | 河川、農業排水路等の堤防斜面崩壊、被害額190,400千円。  |
| 6～9月     | 低温・長雨等 |                            | 農作物被害、被害額940,719千円。   |
| 9月       | 豪雨     | 内水                         | 床上浸水8戸、床下浸水28戸、被害額16,308千円。   |
| 11月      | 風雪     | 異常降雪                       | 農業用ビニールハウス倒壊、被害額11,050千円。   |
| 5年 1月    | 地震     | 釧路沖地震                      | 地震による排水路、排水機場等の損傷・崩壊、被害額123,000千円。  |
| 4月       | 融雪     | 融雪増水                       | 農業排水路等の堤防斜面崩壊、河床変動、被害額145,000千円。  |
| 6～9月     | 冷害     | 異常低温等                      | 農作物被害、被害額2,478,969千円。   |
| 6年 4月    | 融雪     | 融雪増水                       | 農業排水路等の堤防斜面崩壊、被害額98,000千円。  |
| 7年 4月    | 〃      | 〃                          | 農業排水路等の堤防斜面崩壊、河床変動、被害額31,050千円。   |
| 8年 4月    | 〃      | 〃                          | 農業排水路等の堤防斜面崩壊、河床変動、被害額37,000千円。   |
| 5～9月     | 低温     | 日照不足等                      | 農作物被害、被害額635,238千円。   |
| 11年 9月   | 暴風     | 台風18号                      | 農業用ビニールハウス倒壊、被害額9,710千円。  |
| 12年 7月   | 豪雨     | 低気圧等                       | 農作物被害、被害額1,288,581千円。   |
| 13年 9月   | 〃      | 台風15号                      | 農作物被害、被害額128,283千円。   |
| 15年 9月   | 暴風雨    | 台風14号                      | 街路樹等の倒木52本。   |
| 9月       | 地震     | 十勝沖地震                      | 軽傷者1名。  |
| 16年 9月   | 暴風     | 台風18号                      | 街路樹等の倒木1,862本、公共施設等被害、被害額235,018千円、農作物被害、被害額472,445千円。  |

資料 総務課（危機対策・防災担当）