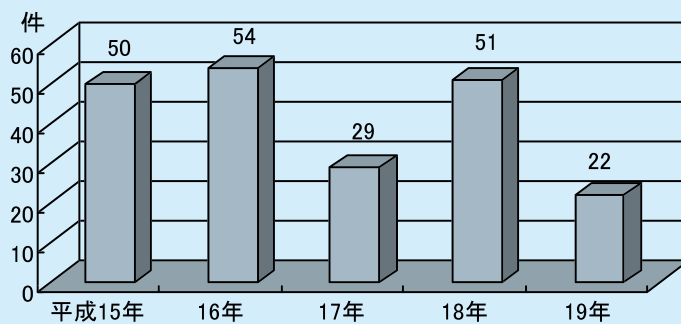
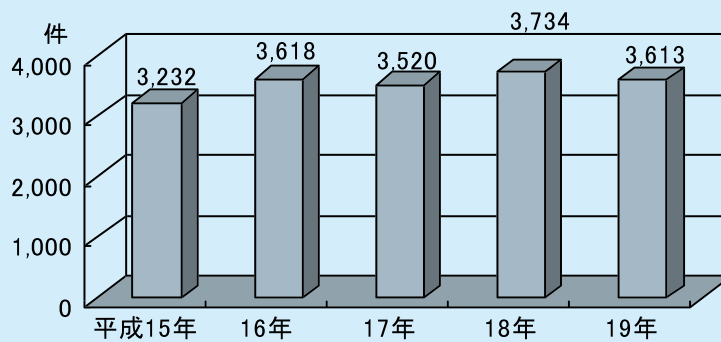


第15章 災害・治安

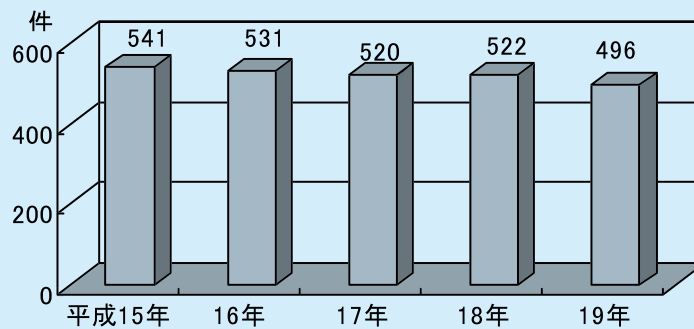
火災発生件数の推移



救急出場状況の推移



交通事故発生件数の推移



1 火災の状況

1-1 火災発生件数及び概況

各年未現在 単位=件・千円

| 区分 | 火災件数 | | | | | | | | | り 災 世 帯 数 | り 災 人 員 | 死 者 | 負 傷 者 | 焼失面積 | | 損害見積額 | | |
|-------|------|--------|--------|--------|-------------|--------|--------|--------|-------------|-----------------------|------------------|--------|-------------|---------------------|--------------------|--------|--------|-----------------------|
| | 総数 | 建物火災 | | | | | | 車 両 | そ の 他 | | | | | 建 物 (m^2) | そ の 他 (a) | 総 数 | 建 物 | そ の 他 車 両 |
| | | 総 数 | 全 焼 | 半 焼 | 部 分 焼 | ぼ や | 爆 発 | | | | | | | | | | | |
| 平成15年 | 50 | 35 | 10 | - | 7 | 18 | - | 7 | 8 | 26 | 70 | 2 | 5 | 2,013 | 1 | 67,032 | 62,208 | 4,824 |
| 16年 | 54 | 26 | 6 | 3 | 5 | 12 | - | 13 | 15 | 16 | 34 | 2 | 3 | 885 | - | 84,839 | 82,784 | 2,055 |
| 17年 | 29 | 20 | 1 | - | 8 | 11 | - | 2 | 7 | 10 | 26 | 3 | 3 | 227 | 7 | 17,325 | 10,146 | 7,179 |
| 18年 | 51 | 29 | 3 | 3 | 11 | 12 | - | 10 | 12 | 15 | 29 | 2 | 2 | 687 | - | 49,765 | 44,519 | 5,246 |
| 19年 | 22 | 7 | - | 2 | 3 | 2 | - | 6 | 9 | 8 | 20 | 2 | 3 | 203 | - | 40,456 | 34,827 | 5,629 |

資料 消防本部

1-2 原因別火災発生件数

各年未現在 単位=件

| 区分 | 総数 | たばこ | 火遊び | こんろ | ストーブ | 電気機 器装置 | 電気配 線器具 | 風呂 かまど | 煙突 煙道 | 灯火 | たき火 火入れ | その他 | 放火 (疑い 含む) | 不明 |
|-------|----|-----|-----|-----|------|------------|------------|-----------|----------|----|------------|-----|------------------|----|
| 平成15年 | 50 | 7 | 3 | 5 | 2 | - | 1 | 2 | - | 1 | 1 | 14 | 8 | 6 |
| 16年 | 54 | 2 | 3 | 6 | 4 | - | 3 | - | - | - | 1 | 17 | 10 | 8 |
| 17年 | 29 | 1 | 2 | 4 | - | 4 | 3 | - | - | 2 | - | 2 | 5 | 6 |
| 18年 | 51 | 4 | 2 | 6 | 2 | 2 | 2 | - | 1 | - | 4 | 19 | 2 | 7 |
| 19年 | 22 | - | 3 | 1 | 2 | - | 1 | - | - | - | - | 6 | 3 | 6 |

資料 消防本部

2 救急出場状況

各年(月)未現在 単位=件・人

| 区分 | 出場 件数 | 搬送 人員 | 事 故 種 別 | | | | | | | | | | |
|-------|----------|----------|---------|----------|----------|----------|----------|----------|----------|----|----------|-------|-----|
| | | | 火災 | 自然 災害 | 水難 事故 | 交通 事故 | 労働 災害 | 運動 競技 | 一般 負傷 | 加害 | 自損 行為 | 急病 | その他 |
| 平成15年 | 3,232 | 3,035 | 43 | - | 1 | 369 | 41 | 61 | 389 | 23 | 56 | 1,930 | 319 |
| 16年 | 3,618 | 3,409 | 44 | 4 | 1 | 372 | 47 | 79 | 414 | 21 | 83 | 2,158 | 395 |
| 17年 | 3,520 | 3,293 | 24 | - | - | 347 | 34 | 53 | 440 | 16 | 68 | 2,157 | 381 |
| 18年 | 3,734 | 3,464 | 42 | - | 1 | 359 | 40 | 71 | 449 | 12 | 95 | 2,224 | 441 |
| 19年 | 3,613 | 3,370 | 23 | - | 2 | 332 | 32 | 61 | 393 | 20 | 76 | 2,263 | 411 |

資料 消防本部

3 救助出動状況

各年未現在 単位=件・人

| 区分 | 出動 件数 | 出動 人員 | 救助 人員 | 事 故 種 別 | | | | | | | | | |
|-------|----------|----------|----------|---------|-------------|----------|----------|-------------------|---------------------|---------------------|------------------|------------------|------------------------|
| | | | | 火災 | | 交通 事故 | 水難 事故 | 自然災 害・風 水害等 | 機 械 による 事故 | 建 物 による 事故 | ガス及 び酸欠 事故 | 爆 発 事 故 | その 他 の 事 故 |
| | | | | 建 物 | 建 物 外 | | | | | | | | |
| 平成15年 | 252 | 3,104 | 147 | 25 | 5 | 56 | 2 | - | 2 | 7 | - | - | 155 |
| 16年 | 276 | 3,174 | 164 | 18 | 6 | 59 | 3 | - | 1 | 8 | - | - | 181 |
| 17年 | 260 | 2,570 | 167 | 9 | 2 | 44 | 3 | - | - | 18 | 3 | - | 181 |
| 18年 | 317 | 2,440 | 202 | 14 | 1 | 37 | 3 | - | - | 13 | - | - | 249 |
| 19年 | 60 | 1,007 | 33 | 4 | - | 32 | 4 | - | - | 10 | 2 | - | 8 |

資料 消防本部

4 警戒等出動状況

各年末現在 単位=件

| 区分 | 総数 | 警 | | | | | 戒 | | | | 風水害等 自然災害 |
|---------|-----|-------------|------|-------|------|-----|-----|------|-----|-----|--------------|
| | | 火気設備等 事故 | 燃焼事故 | 警報設備等 | ガス漏れ | 油流出 | 誤報等 | 危険排除 | その他 | | |
| 平成 15 年 | 208 | 16 | 21 | 38 | - | 60 | 39 | 21 | 5 | 8 | |
| 16 年 | 366 | 4 | 26 | 32 | 1 | 61 | 46 | 8 | 17 | 171 | |
| 17 年 | 206 | 15 | 14 | 48 | 3 | 50 | 38 | 26 | 10 | 2 | |
| 18 年 | 239 | 15 | 15 | 52 | 2 | 54 | 48 | 44 | 7 | 2 | |
| 19 年 | 199 | 6 | 16 | 34 | 2 | 71 | 40 | 17 | 12 | 1 | |

資料 消防本部

5 救急支援出動状況

各年末現在 単位=件

| 区分 | 救 急 支 援 | | | | |
|---------|---------|----------------------|----------|----------|---------|
| | 総 数 | C P A 救急支援 (疑い含む) | 搬送困難緊急支援 | 危険排除救急支援 | その他救急支援 |
| 平成 19 年 | 241 | 187 | 36 | 17 | 1 |

資料 消防本部

6 消防自動車等の台数

平成 20 年 4 月 1 日現在 単位=台

| 区 分 | 総 数 | 水槽車 | 小型動力 ポンプ付 大型水槽車 | ポンプ 車 | はしご 車 | 化学車 | 救急車 | 小型動力 ポンプ付 積載車 | 災 害 支援車 | 指揮車 | 災害情報 支援車 | 連絡車 | 救 助 工作車 | 広報車 | 小型動力 ポンプ 積載車 |
|------------------|-----|-----|-----------------------|----------|----------|-----|-----|---------------------|------------|-----|-------------|-----|------------|-----|--------------------|
| 総 数 | 29 | 4 | 1 | 6 | 1 | 1 | 4 | 2 | 1 | 1 | 2 | 1 | 1 | 1 | 3 |
| 消 防 本 部 | | | | | | | | | | | | | | | |
| 消 防 署 | 14 | 2 | 1 | - | 1 | - | 4 | - | 1 | 1 | 1 | 1 | 1 | 1 | - |
| 江 別 出 張 所 | 2 | 1 | - | - | - | - | - | - | - | - | - | - | - | - | 1 |
| 野 幌 出 張 所 | 2 | - | - | - | - | 1 | - | - | - | - | - | - | - | - | 1 |
| 大 麻 出 張 所 | 2 | 1 | - | - | - | - | - | - | - | - | 1 | - | - | - | - |
| 消 防 団 (自衛消防隊) | 8 | - | - | 6 | - | - | - | 2 | - | - | - | - | - | - | - |
| 江 北 地 区 | 1 | - | - | - | - | - | - | - | - | - | - | - | - | - | 1 |

注)「小型動力ポンプ付積載車」は車両に小型動力ポンプが固定されているものをいい、「小型動力ポンプ積載車」は小型動力ポンプの持ち運びができる車両をいう。

資料 消防本部

7 交通事故の状況

7-1 交通事故の発生と死傷者数

各年末現在 単位=件・人

| 区 分 | 平成 15 年 | 16 年 | 17 年 | 18 年 | 19 年 |
|---------|---------|------|------|------|------|
| 発 生 件 数 | 541 | 531 | 520 | 522 | 496 |
| 死 傷 者 数 | 656 | 653 | 595 | 636 | 621 |
| うち 死者数 | 8 | 6 | 6 | 4 | 3 |
| うち 傷者数 | 648 | 647 | 589 | 632 | 618 |

資料 市民生活課

7-2 法令違反別交通事故発生件数

平成19年末現在 単位=件

| 総数 | 酒酔等 | 通行区分 (含追越) | 歩行者 保護義務違反 | 最高 速度 | 過労 運転 | 信号 無視 | 一時 停止 | 車間 距離 | 交差点 安全 通行等 | 右左折 | 安全運 転義務 違反 | 歩行者 の違反 | その他 の違反 |
|-----|-----|---------------|---------------|----------|----------|----------|----------|----------|------------------|-----|------------------|------------|------------|
| 496 | - | 2 | 3 | 3 | - | 25 | 20 | - | 5 | - | 417 | - | 21 |

資料 市民生活課

7-3 道路形状別交通事故発生件数

平成19年末現在 単位=件

| 総数 | 市 街 地 | | | | 非 市 街 地 | | | |
|-----|-------|-----------|-------|-----|---------|-----------|-------|-----|
| | 交 差 点 | 交 差 点 付 近 | そ の 他 | 計 | 交 差 点 | 交 差 点 付 近 | そ の 他 | 計 |
| 496 | 205 | 78 | 104 | 384 | 40 | 16 | 53 | 109 |

資料 市民生活課

7-4 時間帯別交通事故発生件数

平成19年末現在 単位=件・時

| 総数 | 0~2 | 2~4 | 4~6 | 6~8 | 8~10 | 10~12 | 12~14 | 14~16 | 16~18 | 18~20 | 20~22 | 22~24 |
|-----|-----|-----|-----|-----|------|-------|-------|-------|-------|-------|-------|-------|
| 496 | 5 | 6 | 5 | 50 | 72 | 72 | 59 | 62 | 72 | 51 | 29 | 13 |

資料 市民生活課

8 犯罪状況

8-1 刑法犯罪種類別発生件数

| 区 分 | 総 数 | 凶 悪 犯 | | | | | 粗 暴 犯 | | | | |
|-------|-------|-------|-----|-----|-----|----|-------|-----|-----|-----|----|
| | | 殺 人 | 強 盗 | 放 火 | 強 姦 | 計 | 暴 行 | 傷 害 | 脅 迫 | 恐 喝 | 計 |
| 平成15年 | 2,064 | - | 4 | - | 3 | 7 | 15 | 27 | 1 | 5 | 48 |
| 16年 | 365 | 1 | 8 | 1 | 1 | 11 | 18 | 16 | 1 | 11 | 46 |
| 17年 | 1,643 | 1 | 2 | - | 3 | 6 | 10 | 22 | 1 | 5 | 38 |
| 18年 | 1,530 | - | 7 | 1 | - | 8 | 11 | 14 | 1 | 1 | 27 |
| 19年 | 1,329 | - | 7 | - | - | 7 | 17 | 17 | - | 4 | 38 |

8-2 刑法犯包括罪種類別検挙状況

平成19年末現在 単位=件・人・%

| 区 分 | 総 数 | 凶 悪 犯 | 粗 暴 犯 | 窃 盗 犯 | 知 能 犯 | 風 俗 犯 | そ の 他 |
|---------|-------|-------|-------|-------|-------|-------|-------|
| 発 生 件 数 | 1,329 | 7 | 38 | 1,036 | 34 | 2 | 212 |
| 検 挙 件 数 | 519 | 1 | 23 | 356 | 7 | 1 | 131 |
| 人 数 | 251 | 1 | 26 | 86 | 6 | 1 | 131 |
| 検 挙 率 | 39.1 | 14.3 | 60.5 | 34.4 | 20.6 | 50.0 | 61.8 |

注) 検挙人数は実数。検挙件数は管轄外及び過年発生 of 犯罪を含む。

資料 江別警察署

7-5 道路別交通事故発生件数

平成19年末現在 単位=件

| 総数 | 国道 | 道道 | 市道 | 高速道路 | その他 |
|-----|-----|----|-----|------|-----|
| 496 | 135 | 87 | 252 | 4 | 18 |

資料 市民生活課

7-6 年齢層別状態別交通事故死傷者数

平成19年末現在 単位=人

| 年齢 | 状態 | 四輪乗車中 | | | 二輪乗車中 | | | 自転車乗車中 | 歩行中 | 総数 |
|--------|--------|-------|-----|-----|-------|----|----|--------|-----|-----|
| | | 乗用車 | 貨物車 | 計 | 自動二輪 | 原付 | 計 | | | |
| 未就学児 | | 3 | - | 3 | - | - | - | - | 1 | 4 |
| 幼稚園児 | | 2 | - | 2 | - | - | - | - | 3 | 5 |
| 小学生 | | 8 | - | 8 | - | - | - | 9 | 1 | 18 |
| 中学生 | | 3 | - | 3 | - | - | - | 3 | 3 | 9 |
| 高校生 | | 8 | - | 8 | 1 | - | 1 | 17 | - | 26 |
| 15歳以下 | | 16 | - | 16 | - | - | - | 15 | 8 | 39 |
| 16~19歳 | | 21 | - | 21 | 2 | - | 2 | 22 | - | 45 |
| 20~24歳 | | 44 | 5 | 49 | 4 | 1 | 5 | 7 | - | 61 |
| 25~29歳 | | 38 | 6 | 44 | 1 | - | 1 | 2 | 2 | 49 |
| 30歳代 | | 86 | 20 | 106 | 4 | 1 | 5 | 6 | 2 | 119 |
| 40歳代 | | 80 | 8 | 88 | 2 | - | 2 | 7 | 7 | 104 |
| 50歳代 | | 71 | 6 | 77 | - | 2 | 2 | 7 | 4 | 90 |
| 60~64歳 | | 32 | 5 | 37 | - | 1 | 1 | 2 | 4 | 44 |
| 高齢者 | 65~69歳 | 14 | 2 | 16 | - | - | - | 4 | 1 | 21 |
| | 70~74歳 | 12 | 1 | 13 | - | 1 | 1 | 4 | 3 | 21 |
| | 75~79歳 | 8 | 2 | 10 | - | - | - | 3 | 3 | 16 |
| | 80歳以上 | 4 | - | 4 | - | - | - | 3 | 2 | 9 |
| | 小計 | 38 | 5 | 43 | - | 1 | 1 | 14 | 9 | 67 |
| 総数 | | 426 | 55 | 481 | 13 | 6 | 19 | 82 | 36 | 618 |

資料 市民生活課

各年末現在 単位=件

| 窃盗 | 知能犯 | | | | | | 風俗犯 | | | | その他の刑法犯 |
|-------|-----|----|----|----|----|----|-----|----------|----------|----|---------|
| | 詐欺 | 横領 | 偽造 | 汚職 | 背任 | 計 | 賭博 | 強制公然わいせつ | わいせつ物頒布等 | 計 | |
| 1,776 | 10 | - | 1 | - | - | 11 | - | 13 | - | 13 | 209 |
| 15 | 29 | - | 1 | - | - | 30 | - | 26 | - | 26 | 237 |
| 1,319 | 38 | - | - | - | - | 38 | - | 8 | - | 8 | 234 |
| 1,204 | 31 | 3 | 2 | - | 1 | 37 | - | 16 | - | 16 | 238 |
| 1,036 | 32 | - | 2 | - | - | 34 | - | 1 | 1 | 2 | 212 |

資料 江別警察署

9 特別法令違反検挙状況

平成19年末現在 単位=件・人

| 区分 | 総数 | 毒物・劇物取締法 | 覚せい剤取締法 | 銃刀法 | 道青少年保護育成条例 | 水産資源保護法 | 軽犯罪法 | 電波法 | 弁護士法 | 特定商取引法 | 廃棄物処理法 | その他 |
|----|----|----------|---------|-----|------------|---------|------|-----|------|--------|--------|-----|
| 件数 | 52 | - | 8 | 4 | 1 | 9 | 2 | - | - | - | 15 | 13 |
| 人員 | 51 | - | 7 | 3 | - | 10 | 3 | - | - | - | 16 | 12 |

資料 江別警察署

10 刑法犯少年検挙補導状況

各年末現在 単位=人

| 区分 | 総数 | 殺人 | 強盗 | 強姦 | 放火 | 暴行 | 傷害 | 恐脅 | 喝迫 | 窃盗 | 詐欺 | 欺領 | わいせつ | その他の刑法犯 |
|-------|-----|----|----|----|----|----|----|----|-----|----|----|----|------|---------|
| 平成15年 | 142 | - | 2 | - | - | 7 | 14 | 3 | 100 | - | - | - | - | 16 |
| 16年 | 128 | - | 1 | - | - | 1 | 13 | 6 | 78 | - | - | - | 1 | 28 |
| 17年 | 113 | - | 4 | - | - | - | 7 | 4 | 39 | - | - | - | - | 59 |
| 18年 | 100 | - | - | - | - | 2 | - | 1 | 42 | - | - | - | - | 55 |
| 19年 | 74 | - | - | - | - | 1 | 1 | 1 | 19 | - | - | - | - | 52 |

資料 江別警察署

11 ぐ犯・不良行為少年補導状況

11-1 非行少年・不良行為少年の補導状況

各年末現在 単位=件

| 区分 | 平成15年 | 16年 | 17年 | 18年 | 19年 | |
|--------|---------|---------|---------|---------|---------|-------|
| 総数 | 282(65) | 294(64) | 336(62) | 264(45) | 331(58) | |
| 非行少年 | 刑法犯総数 | 201(41) | 134(27) | 127(15) | 111(14) | 83(9) |
| | 犯罪少年 | 142(28) | 128(24) | 113(13) | 100(11) | 74(9) |
| | 触法少年 | 59(13) | 6(3) | 14(2) | 11(3) | 9(-) |
| | 特別法犯 | 1(-) | 7(-) | 2(-) | 1(-) | 5(-) |
| | ぐ犯少年 | 1(1) | - | 4(3) | 1(-) | 4(-) |
| 不良行為少年 | 79(23) | 153(37) | 203(44) | 151(31) | 239(49) | |

注)()は内数で女子分である。

資料 江別警察署

11-2 不良行為少年の行為別補導状況

各年末現在 単位=人

| 区分 | 総数 | 飲酒 | 喫煙 | 乱暴・けんか | たかり | 深夜はいかい | 家出 | 無断泊 | 不良交友 | 怠学 | 不健全娯楽 | 暴走行為 | その他 |
|-------|-----|----|-----|--------|-----|--------|----|-----|------|----|-------|------|-----|
| 平成15年 | 79 | 19 | 17 | 3 | - | 16 | 7 | - | 14 | - | - | - | 3 |
| 16年 | 153 | 29 | 56 | 13 | - | 40 | 3 | - | 6 | - | - | 2 | 4 |
| 17年 | 203 | 28 | 43 | 3 | - | 115 | 1 | - | 6 | - | - | - | 7 |
| 18年 | 151 | 22 | 61 | - | - | 61 | - | 2 | 4 | - | 1 | - | - |
| 19年 | 239 | 15 | 138 | 11 | - | 57 | - | 1 | 6 | 5 | 1 | 4 | 1 |

資料 江別警察署

12 災害の発生と被害概況

平成20年4月1日現在

| 発生年月 | 種類 | 原因 | 被害の概況 |
|----------|----------|---------------------|--|
| 明治30年 8月 | 火 災 | 1条2丁目から出火 | 江別市街130戸中、100戸以上を焼失する。江別橋焼失。 |
| 31年 9月 | 暴 風 雨 | 石狩川・各支川はん濫 | 江別地域の50%以上浸水（全道的に未曾有の大洪水） |
| 34年 9月 | " | " | 家屋及び田畑の浸水、流失。 |
| 37年6・7月 | " | 千歳川はん濫 | 家屋及び田畑の浸水（江別太、篠津、対雁、豊幌地区等）流失。 |
| 42年 4月 | 融雪・豪 雨 | 石狩川・千歳川はん濫 | 家屋及び田畑の浸水、流失。 |
| 44年 8月 | 暴 風 雨 | " | " |
| 大正2年 8月 | " | 豊平川はん濫 | " |
| 8年 5月 | 融雪・異常暖気 | 石狩川・千歳川はん濫 | " |
| 11年 8月 | 暴 風 雨 | 石狩川はん濫 | " |
| 12年 4月 | " | " | " |
| 昭和3年 7月 | 火 災 | 5条5丁目から出火 | 15戸全焼。 |
| 9月 | 豪 雨 | 千歳川はん濫 | 家屋及び田畑の浸水、流失。 |
| 5年 8月 | " | 石狩川・千歳川はん濫 | " |
| 6年 4月 | 融雪・異常低気圧 | 幌向川・千歳川はん濫 | " |
| 5月 | " | 石狩川・千歳川はん濫 | " |
| 7年7~9月 | 豪 雨 | 石狩川・各支川はん濫 | 全道的に大水害となる。江別市街1.5m浸水、田畑の浸水（早苗別、対雁、豊幌、美原地区等）4,123ha。 |
| 8年 5月 | 融雪・豪 雨 | " | 江別地域の大半が被害を受ける。 |
| 9年10月 | 火 災 | 江別市街仏壇灯明から出火 | 13棟23戸焼失。 |
| 10年 8月 | 豪 雨 | 千歳川はん濫 | 家屋及び田畑の浸水、流失。 |
| 18年 4月 | " | 幌向川はん濫 | " |
| 20年 7月 | " | 石狩川・夕張川はん濫 | " |
| 21年11月 | 暴 風 雨 | 石狩川・各支川はん濫 | " |
| 22年 4月 | 融 雪 | 石狩川・幌向川はん濫 | " |
| 24年 7月 | 集 中 豪 雨 | 野津幌川はん濫 | 局所集中豪雨により道路損壊、橋梁破壊、田畑の浸水。 |
| 25年 8月 | 豪 雨 | 千歳川・幌向川はん濫 | 家屋及び田畑の浸水、流失。 |
| 28年 5月 | 火 災 | 3条3丁目から出火 | 江別市街3丁目通以東、焼失建物227棟、罹災世帯278、罹災者1,305名、死者1名、重傷者2名、軽傷者6名、被害額401,178千円。 |
| 29年 4月 | 融 雪 | 旧豊平川排水はん濫 | 家屋及び田畑の浸水、流失。 |
| 5月 | 暴 風 | 異常低気圧 | 家屋全壊・半壊多数、被害額32,730千円。 |
| 9月 | 暴 風 雨 | 台風15号 | 家屋全壊・半壊多数、農作物の90%壊滅、被害額134,600千円。 |
| 30年 4月 | 融 雪 | 石狩川・各支川堤防決壊、はん濫 | 家屋及び田畑の浸水、流失。 |
| 31年 2月 | 火 災 | 不明 | 道立野幌高等学校校舎760㎡焼失。 |
| 4月 | 融 雪 | 石狩川・各支川堤防決壊、はん濫 | 家屋及び田畑の浸水、流失。 |
| 5月 | 火 災 | 野幌町窯業工場から出火 | 野幌町工場3、家屋13戸焼失、罹災者125人、被害額41,301千円。 |
| 9月 | 豪 雨 | 野津幌川はん濫 | 田畑の浸水650ha。 |
| 10月 | 冷 害 | 異常低温 | 農作物被害、被害額267,750千円。 |
| 32年 9月 | 豪 雨 | 排水・小河川はん濫 | 家屋及び田畑の浸水950ha、被害額45,000千円。 |
| 34年 2月 | 火 災 | 不明 | 道立江別高等学校2,400㎡焼失。 |
| 36年 7月 | 集 中 豪 雨 | 石狩川・各支川はん濫 | 家屋及び田畑の浸水（豊幌、美原地区等）1,000戸6,085ha、罹災者5,441人、死者3人、被害額754,850千円。 |
| 37年 8月 | 暴 風 雨 | 台風9・10号、石狩川・各支川はん濫 | 家屋及び田畑の浸水（豊幌地区等）1,135戸6,861ha、罹災者6,487人、被害額992,161千円。 |
| 39年 9月 | 冷 害 | 異常低温 | 農作物等の被害大。 |
| 40年 9月 | 暴 風 雨 | 台風23・24号、石狩川・各支川はん濫 | 家屋及び田畑の浸水、台風23号120ha、24号2,262ha。 |
| 41年 8月 | 集 中 豪 雨 | 石狩川・各支川はん濫 | 家屋及び田畑の浸水（豊幌、東野幌、美原地区等）400ha。 |

12 災害の発生と被害概況（つづき）

平成20年4月1日現在

| 発生年月 | 種類 | 原因 | 被害の概況 |
|---------|--------|----------------------------|---|
| 43年 5月 | 地震 | 十勝沖地震、震度4 | 家屋一部破損58戸、被害額24,010千円。 |
| 44年 2月 | 暴風雪 | 異常降雪 | 国道12号降雪による交通渋滞、バス・一般車600台、約3,500人被害を受ける。 |
| 45年 3月 | " | " | 交通渋滞388人救出、避難所収容、炊き出し。 |
| 4月 | 融雪 | 内水（河川に排水できずにはん濫した水） | 床下浸水63戸、田畑の浸水300ha。 |
| 5月 | " | " | 床上浸水27戸、床下浸水48戸、田畑の浸水1,078ha、道路浸水10.5km、被害額25,175千円。 |
| 47年 9月 | 集中豪雨 | " | 床上浸水6戸、床下浸水24戸、畑作被害18.2ha、道路4か所浸水、被害額2,455千円。 |
| 49年 4月 | 暴風 | 低気圧 | 家屋等の全半壊、一部破損、被害額53,879千円。 |
| 50年 8月 | 豪雨 | 台風6号、石狩川堤防決壊、はん濫、各支川はん濫、内水 | 床上浸水259戸、床下浸水236戸、田畑の浸水2,603ha、土木被害24ヵ所、死者1名、被害額1,075,346千円。 |
| 51年 9月 | 冷害 | 異常低温等 | 農作物被害、被害額2,362,291千円。 |
| 54年10月 | 暴風雨 | 台風20号、内水 | 床上浸水1戸、床下浸水23戸、田畑の浸水130ha、被害額23,905千円。 |
| 55年7～9月 | 冷害 | 異常低温等 | 農作物被害、被害額1,416,266千円。 |
| 56年 8月 | 集中豪雨 | 石狩川・各支川堤防決壊、はん濫 | 全壊4戸、床上浸水440戸、田畑の浸水（豊幌、美原地区等）5,509ha、被害額5,653,816千円。 |
| 8月 | 暴風雨 | 台風15号、内水 | 床上浸水（一番町、上江別、東光町、野幌町、野幌代々木町、東野幌本町、緑町地区等）91戸、田畑の浸水（江別太、角山、上江別、篠津、東野幌、西野幌、豊幌、美原、八幡地区等）1,805ha、被害額659,845千円。 |
| 57年 3月 | 地震 | 浦河沖地震、震度4 | 軽傷1名、土木被害1,000千円、その他被害額947千円。 |
| 58年6～7月 | 冷害 | 異常低温等 | 農作物被害、被害額1,316,815千円。 |
| 61年 1月 | 暴風雪 | 異常低気圧 | 国道12号、275号降雪による通行不能・渋滞、避難所収容61名、炊き出し。 |
| 62年 8月 | 暴風雨 | 低気圧等 | 農作物等被害、被害額36,095千円。 |
| 平成4年 4月 | 融雪 | 融雪増水 | 河川、農業排水路等の堤防斜面崩壊、被害額190,400千円 |
| 6～9月 | 低温・長雨等 | | 農作物被害、被害額940,719千円。 |
| 9月 | 豪雨 | 内水 | 床上浸水8戸、床下浸水28戸、被害額16,308千円。 |
| 11月 | 風雪 | 異常降雪 | 農業用ビニールハウス倒壊、被害額11,050千円。 |
| 5年 1月 | 地震 | 釧路沖地震 | 地震による排水路、排水機場等の損傷・崩壊、被害額123,000千円。 |
| 4月 | 融雪 | 融雪増水 | 農業排水路等の堤防斜面崩壊、河床変動、被害額145,000千円。 |
| 6～9月 | 冷害 | 異常低温等 | 農作物被害、被害額2,478,969千円。 |
| 6年 4月 | 融雪 | 融雪増水 | 農業排水路等の堤防斜面崩壊、被害額98,000千円。 |
| 7年 4月 | " | " | 農業排水路等の堤防斜面崩壊、河床変動、被害額31,050千円。 |
| 8年 4月 | " | " | 農業排水路等の堤防斜面崩壊、河床変動、被害額37,000千円。 |
| 5～9月 | 低温 | 日照不足等 | 農作物被害、被害額635,238千円。 |
| 11年 9月 | 暴風 | 台風18号 | 農業用ビニールハウス倒壊、被害額9,710千円。 |
| 12年 7月 | 豪雨 | 低気圧等 | 農作物被害、被害額1,288,581千円。 |
| 13年 9月 | " | 台風15号 | 農作物被害、被害額128,283千円。 |
| 15年 9月 | 暴風雨 | 台風14号 | 街路樹等の倒木52本。 |
| 9月 | 地震 | 十勝沖地震 | 軽傷者1名。 |
| 16年 9月 | 暴風 | 台風18号 | 街路樹等の倒木1,862本、公共施設等被害、被害額235,018千円、農作物被害、被害額472,445千円。 |

資料 総務課（危機対策・防災担当）