

## 問1. あなたの年齢(年代)

1. 10代	11 ( 1.5)	
2. 20代	41 ( 5.7)	
3. 30代	74 ( 10.3)	
4. 40代	90 ( 12.5)	
5. 50代	110 ( 15.3)	
6. 60～64歳	69 ( 9.6)	
7. 65歳以上	320 ( 44.6)	
8. 無回答	3 ( 0.4)	
合計	718 ( 100.0)	

## 問2. あなたの性別

1. 男	307 ( 42.8)	
2. 女	407 ( 56.7)	
3. 無回答	4 ( 0.6)	
合計	718 ( 100.0)	

## 問3. あなたの主な職業

1. 会社員	156 ( 21.7)	
2. 公務員	39 ( 5.4)	
3. 自営業	31 ( 4.3)	
4. パートタイマー、アルバイト	104 ( 14.5)	
5. 主婦(家事専業)	146 ( 20.3)	
6. 学生	26 ( 3.6)	
7. 無職	173 ( 24.1)	
8. その他	38 ( 5.3)	
9. 無回答	5 ( 0.7)	
合計	718 ( 100.0)	

## 問4. あなたの家族構成

1. 単身	125 ( 17.4)	
2. 夫婦のみ	273 ( 38.0)	
3. 親子(2世代)	262 ( 36.5)	
4. 親・子・孫(3世代)	21 ( 2.9)	
5. その他	32 ( 4.5)	
6. 無回答	5 ( 0.7)	
合計	718 ( 100.0)	

## 問4. あなたの家族構成

## 親子同居で、一番下のお子さんの年齢

1. 1歳未満	11 ( 3.5)	
2. 1～3歳	26 ( 8.3)	
3. 4～6歳	23 ( 7.3)	
4. 7～12歳	40 ( 12.7)	
5. 13～15歳	13 ( 4.1)	
6. 16～19歳	25 ( 7.9)	
7. 20歳以上	102 ( 32.4)	
8. 無回答	75 ( 23.8)	
合計	315 ( 100.0)	

## 問4. あなたの家族構成

## 高齢者と同居の方で、一番上の高齢者の年齢

1. 65～69歳	19 ( 18.8)	
2. 70～74歳	16 ( 15.8)	
3. 75～79歳	19 ( 18.8)	
4. 80歳以上	47 ( 46.5)	
合計	101 ( 100.0)	



## 問5. あなたのお住まいはどちらですか

1. 江別地区	245 ( 34.1)	
2. 野幌地区	286 ( 39.8)	
3. 大麻地区	164 ( 22.8)	
4. 豊幌地区	16 ( 2.2)	
5. 無回答	7 ( 1.0)	
合計	718 ( 100.0)	

## 問6. あなたは、今お住まいの地域が暮らしやすいと思いますか

1. そう思う	276 ( 38.4)	
2. どちらかといえばそう思う	291 ( 40.5)	
3. どちらかといえばそう思わない	97 ( 13.5)	
4. そう思わない	22 ( 3.1)	
5. 無回答	32 ( 4.5)	
合計	718 ( 100.0)	

## 問6-1. [問6で1~2とお答えの方]その理由を以下よりお選びください(3つまで)

1. 公園や自然環境に恵まれている	297 ( 52.4)	
2. 医療・福祉サービスが充実している	64 ( 11.3)	
3. 子育て環境が良い	70 ( 12.3)	
4. 子どもの教育環境が良い	28 ( 4.9)	
5. 買い物が便利	334 ( 58.9)	
6. 公共交通機関が便利	197 ( 34.7)	
7. 公共施設が充実している	47 ( 8.3)	
8. 治安が良い	209 ( 36.9)	
9. 地域での人間関係が良い	120 ( 21.2)	
10. その他	17 ( 3.0)	
11. 無回答	4 ( 0.7)	
合計	1,387 ( 244.6)	
回答者数	567 ( 100.0)	

## 問6-2. [問6で3~4とお答えの方]その理由を以下よりお選びください(3つまで)

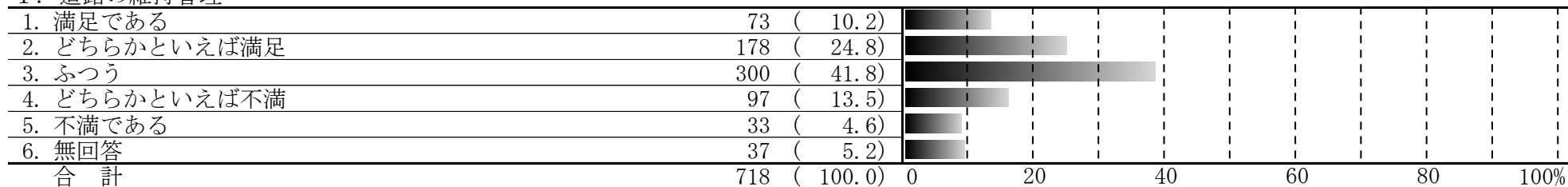
1. 公園や自然環境に恵まれていない	4 ( 3.4)	
2. 医療・福祉サービスが充実していない	53 ( 44.5)	
3. 子育て環境が良くない	9 ( 7.6)	
4. 子どもの教育環境が良くない	4 ( 3.4)	
5. 買い物が不便	61 ( 51.3)	
6. 公共交通機関が不便	67 ( 56.3)	
7. 公共施設が充実していない	20 ( 16.8)	
8. 治安が良くない	7 ( 5.9)	
9. 地域での人間関係が良くない	12 ( 10.1)	
10. その他	15 ( 12.6)	
11. 無回答	2 ( 1.7)	
合計	254 ( 213.4)	
回答者数	119 ( 100.0)	

## 問7. あなたの主な移動手段は何ですか

1. 電車	69 ( 9.6)	
2. バス	53 ( 7.4)	
3. 自動車	463 ( 64.5)	
4. 自転車	54 ( 7.5)	
5. 徒歩	89 ( 12.4)	
6. 無回答	5 ( 0.7)	
合計	733 ( 102.1)	
回答者数	718 ( 100.0)	

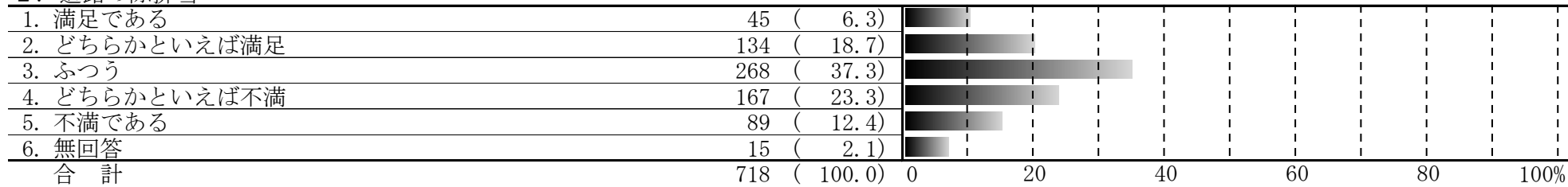
問8. あなたは交通環境の要素にどのくらい満足していますか

1. 道路の維持管理



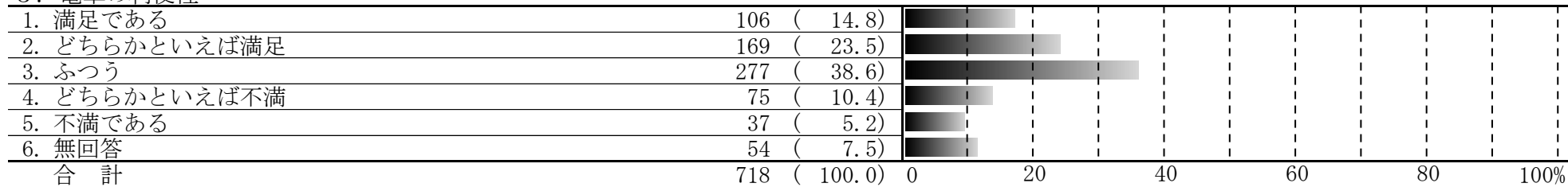
問8. あなたは交通環境の要素にどのくらい満足していますか

2. 道路の除排雪



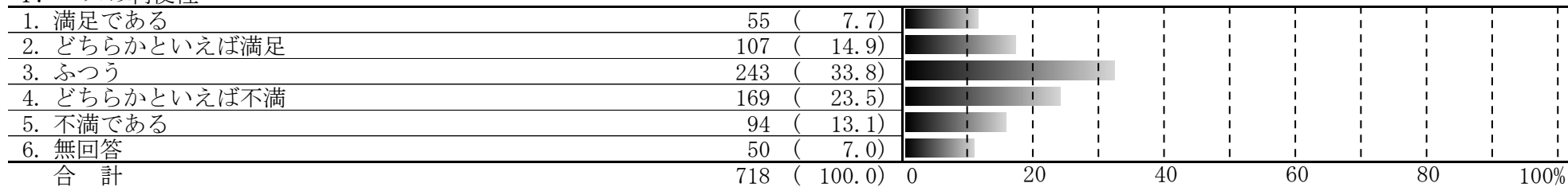
問8. あなたは交通環境の要素にどのくらい満足していますか

3. 電車の利便性



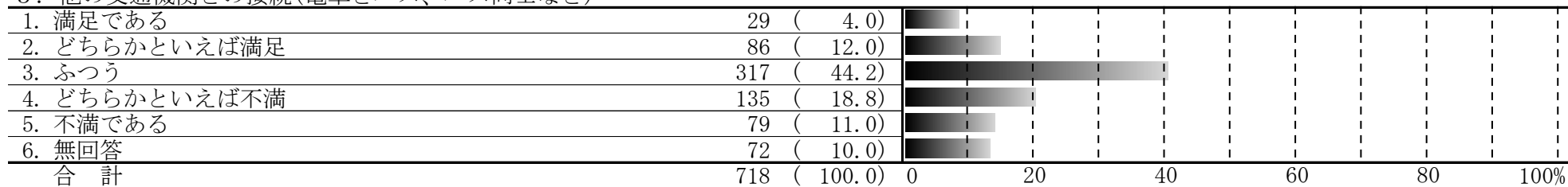
問8. あなたは交通環境の要素にどのくらい満足していますか

4. バスの利便性



問8. あなたは交通環境の要素にどのくらい満足していますか

5. 他の交通機関との接続(電車とバス、バス同士など)



問9. あなたがよく利用している市内の駅をお答えください

1. 大麻駅	146 ( 20.3)	
2. 野幌駅	276 ( 38.4)	
3. 江別駅	108 ( 15.0)	
4. 高砂駅	74 ( 10.3)	
5. 豊幌駅	14 ( 1.9)	
6. 市内の駅はほとんど利用しない	84 ( 11.7)	
7. 無回答	16 ( 2.2)	
合計	718 ( 100.0)	

問9-1. [問9で1~5とお答えの方]ご自宅からご利用している駅まで、徒歩でどのくらいかかりますか

1. 片道5分(約400m)以内	62 ( 10.0)	
2. 片道10分(約800m)以内	128 ( 20.7)	
3. 片道15分(約1200m)以内	137 ( 22.2)	
4. 片道15分(約1200m)超	285 ( 46.1)	
5. 無回答	106 ( 17.2)	
合計	618 ( 100.0)	

問9-2. [問9で1~5とお答えの方]ご利用している駅周辺の利便性・快適性について満足していますか

1. 満足である	92 ( 14.9)	
2. どちらかといえば満足	138 ( 22.3)	
3. ふつう	202 ( 32.7)	
4. どちらかといえば不満	122 ( 19.7)	
5. 不満である	54 ( 8.7)	
6. 無回答	110 ( 17.8)	
合計	618 ( 100.0)	

問9-3. [問9-2で4~5とお答えの方]今後どのようなことに力を入れるべきだと思いますか(複数回答)

1. 駅を挟んだ地域の連絡道路の整備	29 ( 16.5)	
2. 駅前広場の整備	41 ( 23.3)	
3. バス交通の利便性の向上	112 ( 63.6)	
4. 公共施設の整備	32 ( 18.2)	
5. 駐車場、駐輪場の新設・拡張整備	61 ( 34.7)	
6. 買い物、飲食店など様々な商店の集積	101 ( 57.4)	
7. 福祉施設や高齢者向け住宅の立地	21 ( 11.9)	
8. その他	14 ( 8.0)	
9. 無回答	1 ( 0.6)	
合計	412 ( 234.1)	
回答者数	176 ( 100.0)	

問10. あなたは、1年間にどれくらい特急列車を利用していますか。

1. 10回以上	6 ( 0.8)	
2. 5~9回	10 ( 1.4)	
3. 1~4回	72 ( 10.0)	
4. ほとんど利用しない	622 ( 86.6)	
5. 無回答	8 ( 1.1)	
合計	718 ( 100.0)	

問11. 将来、市内の駅に特急列車が停車することになった場合、ご自身の利用にどのような変化がありますか。

1. 特急列車の利用が増える	102 ( 14.2)	
2. 変化はない	385 ( 53.6)	
3. わからない	188 ( 26.2)	
4. その他	8 ( 1.1)	
5. 無回答	35 ( 4.9)	
合計	718 ( 100.0)	

問12. あなたは、現在の居住環境やサービスにどのくらい満足していますか

## 1. 親しみやすい緑の自然環境

1. 満足である	120 ( 16.7)	
2. どちらかといえば満足	261 ( 36.4)	
3. ふつう	281 ( 39.1)	
4. どちらかといえば不満	23 ( 3.2)	
5. 不満である	10 ( 1.4)	
6. 無回答	23 ( 3.2)	
合計	718 ( 100.0)	

問12. あなたは、現在の居住環境やサービスにどのくらい満足していますか

## 2. 衛生的で快適な生活環境

1. 満足である	89 ( 12.4)	
2. どちらかといえば満足	234 ( 32.6)	
3. ふつう	327 ( 45.5)	
4. どちらかといえば不満	39 ( 5.4)	
5. 不満である	7 ( 1.0)	
6. 無回答	22 ( 3.1)	
合計	718 ( 100.0)	

問12. あなたは、現在の居住環境やサービスにどのくらい満足していますか

## 3. 空き地の適正管理

1. 満足である	45 ( 6.3)	
2. どちらかといえば満足	107 ( 14.9)	
3. ふつう	432 ( 60.2)	
4. どちらかといえば不満	83 ( 11.6)	
5. 不満である	22 ( 3.1)	
6. 無回答	29 ( 4.0)	
合計	718 ( 100.0)	

問12. あなたは、現在の居住環境やサービスにどのくらい満足していますか

## 4. 安全な交通環境

1. 満足である	54 ( 7.5)	
2. どちらかといえば満足	170 ( 23.7)	
3. ふつう	365 ( 50.8)	
4. どちらかといえば不満	84 ( 11.7)	
5. 不満である	22 ( 3.1)	
6. 無回答	23 ( 3.2)	
合計	718 ( 100.0)	

問12. あなたは、現在の居住環境やサービスにどのくらい満足していますか

## 5. 市の防犯体制・犯罪発生度

1. 満足である	47 ( 6.5)	
2. どちらかといえば満足	161 ( 22.4)	
3. ふつう	414 ( 57.7)	
4. どちらかといえば不満	54 ( 7.5)	
5. 不満である	13 ( 1.8)	
6. 無回答	29 ( 4.0)	
合計	718 ( 100.0)	

問12. あなたは、現在の居住環境やサービスにどのくらい満足していますか

## 6. 消防・救急活動

1. 満足である	78 ( 10.9)	
2. どちらかといえば満足	208 ( 29.0)	
3. ふつう	384 ( 53.5)	
4. どちらかといえば不満	15 ( 2.1)	
5. 不満である	3 ( 0.4)	
6. 無回答	30 ( 4.2)	
合計	718 ( 100.0)	

問12. あなたは、現在の居住環境やサービスにどのくらい満足していますか

## 7. 公園の安全性・快適性

1. 満足である	69 ( 9.6)	
2. どちらかといえば満足	193 ( 26.9)	
3. ふつう	364 ( 50.7)	
4. どちらかといえば不満	45 ( 6.3)	
5. 不満である	18 ( 2.5)	
6. 無回答	29 ( 4.0)	
合計	718 ( 100.0)	

問12. あなたは、現在の居住環境やサービスにどのくらい満足していますか

## 8. 公共施設や街路のバリアフリー化(段差をなくし、歩きやすくすること)

1. 満足である	34 ( 4.7)	
2. どちらかといえば満足	117 ( 16.3)	
3. ふつう	409 ( 57.0)	
4. どちらかといえば不満	103 ( 14.3)	
5. 不満である	24 ( 3.3)	
6. 無回答	31 ( 4.3)	
合計	718 ( 100.0)	

問12. あなたは、現在の居住環境やサービスにどのくらい満足していますか

## 9. 上下水道の整備

1. 満足である	80 ( 11.1)	
2. どちらかといえば満足	199 ( 27.7)	
3. ふつう	355 ( 49.4)	
4. どちらかといえば不満	39 ( 5.4)	
5. 不満である	19 ( 2.6)	
6. 無回答	26 ( 3.6)	
合計	718 ( 100.0)	

問13. 江別市は、災害対策、防災体制が十分で安心できますか

1. 十分安心	31 ( 4.3)	
2. ある程度安心	369 ( 51.4)	
3. 少し不安	233 ( 32.5)	
4. 不安	56 ( 7.8)	
5. 無回答	29 ( 4.0)	
合計	718 ( 100.0)	

問13-1. [問13で3~4とお答えの方]どのようなことですか(3つまで)

1. 避難所を知らない。または知っているが避難方法が分からない	94 ( 32.5)	
2. 市からの防災情報の伝達方法が分からない	164 ( 56.7)	
3. 自治会や地域で防災訓練が行われていない	91 ( 31.5)	
4. 自治会や地域での防災訓練の情報提供が不足している	125 ( 43.3)	
5. 避難所の耐震化が進んでいない	33 ( 11.4)	
6. 防災に関する啓発活動が不十分	0 ( 0.0)	
7. その他	0 ( 0.0)	
8. 無回答	5 ( 1.7)	
合計	512 ( 177.2)	
回答者数	289 ( 100.0)	

問14. あなたがお住まいの地域では、いざというときに、住民同士が協力して災害への対応ができると思いますか

1. できると思う	45 ( 6.3)	
2. ある程度できると思う	334 ( 46.5)	
3. あまりできないと思う	238 ( 33.1)	
4. できないと思う	78 ( 10.9)	
5. 無回答	23 ( 3.2)	
合計	718 ( 100.0)	

問14-1. [問14で3~4とお答えの方]その理由を以下よりお選びください(3つまで)

1. 地域や自治会で防災訓練が行われていない	84 ( 26.6)	
2. 地域や自治会での防災訓練の情報不足しており分からないから	111 ( 35.1)	
3. 自治会に入っているが、行事等にあまり参加しないから	129 ( 40.8)	
4. 自治会に入っていないから	34 ( 10.8)	
5. 自分や家族を守るのに精一杯だから	115 ( 36.4)	
6. 普段、地域の人と災害などについて話をする機会が少ないから	189 ( 59.8)	
7. その他	20 ( 6.3)	
8. 無回答	5 ( 1.6)	
合計	687 ( 217.4)	
回答者数	316 ( 100.0)	

問15. あなたは、災害に備えて備蓄をしていますか。(複数回答)

1. 備蓄していない	154 ( 21.4)	
2. 食糧	321 ( 44.7)	
3. 水	382 ( 53.2)	
4. ポータブルストーブ	297 ( 41.4)	
5. カセットコンロ	422 ( 58.8)	
6. ポータブルトイレ又は便袋	96 ( 13.4)	
7. モバイルバッテリー	185 ( 25.8)	
8. その他	32 ( 4.5)	
9. 無回答	6 ( 0.8)	
合計	1,895 ( 263.9)	
回答者数	718 ( 100.0)	

問16. あなたは、自宅に住宅用消火器を設置していますか

1. 設置している	343 ( 47.8)	
2. 設置していない	364 ( 50.7)	
3. 無回答	11 ( 1.5)	
合計	718 ( 100.0)	

問17. あなたは、住宅用火災警報機について、設備後に点検や交換をしたことがありますか。

1. 点検や交換をしたことがある	284 ( 39.6)	
2. 点検や交換をしたことがない	398 ( 55.4)	
3. 無回答	36 ( 5.0)	
合計	718 ( 100.0)	

問18. あなたは、自宅で防災品を使用していますか

1. 使用している	139 ( 19.4)	
2. 使用していない	564 ( 78.6)	
3. 無回答	15 ( 2.1)	
合計	718 ( 100.0)	

問19. あなたは、日常どのように水道水を飲み水として利用していますか(複数回答)

1. そのまま飲む	347 ( 48.3)	
2. 浄水器を通してから飲む	197 ( 27.4)	
3. 冷やしたり、湯冷ましにして飲む	199 ( 27.7)	
4. お茶やコーヒーなどにして飲む	419 ( 58.4)	
5. 水道水は飲まない	68 ( 9.5)	
6. その他	14 ( 1.9)	
7. 無回答	5 ( 0.7)	
合計	1,249 ( 174.0)	
回答者数	718 ( 100.0)	

問20. あなたは学校、家庭、地域が子どもたちのために連携がとれていると思いますか

1. とれている	73 ( 10.2)	
2. ややとれている	132 ( 18.4)	
3. ふつう	373 ( 51.9)	
4. ややとれていない	42 ( 5.8)	
5. とれていない	30 ( 4.2)	
6. 無回答	68 ( 9.5)	
合計	718 ( 100.0)	

問21. あなたは、学校が地域交流の場として活用されていると思いますか

1. 活用されている	51 ( 7.1)	
2. やや活用されている	101 ( 14.1)	
3. ふつう	315 ( 43.9)	
4. あまり活用されていない	147 ( 20.5)	
5. まったく活用されていない	32 ( 4.5)	
6. 無回答	72 ( 10.0)	
合計	718 ( 100.0)	



問22. あなたは、江別市の小学校・中学校の教育の取組にどのくらい満足していますか

1. 満足である	25 ( 3.5)	
2. どちらかといえば満足である	109 ( 15.2)	
3. ふつう	454 ( 63.2)	
4. どちらかといえば不満である	36 ( 5.0)	
5. 不満である	10 ( 1.4)	
6. 無回答	84 ( 11.7)	
合計	718 ( 100.0)	

問23. [中学3年生までのお子さんをお持ちの方]江別市は、子育て環境が充実していると思いますか

1. はい	47 ( 41.6)	
2. いいえ	51 ( 45.1)	
3. 無回答	15 ( 13.3)	
合計	113 ( 100.0)	

問23-1. [問23で2とお答えの方]その理由を以下よりお選びください

1. 就学前の幼児教育や保育サービスが不十分	8 ( 15.7)	
2. 小中学校教育が心配	12 ( 23.5)	
3. 就学してからの放課後児童会・児童クラブなどの保育サービスが不十分	21 ( 41.2)	
4. 地域の子育て環境(子どもの遊び場など)が不十分	7 ( 13.7)	
5. その他	7 ( 13.7)	
6. 無回答	0 ( 0.0)	
合計	55 ( 107.8)	
回答者数	51 ( 100.0)	

問24. あなたは、この1年間に健康診査を受けましたか

1. 受けた	474 ( 66.0)	
2. 受けていない	233 ( 32.5)	
3. 無回答	11 ( 1.5)	
合計	718 ( 100.0)	

問24-1. [問24で1とお答えの方]結果はいかがでしたか

1. 異常なし	285 ( 60.1)	
2. 保健指導が必要と診断され、指導を受けた	44 ( 9.3)	
3. 保健指導が必要と診断されたが、指導を受けていない	24 ( 5.1)	
4. 治療が必要と診断され、治療中もしくは治療した	90 ( 19.0)	
5. 治療が必要と診断されたが、治療をしていない。もしくは治療を途中で止めた	11 ( 2.3)	
6. その他	17 ( 3.6)	
7. 無回答	5 ( 1.1)	
合計	476 ( 100.4)	
回答者数	474 ( 100.0)	

問25. あなたは、この1年間にがん検診を受けましたか

1. 受けた	266 ( 37.0)	
2. 受けていない	429 ( 59.7)	
3. 無回答	23 ( 3.2)	
合計	718 ( 100.0)	

問25-1. [問25で1とお答えの方]どの検診をどのように受けましたか

1. 胃がん検診(バリウム)		
1. 市の検診として受けた	43 ( 16.2)	
2. 職場の検診として受けた	61 ( 22.9)	
3. 病院で自己負担で受けた	42 ( 15.8)	
4. 無回答	120 ( 45.1)	
合計	266 ( 100.0)	

問25-1. [問25で1とお答えの方]どの検診をどのように受けましたか

2. 肺がん検診(レントゲン)		
1. 市の検診として受けた	60 ( 22.6)	
2. 職場の検診として受けた	72 ( 27.1)	
3. 病院で自己負担で受けた	36 ( 13.5)	
4. 無回答	98 ( 36.8)	
合計	266 ( 100.0)	

問25-1. [問25で1とお答えの方]どの検診をどのように受けましたか

3. 大腸がん検診(便潜血)		
1. 市の検診として受けた	59 ( 22.2)	
2. 職場の検診として受けた	63 ( 23.7)	
3. 病院で自己負担で受けた	44 ( 16.5)	
4. 無回答	100 ( 37.6)	
合計	266 ( 100.0)	

問25-1. [問25で1とお答えの方]どの検診をどのように受けましたか

4. 子宮頸がん検診		
1. 市の検診として受けた	43 ( 25.0)	
2. 職場の検診として受けた	20 ( 11.6)	
3. 病院で自己負担で受けた	52 ( 30.2)	
4. 無回答	57 ( 33.1)	
合計	172 ( 100.0)	

問25-1. [問25で1とお答えの方]どの検診をどのように受けましたか

5. 乳がん検診		
1. 市の検診として受けた	35 ( 20.3)	
2. 職場の検診として受けた	26 ( 15.1)	
3. 病院で自己負担で受けた	35 ( 20.3)	
4. 無回答	76 ( 44.2)	
合計	172 ( 100.0)	

問26. 江別市は、市と住民が一体となり協力したまちぐるみの福祉ができていると思いますか

1. できている	30 ( 4.2)	
2. できているほうである	241 ( 33.6)	
3. できていないほうである	94 ( 13.1)	
4. できていない	63 ( 8.8)	
5. どちらともいえない	270 ( 37.6)	
6. 無回答	20 ( 2.8)	
合計	718 ( 100.0)	

問27. あなたは、介護サービスを受けていますか。また、あなたのご家庭で介護サービスを受けている方はいますか

1. あなた自身がサービスを受けている	21 ( 2.9)	
2. 家族がサービスを受けている	51 ( 7.1)	
3. 誰もサービスを受けていない	627 ( 87.3)	
4. 無回答	19 ( 2.6)	
合計	718 ( 100.0)	

問27-1. [問27で1~2とお答えの方]サービスについて満足していますか

1. 満足である	24 ( 33.3)	
2. どちらかといえば満足	19 ( 26.4)	
3. ふつう	21 ( 29.2)	
4. どちらかといえば不満	4 ( 5.6)	
5. 不満である	2 ( 2.8)	
6. 無回答	2 ( 2.8)	
合計	72 ( 100.0)	

問28. あなたは、日ごろ文化・芸術活動に参加していますか

1. はい	192 ( 26.7)	
2. いいえ	517 ( 72.0)	
3. 無回答	9 ( 1.3)	
合計	718 ( 100.0)	

問29. あなたは、過去1年間に市内の文化施設を利用したことがありますか

1. はい	230 ( 32.0)	
2. いいえ	470 ( 65.5)	
3. 無回答	18 ( 2.5)	
合計	718 ( 100.0)	0 20 40 60 80 100%

問30. あなたは、普段どれくらいスポーツをしていますか

1. 週に3日以上	176 ( 24.5)	
2. 週に1～2日	177 ( 24.7)	
3. 月に1～3日	93 ( 13.0)	
4. 3か月に1～2日	28 ( 3.9)	
5. 年に1～3日	44 ( 6.1)	
6. 全くしていない	193 ( 26.9)	
7. 無回答	7 ( 1.0)	
合計	718 ( 100.0)	0 20 40 60 80 100%

問31. あなたは、江別市にある文化財や歴史遺産の活用により、個性豊かな文化が育っていると思いますか

1. 思う	47 ( 6.5)	
2. やや思う	232 ( 32.3)	
3. あまり思わない	304 ( 42.3)	
4. 思わない	99 ( 13.8)	
5. 無回答	36 ( 5.0)	
合計	718 ( 100.0)	0 20 40 60 80 100%

問32. あなたは、それぞれの場面で、男女が平等になっていると思いますか

## 1. 家庭生活

1. 男性のほうが優遇されている	43 ( 6.0)	
2. どちらかといえば男性のほうが優遇されている	190 ( 26.5)	
3. 平等である	395 ( 55.0)	
4. どちらかといえば女性のほうが優遇されている	23 ( 3.2)	
5. 女性のほうが優遇されている	7 ( 1.0)	
6. 無回答	60 ( 8.4)	
合計	718 ( 100.0)	

問32. あなたは、それぞれの場面で、男女が平等になっていると思いますか

## 2. 地域社会

1. 男性のほうが優遇されている	44 ( 6.1)	
2. どちらかといえば男性のほうが優遇されている	209 ( 29.1)	
3. 平等である	367 ( 51.1)	
4. どちらかといえば女性のほうが優遇されている	25 ( 3.5)	
5. 女性のほうが優遇されている	1 ( 0.1)	
6. 無回答	72 ( 10.0)	
合計	718 ( 100.0)	

問32. あなたは、それぞれの場面で、男女が平等になっていると思いますか

## 3. 職場

1. 男性のほうが優遇されている	60 ( 8.4)	
2. どちらかといえば男性のほうが優遇されている	201 ( 28.0)	
3. 平等である	304 ( 42.3)	
4. どちらかといえば女性のほうが優遇されている	27 ( 3.8)	
5. 女性のほうが優遇されている	2 ( 0.3)	
6. 無回答	124 ( 17.3)	
合計	718 ( 100.0)	

問32. あなたは、それぞれの場面で、男女が平等になっていると思いますか

## 4. 学校

1. 男性のほうが優遇されている	16 ( 2.2)	
2. どちらかといえば男性のほうが優遇されている	77 ( 10.7)	
3. 平等である	459 ( 63.9)	
4. どちらかといえば女性のほうが優遇されている	12 ( 1.7)	
5. 女性のほうが優遇されている	1 ( 0.1)	
6. 無回答	153 ( 21.3)	
合計	718 ( 100.0)	

問33. あなたは、「男性は仕事、女性は家事や育児」という考え方についてどのように思いますか

1. 賛成である	26 ( 3.6)	
2. どちらかと言えば賛成である	157 ( 21.9)	
3. どちらかと言えば反対である	212 ( 29.5)	
4. 反対である	168 ( 23.4)	
5. わからない	126 ( 17.5)	
6. 無回答	29 ( 4.0)	
合計	718 ( 100.0)	

問34. あなたは、女性の社会参画が促進されていると思いますか

1. 十分されている	21 ( 2.9)	
2. どちらかといえばされている	474 ( 66.0)	
3. どちらかといえばされていない	144 ( 20.1)	
4. まったくされていない	18 ( 2.5)	
5. 無回答	61 ( 8.5)	
合計	718 ( 100.0)	


問35. あなたは、男女共同参画の必要性を感じていますか

1. 強く感じている	117 ( 16.3)	
2. ある程度感じている	450 ( 62.7)	
3. あまり感じていない	22 ( 3.1)	
4. 全く感じていない	6 ( 0.8)	
5. わからない	98 ( 13.6)	
6. 無回答	25 ( 3.5)	
合計	718 ( 100.0)	


問36. あなたは男女共同参画に関する事項についてどの程度ご存知ですか(複数回答)

1. 男女共同参画社会	247 ( 34.4)	
2. 男女共同参画社会基本法	148 ( 20.6)	
3. 男女雇用機会均等法	521 ( 72.6)	
4. 育児・介護休業法	443 ( 61.7)	
5. 女性の職業生活における活躍の推進に関する法律	127 ( 17.7)	
6. ストーカー規制法	469 ( 65.3)	
7. 配偶者暴力防止法(DV防止法)	435 ( 60.6)	
8. ポジティブ・アクション(積極的改善措置)	30 ( 4.2)	
9. ジェンダー(社会的性別)	337 ( 46.9)	
10. LGBT等(性の多様性)	343 ( 47.8)	
11. リプロダクティブ・ヘルス/ライツ(性と生殖に関する女性の健康と権利)	32 ( 4.5)	
12. 仕事と生活の調和(ワーク・ライフ・バランス)	192 ( 26.7)	
13. 江別市男女共同参画を推進するための条例	50 ( 7.0)	
14. 江別市男女共同参画基本計画	55 ( 7.7)	
15. 無回答	94 ( 13.1)	
合計	3,523 ( 490.7)	
回答者数	718 ( 100.0)	

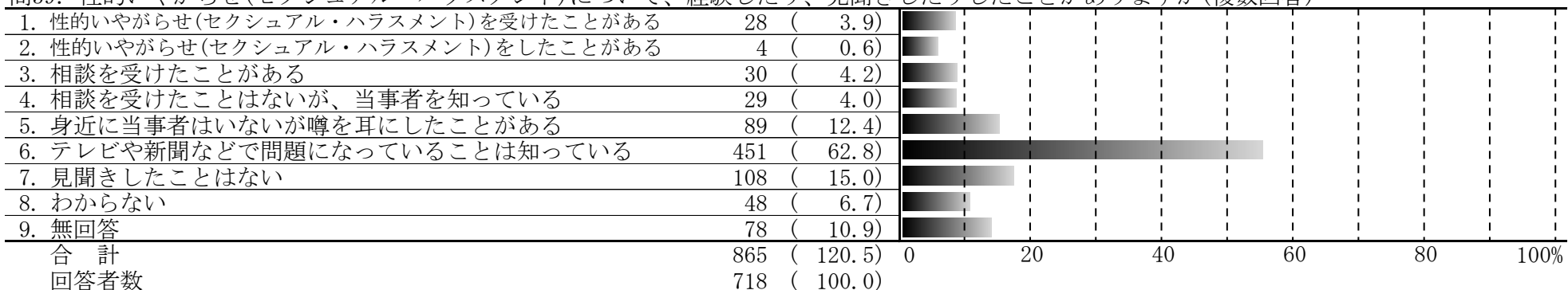
問37. あなたは、男女共同参画社会を目指すためには、どのようなことが重要だと思いますか(3つまで)




問38. 配偶者や恋人、パートナーなど親密な関係にある人々の間に起こる身体的・精神的・性的暴力について、経験したり、見聞きしたりしたことがありますか(複数回答)




問39. 性的いやがらせ(セクシュアル・ハラスメント)について、経験したり、見聞きしたりしたことがありますか(複数回答)



問40. [問38と問39の2つの質問のいずれかに1と回答した方]身体的・精神的・性的暴力または性的いやがらせ(セクシュアル・ハラスメント)を「受けたことがある」と回答した方は、どこかに相談しましたか(複数回答)



問41. [問40で8と回答した方]問38や問39のようなドメスティック・バイオレンス(DV)またはセクシュアル・ハラスメントを受けたが、どこにも、だれにも相談しなかったのは、なぜですか(複数回答)



問42. あなたは、外国の方と相手の文化や価値観を理解して接することができますか

