

問1. あなたの年齢(年代)

	H30	H30	H30からの増減(%)	
1. 10代	21 (1.1)	19 (0.9)	[-0.2]	
2. 20代	102 (5.3)	106 (5.2)	[0.1]	
3. 30代	177 (9.2)	197 (9.6)	[-0.4]	
4. 40代	270 (14.0)	295 (14.4)	[-0.4]	
5. 50代	303 (15.7)	351 (17.1)	[-1.4]	
6. 60～64歳	202 (10.5)	210 (10.2)	[0.2]	
7. 65歳以上	816 (42.3)	860 (41.9)	[0.4]	
8. 無回答	39 (2.0)	14 (0.7)	[1.3]	
合計	1,930 (100.0)	2,052 (100.0)		

問2. あなたの性別

1. 男	766 (39.7)	874 (42.6)	[-2.9]	
2. 女	1,121 (58.1)	1,163 (56.7)	[1.4]	
3. 無回答	43 (2.2)	15 (0.7)	[1.5]	
合計	1,930 (100.0)	2,052 (100.0)		

問3. あなたの主な職業

1. 会社員	412 (21.3)	470 (22.9)	[-1.6]	
2. 公務員	60 (3.1)	77 (3.8)	[-0.6]	
3. 自営業	82 (4.2)	75 (3.7)	[0.6]	
4. パートタイマー、アルバイト	292 (15.1)	316 (15.4)	[-0.3]	
5. 主婦(家事専業)	428 (22.2)	413 (20.1)	[2.0]	
6. 学生	53 (2.7)	39 (1.9)	[0.8]	
7. 無職	472 (24.5)	538 (26.2)	[-1.8]	
8. その他	86 (4.5)	101 (4.9)	[-0.5]	
9. 無回答	45 (2.3)	23 (1.1)	[1.2]	
合計	1,930 (100.0)	2,052 (100.0)		

問4. あなたの家族構成

1. 単身	281 (14.6)	324 (15.8)	[-1.2]	
2. 夫婦のみ	725 (37.6)	656 (32.0)	[5.6]	
3. 親子(2世代)	727 (37.7)	871 (42.4)	[-4.8]	
4. 親・子・孫(3世代)	88 (4.6)	97 (4.7)	[-0.2]	
5. その他	61 (3.2)	89 (4.3)	[-1.2]	
6. 無回答	48 (2.5)	15 (0.7)	[1.8]	
合計	1,930 (100.0)	2,052 (100.0)		

問4. あなたの家族構成

親子同居で、一番下のお子さんの年齢

1. 1歳未満	27 (3.1)	36 (3.4)	[-0.3]	
2. 1～3歳	96 (11.0)	87 (8.2)	[2.7]	
3. 4～6歳	58 (6.6)	77 (7.3)	[-0.7]	
4. 7～12歳	97 (11.1)	123 (11.6)	[-0.6]	
5. 13～15歳	52 (5.9)	67 (6.3)	[-0.4]	
6. 16～19歳	77 (8.8)	92 (8.7)	[0.1]	
7. 20歳以上	276 (31.5)	371 (35.1)	[-3.6]	
8. 無回答	193 (22.0)	204 (19.3)	[2.7]	
合計	876 (100.0)	1,057 (100.0)		

問4. あなたの家族構成

高齢者と同居の方で、一番上の高齢者の年齢

1. 65～69歳	25 (8.0)	42 (13.9)	[-5.9]	
2. 70～74歳	63 (20.1)	44 (14.5)	[5.6]	
3. 75～79歳	55 (17.6)	58 (19.1)	[-1.6]	
4. 80歳以上	170 (54.3)	159 (52.5)	[1.8]	
合計	313 (100.0)	303 (100.0)		

問5. あなたのお住まいはどちらですか

1. [江別地区] ○条○丁目	15 (0.8)	19 (0.9)	[-0.1]
2. [江別地区] 緑町東○丁目	14 (0.7)	12 (0.6)	[0.1]
3. [江別地区] 緑町西○丁目	17 (0.9)	20 (1.0)	[-0.1]
4. [江別地区] 萩ヶ岡	0 (0.0)	0 (-)	[0.0]
5. [江別地区] 王子	4 (0.2)	3 (0.1)	[0.1]
6. [江別地区] 大川通	0 (0.0)	0 (-)	[0.0]
7. [江別地区] 東光町	39 (2.0)	28 (1.4)	[0.7]
8. [江別地区] 一番町	22 (1.1)	35 (1.7)	[-0.6]
9. [江別地区] 弥生町	25 (1.3)	19 (0.9)	[0.4]
10. [江別地区] 高砂町	25 (1.3)	32 (1.6)	[-0.3]
11. [江別地区] 向ヶ丘	28 (1.5)	30 (1.5)	[-0.0]
12. [江別地区] 上江別	23 (1.2)	30 (1.5)	[-0.3]
13. [江別地区] 上江別東町	29 (1.5)	39 (1.9)	[-0.4]
14. [江別地区] 上江別西町	43 (2.2)	50 (2.4)	[-0.2]
15. [江別地区] 上江別南町	29 (1.5)	44 (2.1)	[-0.6]
16. [江別地区] ゆめみ野東町	27 (1.4)	26 (1.3)	[0.1]
17. [江別地区] ゆめみ野南町	17 (0.9)	41 (2.0)	[-1.1]
18. [江別地区] 若草町	12 (0.6)	13 (0.6)	[-0.0]
19. [江別地区] 元町	13 (0.7)	25 (1.2)	[-0.5]
20. [江別地区] 牧場町	27 (1.4)	31 (1.5)	[-0.1]
21. [江別地区] 元江別	43 (2.2)	42 (2.0)	[0.2]
22. [江別地区] 見晴台	64 (3.3)	84 (4.1)	[-0.8]
23. [江別地区] 元江別本町	17 (0.9)	13 (0.6)	[0.2]
24. [江別地区] いずみ野	27 (1.4)	26 (1.3)	[0.1]
25. [江別地区] 朝日町	16 (0.8)	24 (1.2)	[-0.3]
26. [江別地区] あけぼの町	27 (1.4)	29 (1.4)	[-0.0]
27. [江別地区] 萌えぎ野西	23 (1.2)	21 (1.0)	[0.2]
28. [江別地区] 萌えぎ野中央	5 (0.3)	10 (0.5)	[-0.2]
29. [江別地区] 萌えぎ野東	12 (0.6)	5 (0.2)	[0.4]
30. [江別地区] 工業町	0 (0.0)	0 (-)	[0.0]
31. [江別地区] 対雁	4 (0.2)	17 (0.8)	[-0.6]
32. [江別地区] 江別太	1 (0.1)	1 (0.0)	[0.0]
33. [江別地区] 角山	4 (0.2)	1 (0.0)	[0.2]
34. [江別地区] 美原	9 (0.5)	5 (0.2)	[0.2]
35. [江別地区] 篠津	0 (0.0)	1 (0.0)	[-0.0]
36. [江別地区] 中島	0 (0.0)	1 (0.0)	[-0.0]
37. [江別地区] 八幡	1 (0.1)	1 (0.0)	[0.0]
38. [野幌地区] 錦町	21 (1.1)	37 (1.8)	[-0.7]
39. [野幌地区] 幸町	18 (0.9)	18 (0.9)	[0.1]
40. [野幌地区] 野幌町	52 (2.7)	42 (2.0)	[0.6]
41. [野幌地区] 東野幌本町	83 (4.3)	82 (4.0)	[0.3]
42. [野幌地区] 野幌若葉町	84 (4.4)	79 (3.8)	[0.5]
43. [野幌地区] 野幌寿町	22 (1.1)	23 (1.1)	[0.0]
44. [野幌地区] 野幌屯田町	28 (1.5)	29 (1.4)	[0.0]
45. [野幌地区] 野幌美幸町	24 (1.2)	33 (1.6)	[-0.4]
46. [野幌地区] 中央町	24 (1.2)	21 (1.0)	[0.2]
47. [野幌地区] 野幌松並町	29 (1.5)	24 (1.2)	[0.3]
48. [野幌地区] 野幌末広町	20 (1.0)	27 (1.3)	[-0.3]
49. [野幌地区] 野幌住吉町	26 (1.3)	31 (1.5)	[-0.2]
50. [野幌地区] 野幌代々木町	39 (2.0)	51 (2.5)	[-0.5]
51. [野幌地区] 東野幌町	35 (1.8)	31 (1.5)	[0.3]
52. [野幌地区] 野幌東町	44 (2.3)	50 (2.4)	[-0.2]
53. [野幌地区] 緑ヶ丘	48 (2.5)	56 (2.7)	[-0.2]
54. [野幌地区] あさひが丘	39 (2.0)	29 (1.4)	[0.6]
55. [野幌地区] 新栄台	55 (2.8)	56 (2.7)	[0.1]
56. [野幌地区] 元野幌	2 (0.1)	2 (0.1)	[0.0]
57. [野幌地区] 東野幌	16 (0.8)	9 (0.4)	[0.4]
58. [野幌地区] 西野幌	5 (0.3)	4 (0.2)	[0.1]
59. [豊幌地区] 豊幌花園町	11 (0.6)	13 (0.6)	[-0.1]
60. [豊幌地区] 豊幌美咲町	18 (0.9)	18 (0.9)	[0.1]
61. [豊幌地区] 豊幌はみんぐ町	6 (0.3)	5 (0.2)	[0.1]
62. [豊幌地区] 豊幌	2 (0.1)	3 (0.1)	[-0.0]
63. [大麻地区] 文京台東町	33 (1.7)	33 (1.6)	[0.1]
64. [大麻地区] 文京台南町	36 (1.9)	40 (1.9)	[-0.1]
65. [大麻地区] 文京台緑町	0 (0.0)	0 (-)	[0.0]
66. [大麻地区] 文京台	37 (1.9)	41 (2.0)	[-0.1]
67. [大麻地区] 大麻桜木町	17 (0.9)	24 (1.2)	[-0.3]
68. [大麻地区] 大麻ひかり町	22 (1.1)	27 (1.3)	[-0.2]
69. [大麻地区] 大麻南樹町	12 (0.6)	20 (1.0)	[-0.4]
70. [大麻地区] 大麻晴美町	6 (0.3)	12 (0.6)	[-0.3]
71. [大麻地区] 大麻園町	44 (2.3)	32 (1.6)	[0.7]
72. [大麻地区] 大麻東町	22 (1.1)	11 (0.5)	[0.6]
73. [大麻地区] 大麻高町	24 (1.2)	21 (1.0)	[0.2]
74. [大麻地区] 大麻中町	35 (1.8)	46 (2.2)	[-0.4]
75. [大麻地区] 大麻宮町	21 (1.1)	23 (1.1)	[-0.0]
76. [大麻地区] 大麻沢町	22 (1.1)	29 (1.4)	[-0.3]
77. [大麻地区] 大麻扇町	11 (0.6)	7 (0.3)	[0.2]
78. [大麻地区] 大麻西町	21 (1.1)	25 (1.2)	[-0.1]
79. [大麻地区] 大麻泉町	27 (1.4)	32 (1.6)	[-0.2]
80. [大麻地区] 大麻栄町	22 (1.1)	14 (0.7)	[0.5]
81. [大麻地区] 大麻新町	22 (1.1)	14 (0.7)	[0.5]
82. [大麻地区] 大麻北町	16 (0.8)	15 (0.7)	[0.1]
83. [大麻地区] 大麻元町	23 (1.2)	21 (1.0)	[0.2]
84. [大麻地区] 大麻	1 (0.1)	1 (0.0)	[0.0]
85. その他	0 (0.0)	0 (-)	[0.0]
86. 無回答	43 (2.2)	13 (0.6)	[1.6]
合計	1,930 (100.0)	2,052 (100.0)	0 20 40 60 80 100%

問5. あなたのお住まいはどちらですか

1. 江別地区	662 (34.3)	778 (37.9)	[-3.6]	
2. 野幌地区	714 (37.0)	734 (35.8)	[1.2]	
3. 大麻地区	474 (24.6)	488 (23.8)	[0.8]	
4. 豊幌地区	37 (1.9)	39 (1.9)	[0.0]	
5. 無回答	43 (2.2)	13 (0.6)	[1.6]	
合計	1,930 (100.0)	2,052 (100.0)		

問6. あなたは、今お住まいの地域が暮らしやすいと思いますか

1. そう思う	607 (31.5)	681 (33.2)	[-1.7]	
2. どちらかといえばそう思う	908 (47.0)	927 (45.2)	[1.9]	
3. どちらかといえばそう思わない	274 (14.2)	299 (14.6)	[-0.4]	
4. そう思わない	72 (3.7)	79 (3.8)	[-0.1]	
5. 無回答	69 (3.6)	66 (3.2)	[0.4]	
合計	1,930 (100.0)	2,052 (100.0)		

問6-1. [問6で1~2とお答えの方]その理由を以下よりお選びください(3つまで)

1. 公園や自然環境に恵まれている	778 (51.4)	831 (51.7)	[-0.3]	
2. 医療・福祉サービスが充実している	164 (10.8)	214 (13.3)	[-2.5]	
3. 子育て環境が良い	156 (10.3)	158 (9.8)	[0.5]	
4. 子どもの教育環境が良い	79 (5.2)	100 (6.2)	[-1.0]	
5. 買い物に便利	881 (58.2)	910 (56.6)	[1.6]	
6. 公共交通機関が便利	545 (36.0)	546 (34.0)	[2.0]	
7. 公共施設が充実している	127 (8.4)	112 (7.0)	[1.4]	
8. 治安が良い	493 (32.5)	466 (29.0)	[3.6]	
9. 地域での人間関係が良い	366 (24.2)	370 (23.0)	[1.1]	
10. その他	59 (3.9)	45 (2.8)	[1.1]	
11. 無回答	22 (1.5)	22 (1.4)	[0.1]	
合計	3,670 (242.2)	3,774 (234.7)		
回答者数	1,515 (100.0)	1,608 (100.0)		

問6-2. [問6で3~4とお答えの方]その理由を以下よりお選びください(3つまで)

1. 公園や自然環境に恵まれている	16 (4.6)	26 (6.9)	[-2.3]	
2. 医療・福祉サービスが充実していない	121 (35.0)	111 (29.4)	[5.6]	
3. 子育て環境が良くない	21 (6.1)	28 (7.4)	[-1.3]	
4. 子どもの教育環境が良くない	13 (3.8)	17 (4.5)	[-0.7]	
5. 買い物に不便	187 (54.0)	206 (54.5)	[-0.5]	
6. 公共交通機関が不便	221 (63.9)	240 (63.5)	[0.4]	
7. 公共施設が充実していない	95 (27.5)	84 (22.2)	[5.2]	
8. 治安が良くない	24 (6.9)	31 (8.2)	[-1.3]	
9. 地域での人間関係が良くない	32 (9.2)	39 (10.3)	[-1.1]	
10. その他	58 (16.8)	64 (16.9)	[-0.2]	
11. 無回答	3 (0.9)	1 (0.3)	[0.6]	
合計	791 (228.6)	847 (224.1)		
回答者数	346 (100.0)	378 (100.0)		

問7. 現在、あなたはどの程度幸せですか。「とても幸せ」10点、「とても不幸」を0点とすると、何点くらいになるとお考えですか

1. 0点	3 (0.2)	5 (0.2)	[-0.1]	
2. 1点	8 (0.4)	8 (0.4)	[0.0]	
3. 2点	25 (1.3)	23 (1.1)	[0.2]	
4. 3点	62 (3.2)	79 (3.8)	[-0.6]	
5. 4点	94 (4.9)	71 (3.5)	[1.4]	
6. 5点	385 (19.9)	395 (19.2)	[0.7]	
7. 6点	192 (9.9)	205 (10.0)	[-0.0]	
8. 7点	361 (18.7)	377 (18.4)	[0.3]	
9. 8点	426 (22.1)	486 (23.7)	[-1.6]	
10. 9点	185 (9.6)	174 (8.5)	[1.1]	
11. 10点	161 (8.3)	198 (9.6)	[-1.3]	
12. 無回答	28 (1.5)	31 (1.5)	[-0.1]	
合計	1,930 (100.0)	2,052 (100.0)		

問8. あなたは、江別市にこれからも住みたいと思いますか

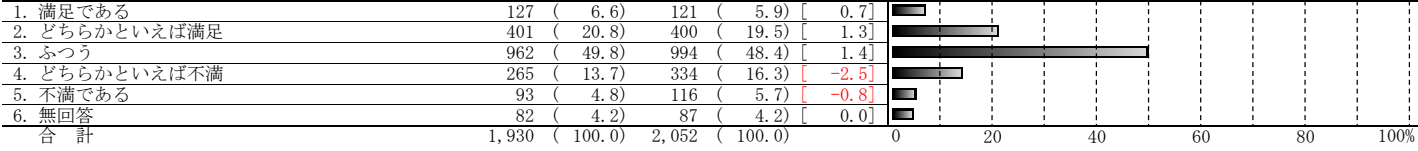
1. できれば住んでいたい	1,403 (72.7)	1,511 (73.6)	[-0.9]	
2. できれば他の市町村に引っ越したい	210 (10.9)	208 (10.1)	[0.7]	
3. よくわからない	305 (15.8)	318 (15.5)	[0.3]	
4. 無回答	12 (0.6)	15 (0.7)	[-0.1]	
合計	1,930 (100.0)	2,052 (100.0)		

問9. あなたの主な移動手段は何ですか

1. 電車	188 (9.7)	199 (9.7)	[0.0]	
2. バス	175 (9.1)	200 (9.7)	[-0.7]	
3. 自動車	1,238 (64.1)	1,332 (64.9)	[-0.8]	
4. 自転車	168 (8.7)	147 (7.2)	[1.5]	
5. 徒歩	205 (10.6)	206 (10.0)	[0.6]	
6. 無回答	10 (0.5)	12 (0.6)	[-0.1]	
合計	1,984 (102.8)	2,096 (102.1)		
回答者数	1,930 (100.0)	2,052 (100.0)		

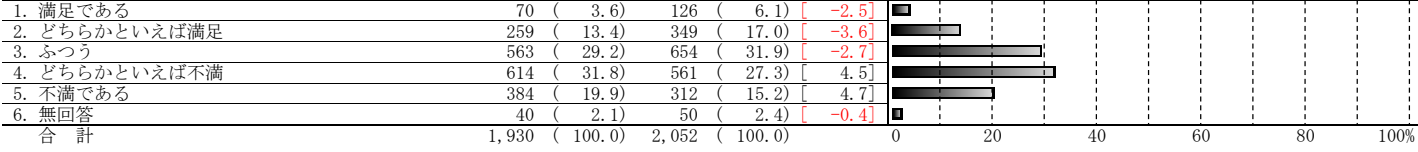
問10. あなたは交通環境の要素にどのくらい満足していますか

1. 道路の維持管理



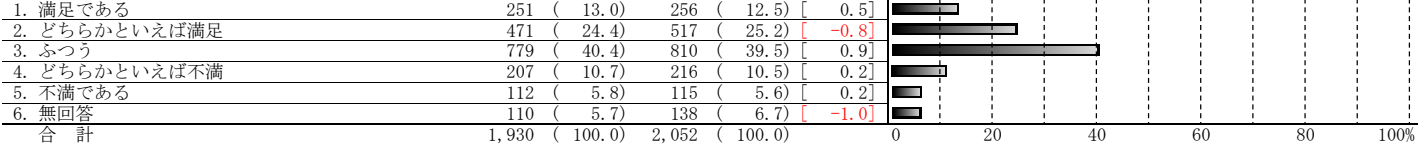
問10. あなたは交通環境の要素にどのくらい満足していますか

2. 道路の除排雪



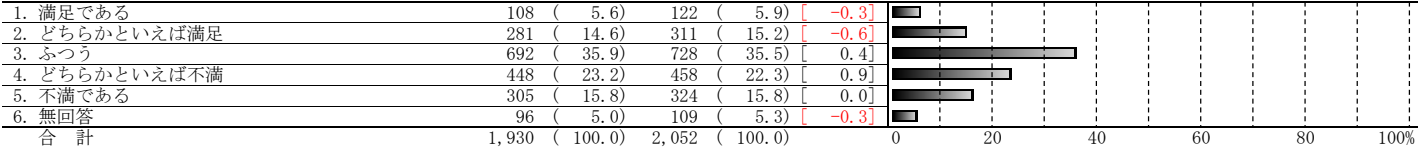
問10. あなたは交通環境の要素にどのくらい満足していますか

3. 電車の利便性



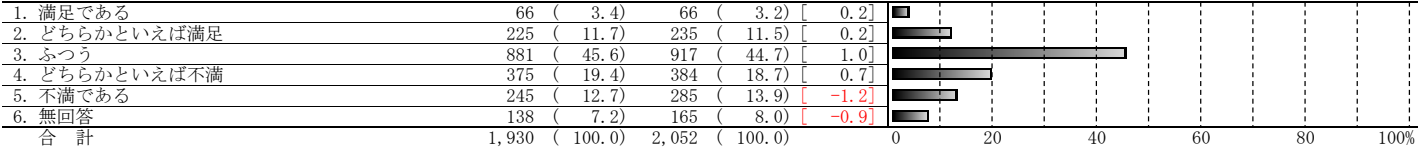
問10. あなたは交通環境の要素にどのくらい満足していますか

4. バスの利便性



問10. あなたは交通環境の要素にどのくらい満足していますか

5. 他の交通機関との接続(電車とバス、バス同士など)



問11. あなたがよく利用している市内の駅をお答えください

1. 大麻駅	437 (22.6)	437 (21.3)	[1.3]	
2. 野幌駅	750 (38.9)	762 (37.1)	[1.7]	
3. 江別駅	309 (16.0)	376 (18.3)	[-2.3]	
4. 高砂駅	195 (10.1)	184 (9.0)	[1.1]	
5. 豊幌駅	38 (2.0)	35 (1.7)	[0.3]	
6. 市内の駅はほとんど利用しない	183 (9.5)	223 (10.9)	[-1.4]	
7. 無回答	18 (0.9)	35 (1.7)	[-0.8]	
合計	1,930 (100.0)	2,052 (100.0)		

問11-1. [問11で1~5とお答えの方]ご自宅からご利用している駅まで、徒歩でどのくらいかかりますか

1. 片道5分(約400m)以内	158 (9.1)	187 (10.4)	[-1.3]	
2. 片道10分(約800m)以内	332 (19.2)	327 (18.2)	[1.0]	
3. 片道15分(約1200m)以内	395 (22.8)	408 (22.7)	[0.1]	
4. 片道15分(約1200m)超	814 (47.1)	849 (47.3)	[-0.2]	
5. 無回答	30 (1.7)	23 (1.3)	[0.5]	
合計	1,729 (100.0)	1,794 (100.0)		

問11-2. [問11で1~5とお答えの方]ご利用している駅周辺の利便性・快適性について満足していますか

1. 満足である	209 (12.1)	210 (11.7)	[0.4]	
2. どちらかといえば満足	354 (20.5)	367 (20.5)	[0.0]	
3. ふつう	624 (36.1)	600 (33.4)	[2.6]	
4. どちらかといえば不満	349 (20.2)	396 (22.1)	[-1.9]	
5. 不満である	142 (8.2)	182 (10.1)	[-1.9]	
6. 無回答	51 (2.9)	39 (2.2)	[0.8]	
合計	1,729 (100.0)	1,794 (100.0)		

問11-3. [問11-2で4~5とお答えの方]今後どのようなことに力を入れるべきだと思いますか(複数回答)

1. 駅を挟んだ地域の連絡道路の整備	112 (22.8)	112 (19.4)	[3.4]	
2. 駅前広場の整備	139 (28.3)	140 (24.2)	[4.1]	
3. バス交通の利便性の向上	315 (64.2)	334 (57.8)	[6.4]	
4. 公共施設の整備	68 (13.8)	83 (14.4)	[-0.5]	
5. 駐車場、駐輪場の新設・拡張整備	178 (36.3)	209 (36.2)	[0.1]	
6. 買い物、飲食店など様々な商店の集積	295 (60.1)	319 (55.2)	[4.9]	
7. 福祉施設や高齢者向け住宅の立地	60 (12.2)	57 (9.9)	[2.4]	
8. その他	44 (9.0)	61 (10.6)	[-1.6]	
9. 無回答	1 (0.2)	0 (-)	[0.2]	
合計	1,212 (246.8)	1,315 (227.5)		
回答者数	491 (100.0)	578 (100.0)		

問17. [中学3年生までのお子さんをお持ちの方]江別市は、子育て環境が充実していると思いますか

1. はい	165 (50.0)	178 (45.6)	[4.4]	
2. いいえ	119 (36.1)	152 (39.0)	[-2.9]	
3. 無回答	46 (13.9)	60 (15.4)	[-1.4]	
合計	330 (100.0)	390 (100.0)		

問17-1. [問17で2とお答えの方]その理由を以下よりお選びください

1. 就学前の幼児教育や保育サービスが不十分	22 (18.5)	26 (17.1)	[1.4]	
2. 小中学校教育が心配	25 (21.0)	29 (19.1)	[1.9]	
3. 就学してからの放課後児童会・児童クラブなどの保育サービスが不十分	42 (35.3)	59 (38.8)	[-3.5]	
4. 地域の子育て環境(子どもの遊び場など)が不十分	15 (12.6)	25 (16.4)	[-3.8]	
5. その他	23 (19.3)	28 (18.4)	[0.9]	
6. 無回答	3 (2.5)	1 (0.7)	[1.9]	
合計	130 (109.2)	168 (110.5)		
回答者数	119 (100.0)	152 (100.0)		

問23. あなたは、介護サービスを受けていますか。また、あなたのご家庭で介護サービスを受けている方はいますか

1. あなた自身がサービスを受けている	58 (3.0)	69 (3.4)	[-0.4]	
2. 家族がサービスを受けている	168 (8.7)	154 (7.5)	[1.2]	
3. 誰もサービスを受けていない	1,566 (81.1)	1,751 (85.3)	[-4.2]	
4. 無回答	138 (7.2)	78 (3.8)	[3.3]	
合計	1,930 (100.0)	2,052 (100.0)		

問23-1. [問23で1~2とお答えの方]サービスについて満足していますか

1. 満足である	61 (27.0)	62 (27.8)	[-0.8]	
2. どちらかといえば満足	80 (35.4)	82 (36.8)	[-1.4]	
3. ふつう	64 (28.3)	61 (27.4)	[1.0]	
4. どちらかといえば不満	12 (5.3)	7 (3.1)	[2.2]	
5. 不満である	3 (1.3)	8 (3.6)	[-2.3]	
6. 無回答	6 (2.7)	3 (1.3)	[1.3]	
合計	226 (100.0)	223 (100.0)		