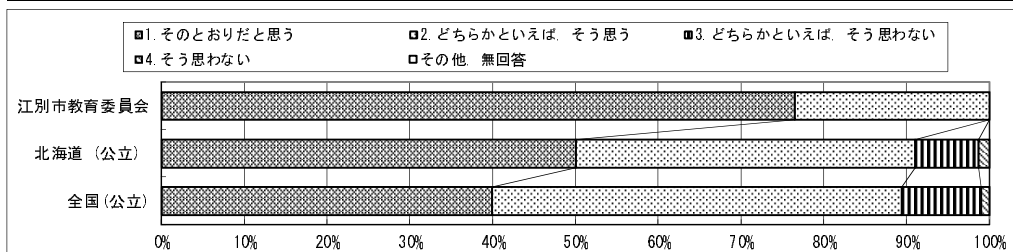


質問番号	質問事項
2-(1)-①	小学校第6学年の児童、中学校第3学年の生徒は、授業中の私語が少なく、落ち着いていると思いますか

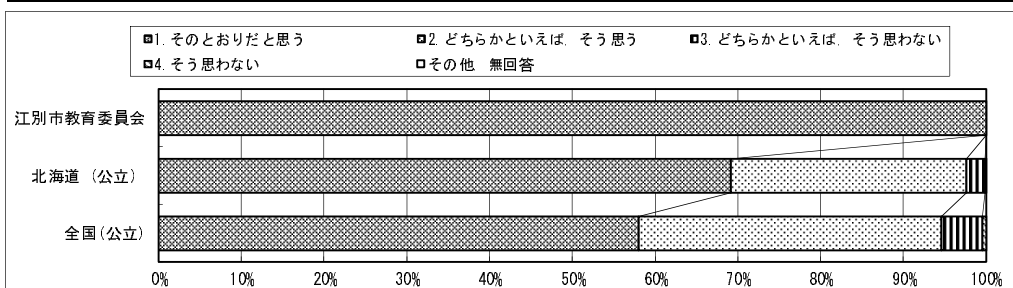
【小学校】

選択肢	1	2	3	4	5	6	7	8	9	その他、無回答
江別市教育委員会	76.5	23.5	0.0	0.0						0.0
北海道(公立)	50.0	41.0	7.7	1.3						0.0
全国(公立)	39.9	49.5	9.6	1.0						0.0



【中学校】

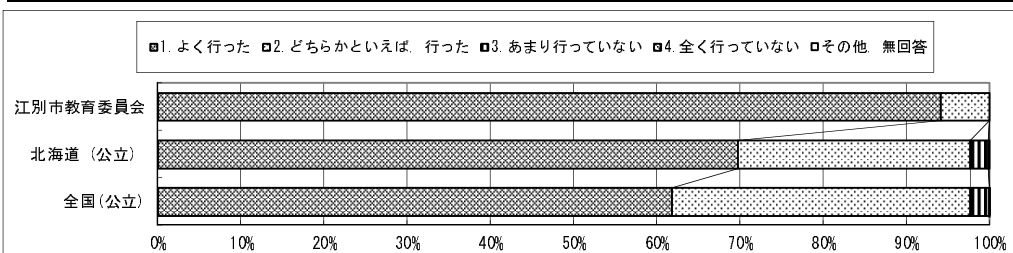
選択肢	1	2	3	4	5	6	7	8	9	その他、無回答
江別市教育委員会	100.0	0.0	0.0	0.0						0.0
北海道(公立)	69.1	28.5	2.2	0.2						0.0
全国(公立)	58.0	36.6	4.9	0.5						0.0



質問番号	質問事項
2-(1)-②	小学校第6学年の児童、中学校第3学年の生徒に対して、前年度までに、学習規律（私語をしない、話をしている人の方を向いて聞く、聞き手に向かって話をする、授業開始のチャイムを守るなど）の維持を徹底しましたか

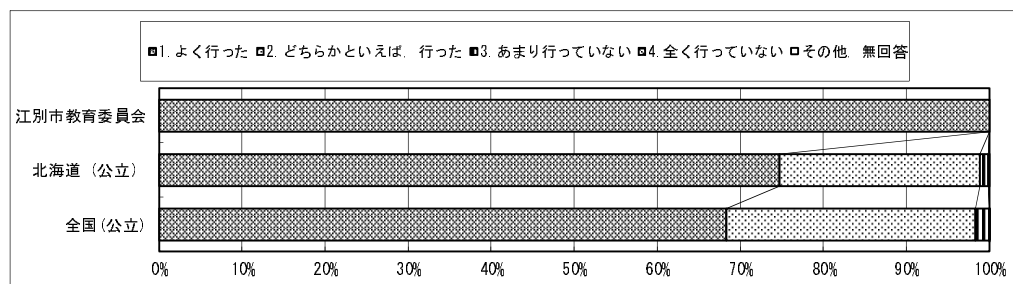
【小学校】

選択肢	1	2	3	4	5	6	7	8	9	その他、無回答
江別市教育委員会	94.1	5.9	0.0	0.0						0.0
北海道(公立)	69.8	28.0	2.1	0.0						0.2
全国(公立)	61.8	35.9	2.2	0.0						0.1



【中学校】

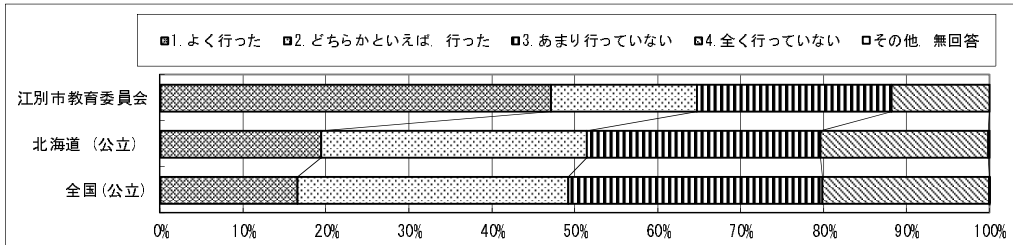
選択肢	1	2	3	4	5	6	7	8	9	その他、無回答
江別市教育委員会	100.0	0.0	0.0	0.0						0.0
北海道(公立)	74.7	24.1	1.0	0.0						0.2
全国(公立)	68.3	30.0	1.6	0.0						0.1



質問番号	質問事項
2-(2)-①	小学校第6学年の児童、中学校第3学年の生徒に対して、前年度までに、ボランティア等による授業サポート（補助）を行いましたか

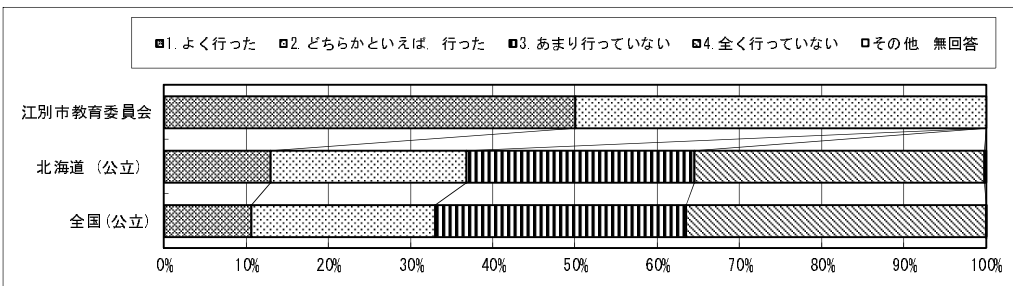
【小学校】

選択肢	1	2	3	4	5	6	7	8	9	その他、無回答
江別市教育委員会	47.1	17.6	23.5	11.8						0.0
北海道（公立）	19.4	32.1	28.2	20.2						0.2
全国（公立）	16.5	32.7	30.6	20.1						0.1



【中学校】

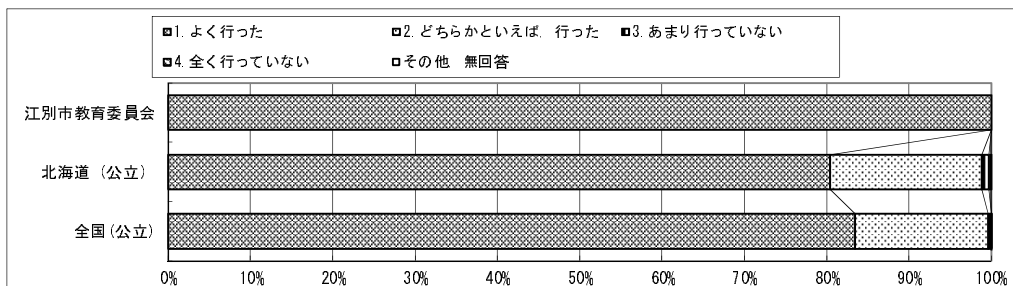
選択肢	1	2	3	4	5	6	7	8	9	その他、無回答
江別市教育委員会	50.0	50.0	0.0	0.0						0.0
北海道（公立）	12.9	23.9	27.7	35.3						0.2
全国（公立）	10.6	22.4	30.5	36.5						0.1



質問番号	質問事項
2-(3)-①	小学校第6学年の児童、中学校第3学年の生徒に対する算数・数学の指導として、前年度までに、家庭学習の課題（宿題）を与えましたか

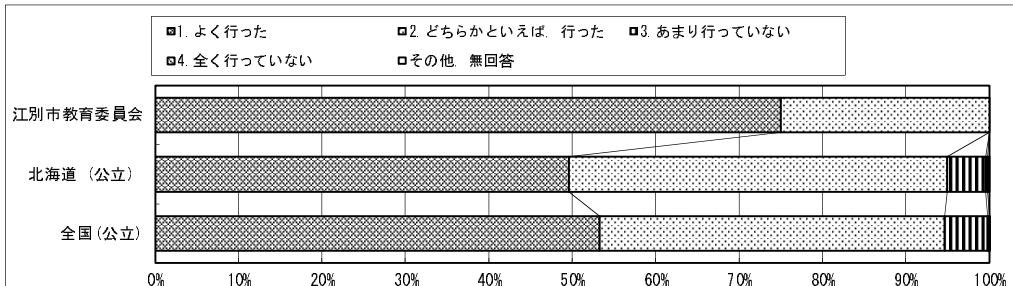
【小学校】

選択肢	1	2	3	4	5	6	7	8	9	その他、無回答
江別市教育委員会	100.0	0.0	0.0	0.0						0.0
北海道（公立）	80.4	18.4	0.9	0.1						0.2
全国（公立）	83.3	16.2	0.3	0.0						0.1



【中学校】

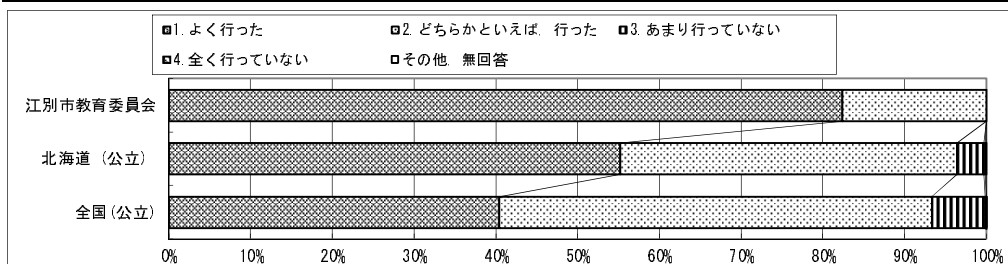
選択肢	1	2	3	4	5	6	7	8	9	その他、無回答
江別市教育委員会	75.0	25.0	0.0	0.0						0.0
北海道（公立）	49.6	45.3	4.6	0.3						0.2
全国（公立）	53.2	41.3	5.2	0.1						0.1



質問番号	質問事項
2-(3)-②	小学校第6学年の児童、中学校第3学年の生徒に前年度までに、家庭学習の取組として、児童生徒に家庭での学習方法等を具体例を挙げながら教えるようにしましたか（国語／算数・数学共通）

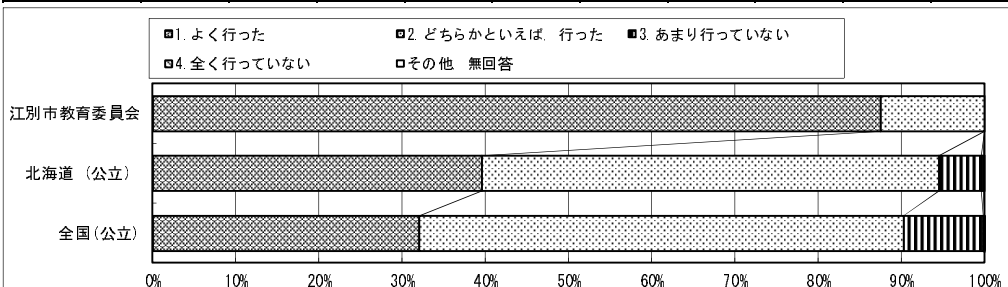
【小学校】

選択肢	1	2	3	4	5	6	7	8	9	その他、無回答
江別市教育委員会	82.4	17.6	0.0	0.0						0.0
北海道（公立）	55.2	41.2	3.3	0.1						0.2
全国（公立）	40.4	52.9	6.5	0.1						0.1



【中学校】

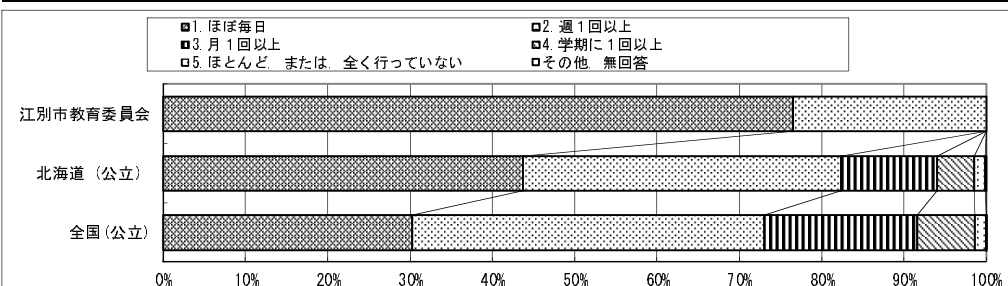
選択肢	1	2	3	4	5	6	7	8	9	その他、無回答
江別市教育委員会	87.5	12.5	0.0	0.0						0.0
北海道（公立）	39.6	55.0	5.1	0.2						0.2
全国（公立）	32.0	58.2	9.5	0.1						0.1



質問番号	質問事項
2-(4)-①	小学校第6学年の児童、中学校第3学年の生徒に対する指導において、前年度に、教員が大型提示装置（プロジェクター、電子黒板等）等のICTを活用した授業を1クラス当たりどの程度行いましたか

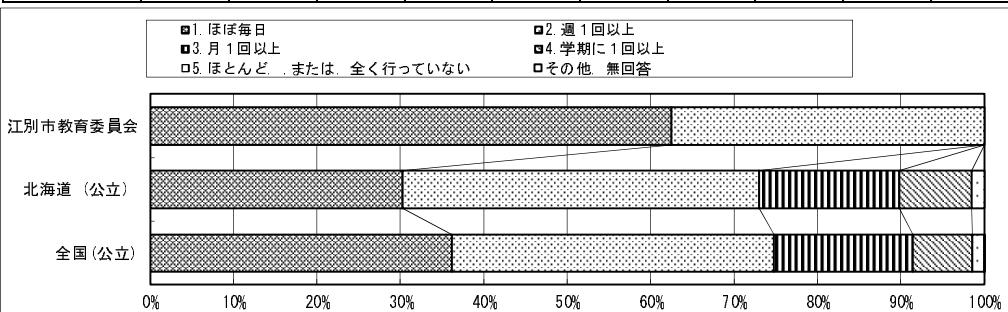
【小学校】

選択肢	1	2	3	4	5	6	7	8	9	その他、無回答
江別市教育委員会	76.5	23.5	0.0	0.0	0.0					0.0
北海道（公立）	43.7	38.6	11.7	4.5	1.3					0.2
全国（公立）	30.2	42.8	18.6	7.0	1.3					0.1



【中学校】

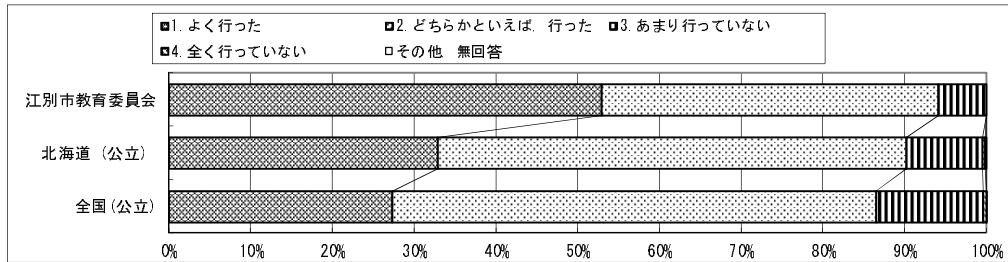
選択肢	1	2	3	4	5	6	7	8	9	その他、無回答
江別市教育委員会	62.5	37.5	0.0	0.0	0.0					0.0
北海道（公立）	30.2	42.6	16.8	8.7	1.5					0.0
全国（公立）	36.2	38.6	16.7	7.1	1.4					0.1



質問番号	質問事項
2-(5)-①	小学校第6学年の児童、中学校第3学年の生徒に対する理科の指導に関して、前年度までに、自ら考えた仮説をもとに観察、実験の計画を立てさせる指導を行いましたか

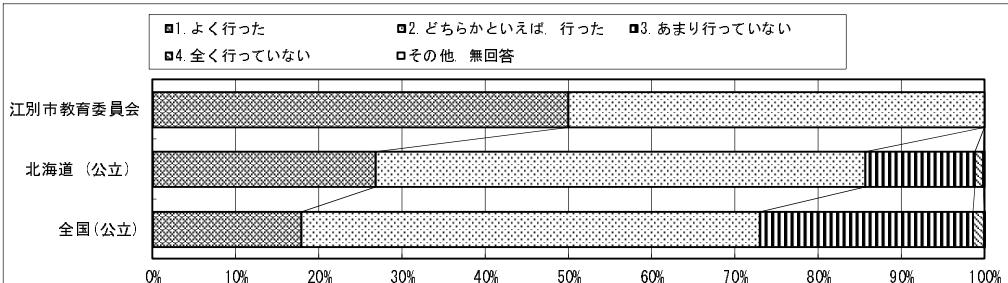
【小学校】

選択肢	1	2	3	4	5	6	7	8	9	その他、無回答
江別市教育委員会	52.9	41.2	5.9	0.0						0.0
北海道（公立）	32.9	57.3	9.3	0.3						0.2
全国（公立）	27.3	59.2	13.1	0.3						0.1



【中学校】


選択肢	1	2	3	4	5	6	7	8	9	その他、無回答
江別市教育委員会	50.0	50.0	0.0	0.0						0.0
北海道（公立）	26.8	58.9	13.1	1.0						0.2
全国（公立）	17.9	55.1	25.6	1.3						0.1



質問番号	質問事項
2-(6)-①	小学校第6学年の児童、中学校第3学年の生徒に対して、前年度までに、授業や課外活動で地域のことを調べたり、地域の人と関わったりする機会の設定を行いましたか

【小学校】

選択肢	1	2	3	4	5	6	7	8	9	その他、無回答
江別市教育委員会	29.4	70.6	0.0	0.0						0.0
北海道（公立）	37.8	53.1	8.4	0.5						0.2
全国（公立）	33.2	53.0	12.9	0.8						0.1



【中学校】

選択肢	1	2	3	4	5	6	7	8	9	その他、無回答
江別市教育委員会	25.0	62.5	12.5	0.0						0.0
北海道（公立）	35.7	48.4	15.3	0.5						0.2
全国（公立）	27.9	51.9	18.4	1.7						0.1

