

2018

# 江別市統計書

北海道江別市

【概要版】

No.53

## 江別市紋章



本市の開拓は北門警備の屯田兵を配置せられたるに創まる。故に我が陸軍の星章をもって屯田兵を表現し周囲の円形は月を象とり朝に星を載きて出で夕べに月を仰いで帰れる勤労の意を記念すると共にこれを囲む。江別の頭文字は星章を配り巻きて一致和協の実を挙げるの意を表示せるものとする。

制定 大正13年10月24日

## 江別市旗



- 1 市旗の規格は縦2、横3の比率とする。
- 2 旗面の中心に江別市の紋章を配し、その外側に紋章を囲む模様を配する。この大きさは別記の基準による。
- 3 市旗の地色は白、市の紋章は紺青色、模様は水色とする。

(説明)

### 1 大意

先人の伝統を継承し、市民が手を取りあつて未来に向かって飛躍する江別を表す。

### 2 細説

図柄 市の紋章は先人の伝統を、それを囲む模様は市民を表わし、市民が手を取りあつて伝統を継承することと、紋章の円と模様の円との広がり、未来に向かって飛躍する無限性を表す。

色彩 純白色 北海道の雪と市民による市政の清潔を表わす。  
水色 母なる川石狩川の慈愛と澄んだ空の未来を表わす。

紺青色 先人の伝統、耐えぬかれた風雪を表わす。

制定 昭和43年5月25日

## 江別市民憲章

私たちは、屯田兵によってひらかれた江別の市民です。

ひろびろと広がる石狩平野  
ゆうゆうと流れる石狩川  
緑深い野幌の原始林  
今に残る開拓のあしあと

私たちは、この恵まれた郷土の自然と歴史をこよなく愛し、よりよい江別の発展を願いこの憲章を定めます。


1. 空も緑も美しい、のびのびとしたまちをつくりましょう。
1. 力をあわせ、産業をさかんにし、豊かなまちをつくりましょう。
1. 教養を深め、文化のかおり高いまちをつくりましょう。
1. 健康でたのしい家庭と明るいまちをつくりましょう。
1. 老人をいたわり、子どもの夢をそだてるまちをつくりましょう。

市民憲章告示 昭和43年12月24日

## 市の木「ナナカマド」

ナナカマドは、山地に自生する落葉樹です。

「安全」「慎重」「忍耐」を象徴するこの木は、市民憲章にうたわれる健康でたのしい家庭を築き、風雪に耐えたくましく前進する江別市民であることを願い、江別市の木と制定されました。



◇昭和46年11月制定

## 市の花「キク」

気品高く優雅に咲き匂うキクは、永久の「平和」と「繁栄」を象徴し、花ことば「誠実」「信用」を持って市民憲章の定める指標が達成されることを誓い、江別市の花と制定されました。

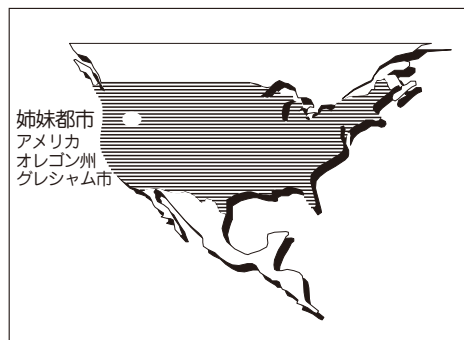


◇昭和46年11月制定

## 姉妹都市「グレシャム市」 (GRESHAM)

グレシャム市は、アメリカオレゴン州、ポートランド東部の郊外に位置し、人口約11万人のまちです。同州では4番目の規模を誇る都市。“音楽の都市”として知られ、毎年夏に有名なマウント・フッド・ジャズ・フェスティバルが開催されています。

遠くに秀峰フッド山を望み、近くにコロンビア川が流れるなど地理風土が江別市とよく似ていることから、姉妹都市提携の調印をしました。持続可能なまちづくりを目指して、再生可能エネルギーの導入やハイテク企業の誘致など積極的に取り組んでいます。江別市とは中・高生の相互派遣など人と文化の交流事業を進め、将来的には経済分野などの広がりも期待されています。

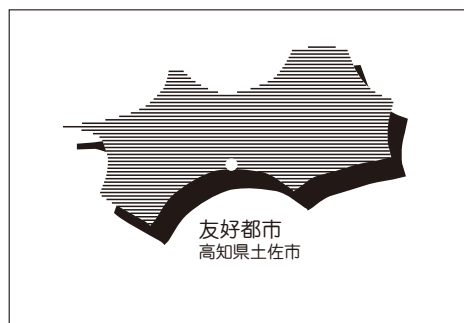


◇昭和52年 5月20日提携調印

## 友好都市「土佐市」

土佐市は、高知県南央部に位置し、四国三大河川の一つ仁淀川河口のまち。土佐市（人口約2万8千人）とは、異なった気候風土の都市との交流を希望して友好都市の調印を行いました。豊かな自然が育んだ鮮度が自慢の海の幸、宇佐町発祥の土佐節で知られる鰹節やうるめいわしなどの海産物、太陽の恵みでは土佐文旦、生姜、ピーマン、メロンなど農産物も多彩です。このほか伝統工芸品の土佐和紙や竹細工などの技が光ります。

夏の江別市民まつりで恒例の行事となった“大綱まつり”は、土佐市が本場で、同じ大綱が使用されています。



◇昭和53年 7月15日提携調印

# 目 次

|      |                        |    |
|------|------------------------|----|
| 1    | 市域                     | 4  |
| 2    | 位置・経緯度                 | 4  |
| 3    | 面積・広がり                 | 4  |
| 4    | 地勢・地質                  | 5  |
| 5    | 地区別面積                  |    |
| 5-1  | 地区別面積                  | 5  |
| 5-2  | 地目別土地面積                | 5  |
| 6    | 江別市町名図                 | 6  |
| 7    | 気象                     | 7  |
| 8    | 気象概況                   | 7  |
| 9    | 人口・世帯数の推移              | 8  |
| 10   | 住民基本台帳地区別人口・世帯数        | 9  |
| 11   | 江別・野幌・大麻地区の年齢別(5歳階級)人口 | 11 |
| 12   | 年齢別(5歳階級)・男女別人口        | 11 |
| 13   | 人口集中地区人口・面積及び人口密度      | 13 |
| 14   | 人口動態                   | 13 |
| 15   | 種類別届出件数                | 14 |
| 16   | 昼間・夜間人口                | 14 |
| 17   | 事業所数及び従業者数の推移          | 15 |
| 18   | 商業概況の推移                | 16 |
| 19   | 商店数等                   | 16 |
| 20   | 農業概況の推移                | 17 |
| 21   | 工業概況の推移                | 19 |
| 22   | 学校概況の推移                | 21 |
| 23   | 会計別予算現額・決算額の推移         |    |
| 23-1 | 歳入                     | 23 |
| 23-2 | 歳出                     | 25 |

# 1 市域



## 2 位置・経緯度

| 区分    | 最東端 (東経)     | 最西端 (東経)     | 最南端 (北緯)    | 最北端 (北緯)    |
|-------|--------------|--------------|-------------|-------------|
| 最 端 点 | 豊幌南6線0号交点    | 角山豊平川中心      | 西野幌         | 美原          |
| 経 緯 度 | 141° 40' 20" | 141° 26' 52" | 43° 00' 52" | 43° 10' 13" |

## 3 面積・広がり

| 総面積                   | 東西       | 南北       |
|-----------------------|----------|----------|
| 187.38km <sup>2</sup> | 17.273km | 18.110km |

注) 国土地理院の計測成果により、平成27年3月6日付けにて江別市行政面積を修正。

## 4 地勢・地質

江別市は石狩平野の中央部に位置しており、全般的に平坦な地勢を形成しています。野幌丘陵と古砂丘の起伏があるほかは、市域の大部分に低地がひろがります。標高の最高は野幌丘陵南端部(西野幌)93.0mで、最低は北東部低地帯(豊幌)2.5mです。主流石狩川が市内を北東から西に貫流し、途中、夕張川、千歳川、豊平川、篠津川等の支流河川が合流します。

野幌丘陵は江別市と札幌市、北広島市、恵庭市にまたがる丘陵で、本市では南西部(野幌森林公園と市街化区域)が丘陵地帯にあたります。また古砂丘は江別砂層と呼ばれる約3万年前に噴出した支笏火山の火山灰が二次堆積してできたもので、江別駅に近い神社山と飛鳥山はその名残りです。

低地帯は標高10m以下で、東側(千歳川流域)と北側(篠津川流域)では標高7～8m、西側(旧豊平川流域)では5～6mとなっています。主要河川の流域には自然堤防が発達し、その後背地に泥炭地が広がっています。泥炭地は土地改良が行われ稲作、畑作、酪農地帯となっています。野幌丘陵は長い年月をかけた堆積と沈降運動によって形成され、最も古い地層は、第三紀鮮新世(約200万年前)の裏の沢層で、その上に第四紀(180万年前以降の時代)の地層、すなわち氷河時代の地層が堆積しています。

江別市に分布する地層の層序は裏の沢層、下野幌層(約120万～80万年前)、もみじ台層(13万年前)、小野幌層(約12万5千～3万5千年前)支笏火山噴出物、元野幌粘土層(約3万年前)、江別層となっています。下野幌層から発見されたゾウの臼歯や海生哺乳類の化石からは、120万年前の石狩低地帯が日本海と太平洋を結ぶ海峡であったことが想定できます。

小野幌層は、支笏火山噴出物の下位に見られるほとんど火山灰を含まない粘土層で、元野幌粘土層は支笏火山噴出物の再堆積層であり、火山灰を多く含む粘土層が標高10～30mに分布しています。

## 5 地区別面積

### 5-1 地区別面積

平成29年10月末現在 単位＝km<sup>2</sup>

| 地区    |       | 面積      | 地区     |        | 面積     | 地区    |  | 面積 |
|-------|-------|---------|--------|--------|--------|-------|--|----|
| 総     | 面積    | 187.380 | 萌えぎ野中央 | 0.122  | 緑ヶ丘    | 0.417 |  |    |
| 1条～8  | 0.288 | 萌えぎ野東   | 0.104  | あさひが丘  | 0.284  |       |  |    |
| 萩ヶ    | 0.101 | 豊幌花園町   | 0.228  | 新栄台    | 0.675  |       |  |    |
| 緑     | 0.632 | 豊幌美咲町   | 0.350  | 元野幌    | 6.785  |       |  |    |
| 王     | 0.683 | 豊幌はみんぐ  | 0.139  | 東野幌    | 18.427 |       |  |    |
| 大     | 0.247 | 篠津      | 11.403 | 西野幌    | 24.570 |       |  |    |
| 一     | 0.289 | 中島      | 3.328  | 大麻宮町   | 0.267  |       |  |    |
| 弥     | 0.287 | 八幡      | 8.063  | 大麻園町   | 0.295  |       |  |    |
| 高     | 0.346 | 美原      | 27.039 | 大麻東町   | 0.297  |       |  |    |
| 向     | 0.345 | 角山      | 19.316 | 大麻高町   | 0.279  |       |  |    |
| 元     | 0.263 | 上江別     | 2.582  | 大麻泉町   | 0.362  |       |  |    |
| 若     | 0.276 | 江別      | 15.655 | 大麻南樹町  | 0.085  |       |  |    |
| 牧     | 0.362 | 豊幌      | 16.042 | 大麻晴美町  | 0.080  |       |  |    |
| 元     | 0.223 | 野幌      | 0.571  | 大麻栄町   | 0.255  |       |  |    |
| 元     | 0.748 | 野幌松並町   | 0.379  | 大麻新町   | 0.253  |       |  |    |
| 見     | 0.742 | 野幌末広町   | 0.276  | 大麻沢町   | 0.337  |       |  |    |
| 上     | 0.506 | 野幌住吉町   | 0.280  | 大麻扇町   | 0.132  |       |  |    |
| 上     | 0.361 | 野幌代々木町  | 0.546  | 大麻西町   | 0.220  |       |  |    |
| 上     | 0.492 | 野幌寿町    | 0.369  | 大麻中町   | 0.379  |       |  |    |
| ゆめみ野東 | 0.487 | 野幌屯田町   | 0.329  | 大麻北町   | 0.318  |       |  |    |
| ゆめみ野南 | 0.295 | 野幌美幸町   | 0.315  | 大麻元町   | 0.425  |       |  |    |
| 東     | 0.719 | 錦町      | 0.336  | 大麻桜木町  | 0.202  |       |  |    |
| 朝     | 0.582 | 幸町      | 0.343  | 大麻ひかり町 | 0.391  |       |  |    |
| あ     | 0.473 | 中中央町    | 0.283  | 文京台南町  | 0.382  |       |  |    |
| 工     | 3.288 | 野幌東町    | 0.335  | 文京台東町  | 0.463  |       |  |    |
| 対     | 0.721 | 東野幌本町   | 0.445  | 文京台緑町  | 1.364  |       |  |    |
| い     | 0.224 | 野幌若葉町   | 0.842  | 文京台    | 0.885  |       |  |    |
| 萌     | 0.324 | 東野幌     | 0.379  | 大麻     | 3.848  |       |  |    |

資料 開発指導課

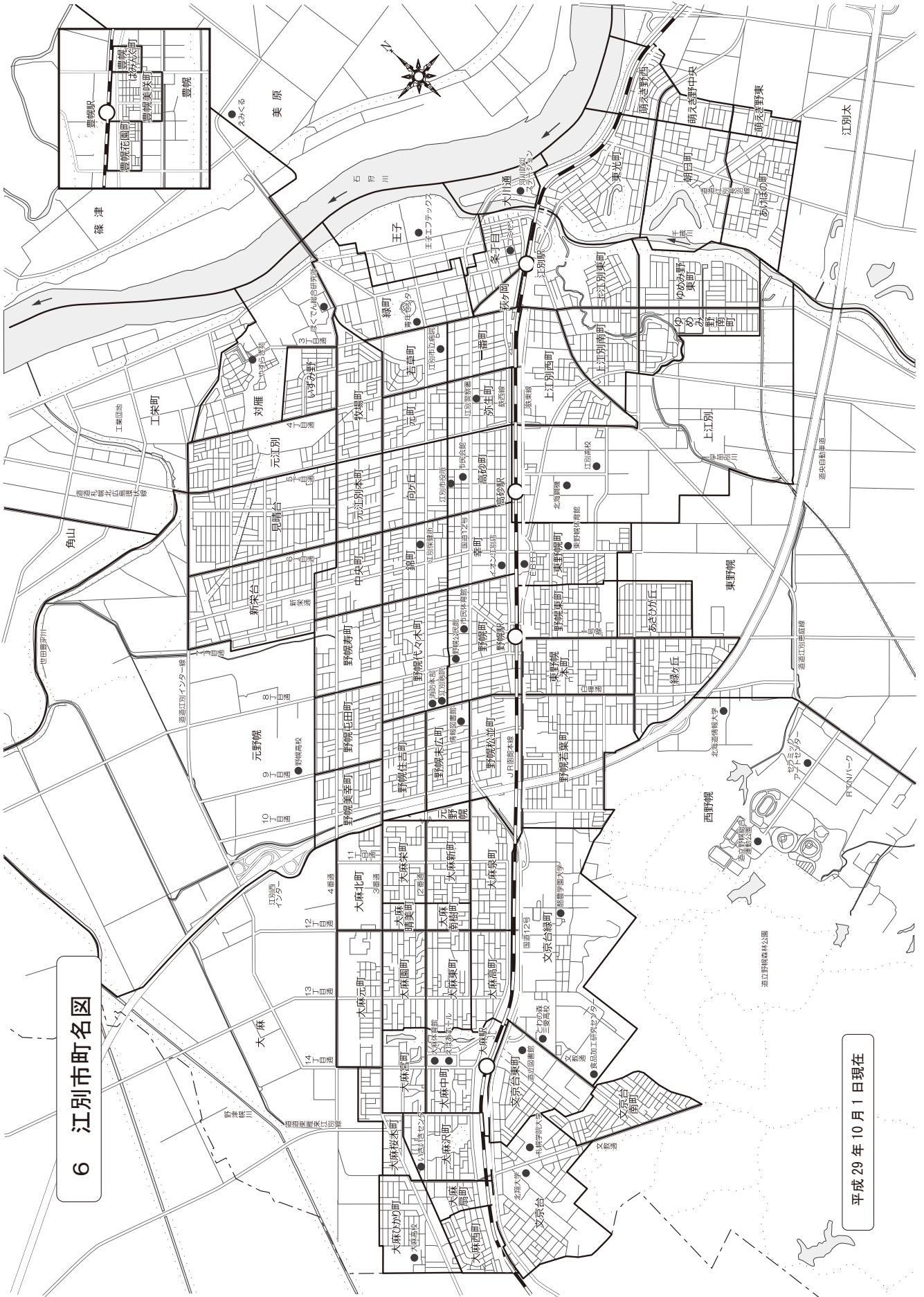
### 5-2 地目別土地面積

各年1月1日現在 単位＝km<sup>2</sup>

| 年次    | 総数     | 田     | 畑     | 宅地    | 鉱泉地 | 池沼   | 山林    | 牧場   | 原野   | 雑種地  | その他   |
|-------|--------|-------|-------|-------|-----|------|-------|------|------|------|-------|
| 平成25年 | 187.57 | 13.37 | 67.23 | 20.94 | -   | 0.06 | 12.98 | 0.29 | 3.31 | 9.54 | 59.85 |
| 26年   | 187.57 | 13.54 | 67.05 | 21.00 | -   | 0.06 | 12.97 | 0.23 | 3.32 | 9.54 | 59.86 |
| 27年   | 187.38 | 13.68 | 66.84 | 21.05 | -   | 0.06 | 12.93 | 0.22 | 3.32 | 9.58 | 59.70 |
| 28年   | 187.38 | 13.79 | 66.71 | 21.07 | -   | 0.06 | 12.91 | 0.22 | 3.32 | 9.59 | 59.70 |
| 29年   | 187.38 | 13.84 | 66.55 | 21.08 | -   | 0.06 | 12.91 | 0.22 | 3.31 | 9.72 | 59.69 |

資料 資産税課





6 江別市町名図

平成 29 年 10 月 1 日現在

## 7 気 象

北海道は、世界の気候区分（ケッペン）によると本州が「温帯」に属するのに対して、「冷帯（亜寒帯）湿潤気候」に属します。日本では「日本海型気候」で、夏季さわやか、冬季積雪寒冷と四季の変化がはっきりしているのが特徴です。道内の気候の区分は、道南・日本海沿岸・太平洋沿岸・オホーツク海沿岸・内陸の5つのエリアに分けられ、本市は日本海沿岸地域に属し、夏に晴天が多く、日本海を流れる「対馬暖流」の影響で気温も高めです。一方、冬には北西の季節風の影響で風が強く、降雪量も多めです。

江別市の平均気温は過去10年間（平成19年～28年）でみると7.5℃。最高気温は昭和51年、平成18年、19年に記録した34.5℃で、最低気温は昭和52年に-27.7℃を記録しています。

降水量は、過去10年間（平成19年～28年）の平均では988mmで7月から9月にかけて雨量が多く、過去の主な1日の総雨量は昭和54年119mm、昭和56年180mm、昭和61年119mm、昭和62年149mm、平成13年112mmがそれぞれ記録されています。

積雪は、旭川などの内陸部や日本海側北部、日本海側沿岸部ほどではありませんが全道的には多い方といえます。降雪は、平年で11月下旬から翌年4月上旬まであり、年間総降雪量は過去10年間（平成19年～28年）の平均で549cm、昭和60年度には867cmを記録しています。また最深積雪量は過去10年間の平均で116cmですが、平成25年2月21日には167cmを記録しています。降雪量、積雪量の推移では、ここ数年は平年より多いといえます。

風は、日本海側石狩湾と太平洋側苫小牧の石狩平野を縦断するような風が多く、途中で風をさえぎる山地がないことから四季を通して風の通り道となっています。南東の風が1年を通して吹いており、とりわけ江別付近の風が強いといわれています。特に4月から5月頃にかけて吹く強風が特徴的です。北西の風は、10月から勢力を増し、5月頃まで続きます。冬の強風は、周辺にさえぎるものがないため地吹雪や暴風雪を起こすこともあります。

## 8 気象概況

| 年・月次          | 気 温 (°C) |       |       |       |       | 日照時間<br>(h) | 降 水 量 (mm) |       |       |           |       | 降雪量<br>(cm) | 平均<br>風速<br>(m/s) | 最多<br>風向 |
|---------------|----------|-------|-------|-------|-------|-------------|------------|-------|-------|-----------|-------|-------------|-------------------|----------|
|               | 平均       | 最高    | 月/日   | 最低    | 月/日   |             | 総量         | 日最大   | 月/日   | 1時間<br>最大 | 月/日   |             |                   |          |
| 平成24年         | 7.3      | 31.8  | 7/28  | -24.8 | 1/26  | 1,748.8     | 976.0      | 86.0  | 9/9   | 25.0      | 8/16  | 629         | 3.4               | 南南東)     |
| 25年           | 7.2      | 31.1  | 7/7   | -22.7 | 1/9   | 1,586.4     | 1,119.5    | 43.5  | 9/16  | 23.5      | 8/24  | 703         | 3.3               | 南南東)     |
| 26年           | 7.2      | 31.7  | 6/3   | -24.3 | 2/8   | 1,894.9     | 854.5      | 46.0  | 8/19  | 13.5      | 8/22  | 700         | 3.2               | 南南東)     |
| 27年           | 8.1      | 31.6  | 8/5   | -19.4 | 2/4   | 1,757.3     | 1,007.0    | 95.5  | 6/3   | 36.5      | 6/3   | 397         | 3.3               | 南南東)     |
| 28年           | 7.5      | 31.9  | 8/30  | -20.4 | 1/18  | 1,757.6     | 1,177.0    | 80.5  | 8/17  | 40.0      | 8/16  | 585         | 3.4               | 南南東)     |
| 平成28年<br>の月別値 |          |       |       |       |       |             |            |       |       |           |       |             |                   |          |
| 1月            | -5.9     | 3.3   | 1/26  | -20.4 | 1/18  | 100.6       | 47.0       | 9.0   | 1/16  | 3.0       | 1/21  | 156         | 2.8)              | 西北西)     |
| 2月            | -4.4     | 5.7   | 2/19  | -17.0 | 2/7   | 119.5       | 51.5       | 14.5  | 2/29  | 3.5       | 2/29  | 123         | 3.4               | 南南東)     |
| 3月            | -0.1     | 11.8  | 3/29  | -16.6 | 3/5   | 190.6       | 16.5       | 5.0   | 3/2   | 2.0       | 3/2   | 50          | 3.1               | 南南東)     |
| 4月            | 6.5      | 21.0  | 4/22  | -3.7  | 4/12  | 164.4)      | 42.0       | 12.0  | 4/17  | 5.0       | 4/14  | 0           | 4.1               | 南南東)     |
| 5月            | 13.0)    | 27.9) | 5/22  | -3.6) | 5/2   | 223.2)      | 59.5)      | 26.0) | 5/31  | 18.5)     | 5/31  | 0           | 4.4)              | 南南東)     |
| 6月            | 15.1     | 27.8  | 6/29  | 2.6   | 6/3   | 135.6       | 165.5      | 32.0  | 6/25  | 12.0      | 6/17  | 0           | 3.7               | 南南東)     |
| 7月            | 19.2     | 28.2  | 7/16  | 9.0   | 7/7   | 173.0       | 148.5      | 37.5  | 7/19  | 16.0      | 7/19  | 0           | 4.4               | 南南東)     |
| 8月            | 22.4     | 31.9  | 8/30  | 12.1  | 8/28  | 204.9       | 307.0      | 80.5  | 8/17  | 40.0      | 8/16  | 0           | 3                 | 南南東)     |
| 9月            | 17.8     | 30.6  | 9/2   | 4.4   | 9/30  | 144.5       | 98.5       | 27.5  | 9/6   | 13.5      | 9/6   | 0           | 2.6               | 南南東)     |
| 10月           | 8.9      | 24.3  | 10/2  | -2.7  | 10/30 | 131.4       | 77.5       | 16.5  | 10/20 | 7.5       | 10/20 | 0           | 3.3               | 南南東)     |
| 11月           | 0.6      | 13.4  | 11/19 | -12.3 | 11/24 | 81.2        | 97.0       | 24.5  | 11/5  | 5.0       | 11/29 | 89          | 3.3               | 西北西)     |
| 12月           | -3.5     | 8.6   | 12/4  | -17.0 | 12/12 | 88.7        | 66.5       | 20.5  | 12/10 | 3.5       | 12/10 | 167         | 3.1)              | 南南東)     |

資料 札幌管区気象台、土木事務所

注1) 観測地点：江別地域気象観測所＝アメダス（江別太551番地の3地先 江別太農村公園）。

注2) 降雪量はアメダスで観測していないため、江別市土木事務所（元江別本町21番地）のデータを記す。

注3) 「数値等」は準正常値（対象となる資料の一部が欠けているが、許容する資料数を満たす値）を示す。



## 9 人口・世帯数の推移

各年10月1日現在 単位＝人・世帯

| 西 暦  | 年 次   | 人       |        | 口      |             | 世帯数    | 摘 要                     |
|------|-------|---------|--------|--------|-------------|--------|-------------------------|
|      |       | 総 数     | 男      | 女      | 国調人口<br>前回比 |        |                         |
| 1971 | 昭和46年 | 67,231  | 33,713 | 33,518 |             | 20,138 | } 住民基本台帳登録数<br>第12回国勢調査 |
| 1972 | 47年   | 69,553  | 34,790 | 34,763 |             | 21,037 |                         |
| 1973 | 48年   | 71,504  | 35,706 | 35,798 |             | 22,328 |                         |
| 1974 | 49年   | 73,905  | 36,701 | 37,204 |             | 22,999 |                         |
| 1975 | 50年   | 77,624  | 38,866 | 38,758 | 1.22        | 22,971 |                         |
| 1976 | 51年   | 79,351  | 39,440 | 39,911 |             | 25,294 | } 住民基本台帳登録数<br>第13回国勢調査 |
| 1977 | 52年   | 81,158  | 40,343 | 40,815 |             | 26,308 |                         |
| 1978 | 53年   | 82,610  | 41,046 | 41,564 |             | 27,039 |                         |
| 1979 | 54年   | 83,593  | 41,519 | 42,074 |             | 27,575 |                         |
| 1980 | 55年   | 86,349  | 43,301 | 43,048 | 1.11        | 28,513 |                         |
| 1981 | 56年   | 85,668  | 42,550 | 43,118 |             | 28,840 | } 住民基本台帳登録数<br>第14回国勢調査 |
| 1982 | 57年   | 87,035  | 43,334 | 43,701 |             | 29,602 |                         |
| 1983 | 58年   | 88,102  | 43,799 | 44,303 |             | 30,251 |                         |
| 1984 | 59年   | 88,551  | 44,067 | 44,484 |             | 30,641 |                         |
| 1985 | 60年   | 90,328  | 45,023 | 45,305 | 1.05        | 30,431 |                         |
| 1986 | 61年   | 90,133  | 44,736 | 45,397 |             | 31,620 | } 住民基本台帳登録数<br>第15回国勢調査 |
| 1987 | 62年   | 91,188  | 45,155 | 46,033 |             | 32,254 |                         |
| 1988 | 63年   | 92,859  | 45,916 | 46,943 |             | 33,149 |                         |
| 1989 | 平成元年  | 94,393  | 46,596 | 47,797 |             | 34,065 |                         |
| 1990 | 2年    | 97,201  | 48,181 | 49,020 | 1.08        | 34,421 |                         |
| 1991 | 3年    | 99,305  | 48,949 | 50,356 |             | 36,565 | } 住民基本台帳登録数<br>第16回国勢調査 |
| 1992 | 4年    | 102,815 | 50,587 | 52,228 |             | 38,257 |                         |
| 1993 | 5年    | 106,798 | 52,490 | 54,308 |             | 40,136 |                         |
| 1994 | 6年    | 111,099 | 54,410 | 56,689 |             | 41,922 |                         |
| 1995 | 7年    | 115,495 | 56,778 | 58,717 | 1.19        | 42,856 |                         |
| 1996 | 8年    | 116,745 | 57,025 | 59,720 |             | 44,648 | } 住民基本台帳登録数<br>第17回国勢調査 |
| 1997 | 9年    | 118,805 | 57,924 | 60,881 |             | 45,757 |                         |
| 1998 | 10年   | 120,455 | 58,628 | 61,827 |             | 46,876 |                         |
| 1999 | 11年   | 121,512 | 59,053 | 62,459 |             | 47,801 |                         |
| 2000 | 12年   | 123,877 | 60,115 | 63,762 | 1.07        | 47,658 |                         |
| 2001 | 13年   | 123,071 | 59,500 | 63,571 |             | 49,511 | } 住民基本台帳登録数<br>第18回国勢調査 |
| 2002 | 14年   | 123,583 | 59,727 | 63,856 |             | 50,272 |                         |
| 2003 | 15年   | 123,902 | 59,872 | 64,030 |             | 50,929 |                         |
| 2004 | 16年   | 124,051 | 59,812 | 64,239 |             | 51,349 |                         |
| 2005 | 17年   | 125,601 | 60,807 | 64,794 | 1.01        | 50,425 |                         |
| 2006 | 18年   | 123,917 | 59,535 | 64,382 |             | 52,337 | } 住民基本台帳登録数<br>第19回国勢調査 |
| 2007 | 19年   | 123,537 | 59,259 | 64,278 |             | 52,490 |                         |
| 2008 | 20年   | 123,054 | 58,841 | 64,213 |             | 52,902 |                         |
| 2009 | 21年   | 122,568 | 58,525 | 64,043 |             | 53,242 |                         |
| 2010 | 22年   | 123,722 | 59,320 | 64,402 | 0.99        | 51,170 |                         |
| 2011 | 23年   | 121,705 | 58,070 | 63,635 |             | 53,923 | } 住民基本台帳登録数<br>第20回国勢調査 |
| 2012 | 24年   | 121,385 | 57,893 | 63,492 |             | 54,581 |                         |
| 2013 | 25年   | 120,802 | 57,525 | 63,277 |             | 54,921 |                         |
| 2014 | 26年   | 120,335 | 57,230 | 63,105 |             | 55,236 |                         |
| 2015 | 27年   | 120,636 | 57,391 | 63,245 | 0.98        | 51,983 |                         |
| 2016 | 28年   | 119,250 | 56,604 | 62,646 |             | 56,047 | } 住民基本台帳登録数             |
| 2017 | 29年   | 118,979 | 56,534 | 62,445 |             | 56,456 |                         |

注) 2012年(平成24年)以後は、人口及び世帯数に外国人住民を含む。

資料 戸籍住民課、統計担当

## 10 住民基本台帳地区別人口・世帯数

| 地 区     | 平 成 28 年 |        |        |        | 平 成 29 年 |        |        |        |
|---------|----------|--------|--------|--------|----------|--------|--------|--------|
|         | 人 口      |        |        | 世帯数    | 人 口      |        |        | 世帯数    |
|         | 総 数      | 男      | 女      |        | 総 数      | 男      | 女      |        |
| 総 数     | 119,250  | 56,604 | 62,646 | 56,047 | 118,979  | 56,534 | 62,445 | 56,456 |
| 江 別 地 区 | 48,096   | 22,944 | 25,152 | 21,450 | 47,729   | 22,813 | 24,916 | 21,547 |
| 1 条～8 条 | 1,005    | 449    | 556    | 592    | 996      | 449    | 547    | 592    |
| 緑 町 東   | 539      | 247    | 292    | 299    | 553      | 258    | 295    | 300    |
| 緑 町 西   | 968      | 478    | 490    | 516    | 965      | 478    | 487    | 521    |
| 萩 ケ 岡   | 22       | 12     | 10     | 15     | 7        | 4      | 3      | 4      |
| 王 子     | 195      | 126    | 69     | 95     | 190      | 121    | 69     | 92     |
| 大 川 通   | -        | -      | -      | -      | -        | -      | -      | -      |
| 東 光 町   | 2,047    | 984    | 1,063  | 970    | 2,030    | 979    | 1,051  | 976    |
| 一 番 町   | 1,644    | 763    | 881    | 807    | 1,626    | 762    | 864    | 811    |
| 弥 生 町   | 1,597    | 739    | 858    | 761    | 1,569    | 731    | 838    | 755    |
| 高 砂 町   | 1,601    | 767    | 834    | 789    | 1,649    | 791    | 858    | 830    |
| 向 ケ 丘   | 1,609    | 766    | 843    | 764    | 1,612    | 764    | 848    | 772    |
| 上 江 別   | 1,566    | 738    | 828    | 776    | 1,543    | 730    | 813    | 772    |
| 上江別東町   | 1,762    | 805    | 957    | 811    | 1,765    | 818    | 947    | 810    |
| 上江別南町   | 1,988    | 958    | 1,030  | 851    | 1,945    | 937    | 1,008  | 849    |
| 上江別西町   | 2,505    | 1,193  | 1,312  | 1,123  | 2,452    | 1,174  | 1,278  | 1,114  |
| ゆめみ野東町  | 2,553    | 1,253  | 1,300  | 864    | 2,543    | 1,253  | 1,290  | 887    |
| ゆめみ野南町  | 1,954    | 952    | 1,002  | 654    | 1,957    | 958    | 999    | 663    |
| 若 草 町   | 814      | 392    | 422    | 289    | 856      | 410    | 446    | 301    |
| 元 町     | 1,436    | 644    | 792    | 714    | 1,423    | 640    | 783    | 715    |
| 牧 場 町   | 1,443    | 681    | 762    | 699    | 1,437    | 679    | 758    | 695    |
| 元 江 別   | 2,417    | 1,172  | 1,245  | 1,099  | 2,371    | 1,143  | 1,228  | 1,097  |
| 見 晴 台   | 4,634    | 2,208  | 2,426  | 1,940  | 4,605    | 2,202  | 2,403  | 1,958  |
| 元江別本町   | 1,245    | 579    | 666    | 550    | 1,239    | 569    | 670    | 558    |
| 朝 日 町   | 1,741    | 817    | 924    | 802    | 1,690    | 794    | 896    | 807    |
| あけぼの町   | 1,855    | 888    | 967    | 928    | 1,819    | 869    | 950    | 915    |
| 江 別 太   | 314      | 152    | 162    | 194    | 311      | 150    | 161    | 190    |
| 萌えぎ野西   | 1,195    | 576    | 619    | 414    | 1,232    | 596    | 636    | 425    |
| 萌えぎ野中央  | 698      | 344    | 354    | 253    | 690      | 338    | 352    | 252    |
| 萌えぎ野東   | 556      | 278    | 278    | 208    | 571      | 284    | 287    | 211    |
| 美 原     | 517      | 253    | 264    | 232    | 508      | 248    | 260    | 239    |
| 篠 津     | 297      | 142    | 155    | 124    | 298      | 146    | 152    | 124    |
| 中 島     | 53       | 26     | 27     | 22     | 54       | 27     | 27     | 23     |
| 八 幡     | 128      | 59     | 69     | 49     | 134      | 61     | 73     | 48     |
| 工 栄 町   | 12       | 6      | 6      | 9      | 11       | 6      | 5      | 8      |
| 対 雁     | 620      | 308    | 312    | 279    | 613      | 306    | 307    | 282    |
| い ず み 野 | 1,614    | 769    | 845    | 609    | 1,559    | 748    | 811    | 602    |
| 角 山     | 279      | 153    | 126    | 126    | 275      | 150    | 125    | 125    |
| 豊 幌     | 274      | 134    | 140    | 122    | 266      | 130    | 136    | 114    |
| 豊幌花園町   | 788      | 370    | 418    | 341    | 753      | 351    | 402    | 337    |
| 豊幌美咲町   | 1,314    | 613    | 701    | 647    | 1,312    | 607    | 705    | 657    |
| 豊幌はみんぐ町 | 297      | 150    | 147    | 113    | 300      | 152    | 148    | 116    |

各年10月1日現在 単位=人・世帯

| 地 区            | 平 成 28 年 |        |        |        | 平 成 29 年 |        |        |        |
|----------------|----------|--------|--------|--------|----------|--------|--------|--------|
|                | 人 口      |        |        | 世帯数    | 人 口      |        |        | 世帯数    |
|                | 総 数      | 男      | 女      |        | 総 数      | 男      | 女      |        |
| <b>野 幌 地 区</b> | 42,498   | 20,192 | 22,306 | 20,014 | 42,468   | 20,146 | 22,322 | 20,188 |
| 錦 町            | 1,846    | 854    | 992    | 918    | 1,813    | 836    | 977    | 905    |
| 幸 町            | 1,362    | 659    | 703    | 748    | 1,363    | 647    | 716    | 760    |
| 野 幌 町          | 2,757    | 1,295  | 1,462  | 1,543  | 2,767    | 1,308  | 1,459  | 1,574  |
| 東野幌本町          | 4,143    | 1,897  | 2,246  | 2,052  | 4,136    | 1,900  | 2,236  | 2,073  |
| 野幌若葉町          | 4,824    | 2,380  | 2,444  | 2,401  | 4,786    | 2,355  | 2,431  | 2,396  |
| 元野幌            | 95       | 47     | 48     | 42     | 94       | 48     | 46     | 42     |
| 新栄台            | 4,099    | 1,996  | 2,103  | 1,397  | 4,178    | 2,037  | 2,141  | 1,427  |
| 野幌寿町           | 1,479    | 674    | 805    | 652    | 1,482    | 679    | 803    | 663    |
| 野幌屯田町          | 1,923    | 908    | 1,015  | 875    | 1,892    | 884    | 1,008  | 873    |
| 野幌美幸町          | 1,275    | 632    | 643    | 553    | 1,281    | 642    | 639    | 567    |
| 中央町            | 1,434    | 658    | 776    | 654    | 1,404    | 641    | 763    | 657    |
| 野幌松並町          | 1,295    | 628    | 667    | 724    | 1,320    | 644    | 676    | 752    |
| 野幌末広町          | 1,540    | 731    | 809    | 833    | 1,519    | 721    | 798    | 823    |
| 野幌住吉町          | 1,686    | 819    | 867    | 774    | 1,685    | 807    | 878    | 777    |
| 野幌代々木町         | 2,616    | 1,217  | 1,399  | 1,289  | 2,531    | 1,162  | 1,369  | 1,263  |
| 東野幌            | 580      | 286    | 294    | 304    | 560      | 278    | 282    | 299    |
| 東野幌町           | 2,248    | 1,063  | 1,185  | 1,086  | 2,224    | 1,051  | 1,173  | 1,082  |
| 野幌東町           | 2,230    | 1,008  | 1,222  | 1,071  | 2,211    | 1,000  | 1,211  | 1,070  |
| 西野幌            | 253      | 127    | 126    | 127    | 257      | 139    | 118    | 139    |
| 緑ヶ丘            | 2,647    | 1,291  | 1,356  | 1,141  | 2,794    | 1,346  | 1,448  | 1,195  |
| あさひが丘          | 2,166    | 1,022  | 1,144  | 830    | 2,171    | 1,021  | 1,150  | 851    |
| <b>大 麻 地 区</b> | 28,656   | 13,468 | 15,188 | 14,583 | 28,782   | 13,575 | 15,207 | 14,721 |
| 文京台東町          | 2,114    | 1,095  | 1,019  | 1,432  | 2,101    | 1,076  | 1,025  | 1,424  |
| 文京台南町          | 2,319    | 1,087  | 1,232  | 1,188  | 2,319    | 1,101  | 1,218  | 1,199  |
| 文京台緑町          | 204      | 130    | 74     | 204    | 204      | 138    | 66     | 204    |
| 文京台            | 2,335    | 1,221  | 1,114  | 1,435  | 2,358    | 1,253  | 1,105  | 1,492  |
| 大 麻            | 62       | 31     | 31     | 28     | 59       | 29     | 30     | 26     |
| 大麻桜木町          | 1,285    | 601    | 684    | 545    | 1,343    | 630    | 713    | 562    |
| 大麻ひかり町         | 2,065    | 987    | 1,078  | 737    | 2,076    | 995    | 1,081  | 750    |
| 大麻南樹町          | 892      | 379    | 513    | 409    | 858      | 359    | 499    | 403    |
| 大麻晴美町          | 481      | 246    | 235    | 252    | 494      | 248    | 246    | 263    |
| 大麻園町           | 1,901    | 861    | 1,040  | 1,003  | 1,906    | 853    | 1,053  | 1,011  |
| 大麻東町           | 1,390    | 626    | 764    | 688    | 1,410    | 643    | 767    | 681    |
| 大麻高町           | 1,127    | 489    | 638    | 570    | 1,142    | 506    | 636    | 570    |
| 大麻中町           | 1,759    | 749    | 1,010  | 965    | 1,747    | 743    | 1,004  | 968    |
| 大麻宮町           | 1,060    | 490    | 570    | 618    | 1,040    | 481    | 559    | 611    |
| 大麻沢町           | 1,383    | 605    | 778    | 692    | 1,363    | 603    | 760    | 680    |
| 大麻扇町           | 569      | 275    | 294    | 277    | 576      | 275    | 301    | 292    |
| 大麻西町           | 1,369    | 604    | 765    | 593    | 1,416    | 627    | 789    | 599    |
| 大麻泉町           | 1,752    | 845    | 907    | 822    | 1,790    | 873    | 917    | 842    |
| 大麻栄町           | 1,041    | 473    | 568    | 520    | 1,048    | 476    | 572    | 526    |
| 大麻新町           | 1,275    | 597    | 678    | 579    | 1,324    | 617    | 707    | 596    |
| 大麻北町           | 995      | 461    | 534    | 466    | 996      | 465    | 531    | 475    |
| 大麻元町           | 1,278    | 616    | 662    | 560    | 1,212    | 584    | 628    | 547    |

資料 戸籍住民課

## 11 江別・野幌・大麻地区の年齢別（5歳階級）人口

| 年 齢<br>(5歳階級) | 全 市     |        |        | 江 別 地 区 |        |        |
|---------------|---------|--------|--------|---------|--------|--------|
|               | 総 数     | 男      | 女      | 総 数     | 男      | 女      |
| 総 数           | 118,979 | 56,534 | 62,445 | 47,729  | 22,813 | 24,916 |
| (年少人口)        |         |        |        |         |        |        |
| 0～4歳          | 3,804   | 1,963  | 1,841  | 1,534   | 806    | 728    |
| 5～9歳          | 4,522   | 2,264  | 2,258  | 1,873   | 954    | 919    |
| 10～14歳        | 5,058   | 2,550  | 2,508  | 2,156   | 1,082  | 1,074  |
| (生産年齢人口)      |         |        |        |         |        |        |
| 15～19歳        | 6,183   | 3,183  | 3,000  | 2,559   | 1,302  | 1,257  |
| 20～24歳        | 6,281   | 3,276  | 3,005  | 2,282   | 1,155  | 1,127  |
| 25～29歳        | 4,825   | 2,368  | 2,457  | 1,871   | 891    | 980    |
| 30～34歳        | 5,438   | 2,737  | 2,701  | 2,134   | 1,056  | 1,078  |
| 35～39歳        | 6,110   | 2,979  | 3,131  | 2,451   | 1,185  | 1,266  |
| 40～44歳        | 8,362   | 4,018  | 4,190  | 3,356   | 1,629  | 1,727  |
| 45～49歳        | 8,362   | 4,041  | 4,321  | 3,492   | 1,725  | 1,767  |
| 50～54歳        | 8,117   | 3,805  | 4,312  | 3,507   | 1,652  | 1,855  |
| 55～59歳        | 8,419   | 4,013  | 4,406  | 3,656   | 1,788  | 1,868  |
| 60～64歳        | 9,007   | 4,409  | 4,598  | 3,794   | 1,866  | 1,928  |
| (老年人口)        |         |        |        |         |        |        |
| 65～69歳        | 10,384  | 4,965  | 5,419  | 4,093   | 2,035  | 2,058  |
| 70～74歳        | 7,661   | 3,485  | 4,176  | 2,799   | 1,289  | 1,510  |
| 75～79歳        | 6,252   | 2,732  | 3,520  | 2,322   | 1,037  | 1,285  |
| 80～84歳        | 5,135   | 2,065  | 3,070  | 1,880   | 733    | 1,147  |
| 85歳以上         | 5,213   | 1,681  | 3,532  | 1,970   | 628    | 1,342  |

注) 住民基本台帳登録数による。

## 12 年齢別（5歳階級）・男女別人口

| 年 齢<br>(5歳階級) | 平成 24 年 |       |        |        | 25 年    |       |        |        | 26 年    |       |        |        |
|---------------|---------|-------|--------|--------|---------|-------|--------|--------|---------|-------|--------|--------|
|               | 総 数     | 構成比   | 男      | 女      | 総 数     | 構成比   | 男      | 女      | 総 数     | 構成比   | 男      | 女      |
| 総 数           | 121,385 | 100.0 | 57,893 | 63,492 | 120,802 | 100.0 | 57,525 | 63,277 | 120,335 | 100.0 | 57,230 | 63,105 |
| 15歳未満         | 14,418  | 11.9  | 7,309  | 7,109  | 14,142  | 11.7  | 7,178  | 6,964  | 13,899  | 11.6  | 7,048  | 6,851  |
| 0～4歳          | 3,785   | 3.1   | 1,916  | 1,869  | 3,815   | 3.2   | 1,978  | 1,837  | 3,834   | 3.2   | 2,010  | 1,824  |
| 5～9歳          | 4,856   | 4.0   | 2,474  | 2,382  | 4,686   | 3.9   | 2,361  | 2,325  | 4,585   | 3.8   | 2,309  | 2,276  |
| 10～14歳        | 5,777   | 4.8   | 2,919  | 2,858  | 5,641   | 4.7   | 2,839  | 2,802  | 5,480   | 4.6   | 2,729  | 2,751  |
| 15歳以上65歳未満    | 78,018  | 64.3  | 38,267 | 39,751 | 76,420  | 63.3  | 37,469 | 38,951 | 74,918  | 62.3  | 36,691 | 38,227 |
| 15～19歳        | 7,059   | 5.8   | 3,672  | 3,387  | 6,875   | 5.7   | 3,584  | 3,291  | 6,660   | 5.5   | 3,461  | 3,199  |
| 20～24歳        | 7,121   | 5.9   | 3,709  | 3,412  | 6,887   | 5.7   | 3,540  | 3,347  | 6,709   | 5.6   | 3,445  | 3,264  |
| 25～29歳        | 5,441   | 4.5   | 2,756  | 2,685  | 5,300   | 4.4   | 2,721  | 2,579  | 5,143   | 4.3   | 2,607  | 2,536  |
| 30～34歳        | 5,741   | 4.7   | 2,839  | 2,902  | 5,645   | 4.7   | 2,811  | 2,834  | 5,646   | 4.7   | 2,842  | 2,804  |
| 35～39歳        | 7,859   | 6.5   | 3,860  | 3,999  | 7,473   | 6.2   | 3,640  | 3,833  | 7,029   | 5.8   | 3,420  | 3,609  |
| 40～44歳        | 8,331   | 6.9   | 4,001  | 4,330  | 8,374   | 6.9   | 4,081  | 4,293  | 8,433   | 7.0   | 4,118  | 4,315  |
| 45～49歳        | 8,257   | 6.8   | 3,866  | 4,391  | 8,154   | 6.7   | 3,802  | 4,352  | 8,188   | 6.8   | 3,806  | 4,382  |
| 50～54歳        | 8,548   | 7.0   | 4,065  | 4,483  | 8,558   | 7.1   | 4,039  | 4,519  | 8,463   | 7.0   | 4,013  | 4,450  |
| 55～59歳        | 8,984   | 7.4   | 4,326  | 4,658  | 8,803   | 7.3   | 4,237  | 4,566  | 8,650   | 7.2   | 4,145  | 4,505  |
| 60～64歳        | 10,677  | 8.8   | 5,173  | 5,504  | 10,351  | 8.6   | 5,014  | 5,337  | 9,997   | 8.3   | 4,834  | 5,163  |
| 65歳以上         | 28,949  | 23.8  | 12,317 | 16,632 | 30,240  | 25.0  | 12,878 | 17,362 | 31,518  | 26.2  | 13,491 | 18,027 |
| 65～69歳        | 7,980   | 6.6   | 3,691  | 4,289  | 8,537   | 7.1   | 4,001  | 4,536  | 9,115   | 7.6   | 4,330  | 4,785  |
| 70～74歳        | 6,811   | 5.6   | 3,100  | 3,711  | 7,057   | 5.8   | 3,206  | 3,851  | 7,369   | 6.1   | 3,338  | 4,031  |
| 75～79歳        | 5,969   | 4.9   | 2,578  | 3,391  | 5,997   | 5.0   | 2,568  | 3,429  | 5,928   | 4.9   | 2,533  | 3,395  |
| 80～84歳        | 4,305   | 3.5   | 1,747  | 2,558  | 4,504   | 3.7   | 1,803  | 2,701  | 4,751   | 3.9   | 1,933  | 2,818  |
| 85～89歳        | 2,521   | 2.1   | 872    | 1,649  | 2,651   | 2.2   | 943    | 1,708  | 2,739   | 2.3   | 955    | 1,784  |
| 90～94歳        | 1,027   | 0.8   | 264    | 763    | 1,108   | 0.9   | 272    | 836    | 1,222   | 1.0   | 320    | 902    |
| 95～99歳        | 295     | 0.2   | 55     | 240    | 342     | 0.3   | 79     | 263    | 338     | 0.3   | 70     | 268    |
| 100歳以上        | 41      | 0.0   | 10     | 31     | 44      | 0.0   | 6      | 38     | 56      | 0.0   | 12     | 44     |

注) 住民基本台帳登録数による。

平成29年10月1日現在 単位=人

| 野 幌 地 区 |        |        | 大 麻 地 区 |        |        | 年 齢<br>(5 歳階級) |
|---------|--------|--------|---------|--------|--------|----------------|
| 総 数     | 男      | 女      | 総 数     | 男      | 女      |                |
| 42,468  | 20,146 | 22,322 | 28,782  | 13,575 | 15,207 | 総 数            |
| 1,411   | 733    | 678    | 859     | 424    | 435    | (年少人口)         |
| 1,552   | 770    | 782    | 1,097   | 540    | 557    | 0 ~ 4 歳        |
| 1,689   | 831    | 858    | 1,213   | 637    | 576    | 5 ~ 9 歳        |
|         |        |        |         |        |        | 10 ~ 14 歳      |
| 1,997   | 1,016  | 981    | 1,627   | 865    | 762    | (生産年齢人口)       |
| 2,173   | 1,148  | 1,025  | 1,826   | 973    | 853    | 15 ~ 19 歳      |
| 1,838   | 911    | 927    | 1,116   | 566    | 550    | 20 ~ 24 歳      |
| 2,107   | 1,060  | 1,047  | 1,197   | 621    | 576    | 25 ~ 29 歳      |
| 2,260   | 1,146  | 1,114  | 1,399   | 648    | 751    | 30 ~ 34 歳      |
| 2,885   | 1,423  | 1,462  | 1,967   | 966    | 1,001  | 35 ~ 39 歳      |
| 2,956   | 1,414  | 1,542  | 1,914   | 902    | 1,012  | 40 ~ 44 歳      |
| 2,896   | 1,331  | 1,565  | 1,714   | 822    | 892    | 45 ~ 49 歳      |
| 3,072   | 1,459  | 1,613  | 1,691   | 766    | 925    | 50 ~ 54 歳      |
| 3,334   | 1,669  | 1,665  | 1,879   | 874    | 1,005  | 55 ~ 59 歳      |
|         |        |        |         |        |        | 60 ~ 64 歳      |
| 3,715   | 1,740  | 1,975  | 2,576   | 1,190  | 1,386  | (老年人口)         |
| 2,778   | 1,254  | 1,524  | 2,084   | 942    | 1,142  | 65 ~ 69 歳      |
| 2,214   | 966    | 1,248  | 1,716   | 729    | 987    | 70 ~ 74 歳      |
| 1,766   | 710    | 1,056  | 1,489   | 622    | 867    | 75 ~ 79 歳      |
| 1,825   | 565    | 1,260  | 1,418   | 488    | 930    | 80 ~ 84 歳      |
|         |        |        |         |        |        | 85 歳 以 上       |

資料 戸籍住民課

各年10月1日現在 単位=人・%

| 27 年    |       |        |        | 28 年    |       |        |        | 29 年    |       |        |        | 年 齢<br>(5 歳階級) |
|---------|-------|--------|--------|---------|-------|--------|--------|---------|-------|--------|--------|----------------|
| 総 数     | 構成比   | 男      | 女      | 総 数     | 構成比   | 男      | 女      | 総 数     | 構成比   | 男      | 女      |                |
| 119,587 | 100.0 | 56,846 | 62,741 | 119,250 | 100.0 | 56,604 | 62,646 | 118,979 | 100.0 | 56,534 | 62,445 | 総 数            |
| 13,666  | 11.4  | 6,942  | 6,724  | 13,519  | 11.3  | 6,840  | 6,679  | 13,384  | 11.2  | 6,777  | 6,607  | 15 歳 未 満       |
| 3,815   | 3.2   | 1,996  | 1,819  | 3,777   | 3.2   | 1,946  | 1,831  | 3,804   | 3.2   | 1,963  | 1,841  | 0 ~ 4 歳        |
| 4,547   | 3.8   | 2,295  | 2,252  | 4,538   | 3.8   | 2,264  | 2,274  | 4,522   | 3.8   | 2,264  | 2,258  | 5 ~ 9 歳        |
| 5,304   | 4.4   | 2,651  | 2,653  | 5,204   | 4.4   | 2,630  | 2,574  | 5,058   | 4.3   | 2,550  | 2,508  | 10 ~ 14 歳      |
| 73,281  | 61.3  | 35,912 | 37,369 | 72,056  | 60.4  | 35,300 | 36,756 | 70,950  | 59.6  | 34,829 | 36,121 | 15歳以上65歳未満     |
| 6,391   | 5.3   | 3,272  | 3,119  | 6,312   | 5.3   | 3,191  | 3,121  | 6,183   | 5.2   | 3,183  | 3,000  | 15 ~ 19 歳      |
| 6,551   | 5.5   | 3,395  | 3,156  | 6,340   | 5.3   | 3,312  | 3,028  | 6,281   | 5.3   | 3,276  | 3,005  | 20 ~ 24 歳      |
| 4,971   | 4.2   | 2,493  | 2,478  | 4,953   | 4.2   | 2,436  | 2,517  | 4,825   | 4.1   | 2,368  | 2,457  | 25 ~ 29 歳      |
| 5,553   | 4.6   | 2,792  | 2,761  | 5,472   | 4.6   | 2,776  | 2,696  | 5,438   | 4.6   | 2,737  | 2,701  | 30 ~ 34 歳      |
| 6,651   | 5.6   | 3,243  | 3,408  | 6,310   | 5.3   | 3,056  | 3,254  | 6,110   | 5.1   | 2,979  | 3,131  | 35 ~ 39 歳      |
| 8,417   | 7.0   | 4,165  | 4,252  | 8,401   | 7.0   | 4,158  | 4,243  | 8,208   | 6.9   | 4,018  | 4,190  | 40 ~ 44 歳      |
| 8,117   | 6.8   | 3,823  | 4,294  | 8,383   | 7.0   | 3,981  | 4,402  | 8,362   | 7.0   | 4,041  | 4,321  | 45 ~ 49 歳      |
| 8,530   | 7.1   | 3,986  | 4,544  | 8,091   | 6.8   | 3,766  | 4,325  | 8,117   | 6.8   | 3,805  | 4,312  | 50 ~ 54 歳      |
| 8,410   | 7.0   | 4,034  | 4,376  | 8,447   | 7.1   | 4,053  | 4,394  | 8,419   | 7.1   | 4,013  | 4,406  | 55 ~ 59 歳      |
| 9,690   | 8.1   | 4,709  | 4,981  | 9,347   | 7.8   | 4,571  | 4,776  | 9,007   | 7.6   | 4,409  | 4,598  | 60 ~ 64 歳      |
| 32,640  | 27.3  | 13,992 | 18,648 | 33,675  | 28.2  | 14,464 | 19,211 | 34,645  | 29.1  | 14,928 | 19,717 | 65 歳 以 上       |
| 9,830   | 8.2   | 4,670  | 5,160  | 10,329  | 8.7   | 4,888  | 5,441  | 10,384  | 8.7   | 4,965  | 5,419  | 65 ~ 69 歳      |
| 7,324   | 6.1   | 3,315  | 4,009  | 7,274   | 6.1   | 3,317  | 3,957  | 7,661   | 6.4   | 3,485  | 4,176  | 70 ~ 74 歳      |
| 5,984   | 5.0   | 2,591  | 3,393  | 6,131   | 5.1   | 2,669  | 3,462  | 6,252   | 5.3   | 2,732  | 3,520  | 75 ~ 79 歳      |
| 4,821   | 4.0   | 1,927  | 2,894  | 4,983   | 4.2   | 2,009  | 2,974  | 5,135   | 4.3   | 2,065  | 3,070  | 80 ~ 84 歳      |
| 2,957   | 2.5   | 1,032  | 1,925  | 3,104   | 2.6   | 1,074  | 2,030  | 3,269   | 2.7   | 1,160  | 2,109  | 85 ~ 89 歳      |
| 1,291   | 1.1   | 371    | 920    | 1,397   | 1.2   | 414    | 983    | 1,465   | 1.2   | 429    | 1,036  | 90 ~ 94 歳      |
| 372     | 0.3   | 75     | 297    | 397     | 0.3   | 85     | 312    | 412     | 0.3   | 80     | 332    | 95 ~ 99 歳      |
| 61      | 0.1   | 11     | 50     | 60      | 0.1   | 8      | 52     | 67      | 0.1   | 12     | 55     | 100 歳 以 上      |

資料 戸籍住民課



## 13 人口集中地区人口・面積及び人口密度

各年10月1日現在 単位=人・%・km<sup>2</sup>

| 年次    | 人口      | 人口増減   |      | 面積    | 人口密度  | 総数に占める割合 |      |
|-------|---------|--------|------|-------|-------|----------|------|
|       |         | 実数     | 率    |       |       | 人口       | 面積   |
| 昭和50年 | 55,959  | 12,108 | 27.6 | 10.3  | 5,433 | 72.1     | 5.5  |
| 55年   | 62,774  | 6,815  | 12.2 | 12.3  | 5,104 | 72.7     | 6.5  |
| 60年   | 71,733  | 8,959  | 14.3 | 13.9  | 5,161 | 79.4     | 7.4  |
| 平成2年  | 83,476  | 11,743 | 16.4 | 20.90 | 3,994 | 85.9     | 11.1 |
| 7年    | 101,616 | 18,140 | 21.7 | 22.70 | 4,469 | 88.0     | 12.1 |
| 12年   | 108,536 | 6,920  | 6.8  | 23.59 | 4,601 | 87.6     | 12.6 |
| 17年   | 111,684 | 3,148  | 2.9  | 24.46 | 4,566 | 88.9     | 13.1 |
| 22年   | 111,560 | △124   | △0.1 | 25.01 | 4,461 | 90.2     | 13.3 |
| 27年   | 109,372 | △2,188 | △2.0 | 25.18 | 4,344 | 90.7     | 13.4 |

注) 国勢調査による。

資料 統計担当

## 14 人口動態

各年度、年 単位=人・世帯

| 区分   |             | 平成24年度  |        |        | 25年     |        |        | 26年     |        |        | 27年     |        |        | 28年     |        |        |
|------|-------------|---------|--------|--------|---------|--------|--------|---------|--------|--------|---------|--------|--------|---------|--------|--------|
|      |             | 総数      | 男      | 女      | 総数      | 男      | 女      | 総数      | 男      | 女      | 総数      | 男      | 女      | 総数      | 男      | 女      |
| 人口増加 | 出生          | 691     | 377    | 314    | 676     | 359    | 317    | 655     | 359    | 296    | 614     | 308    | 306    | 650     | 316    | 334    |
|      | 転入          | 3,691   | 2,003  | 1,688  | 3,648   | 1,952  | 1,696  | 3,715   | 1,965  | 1,750  | 3,749   | 1,966  | 1,783  | 3,910   | 2,084  | 1,826  |
|      | 道内          |         |        |        |         |        |        |         |        |        |         |        |        |         |        |        |
|      | 道外          | 1,106   | 614    | 492    | 1,167   | 653    | 514    | 1,061   | 561    | 500    | 1,107   | 574    | 533    | 1,193   | 599    | 594    |
|      | その他         | 53      | 26     | 27     | 59      | 23     | 36     | 41      | 27     | 14     | 32      | 15     | 17     | 26      | 14     | 12     |
|      | 合計          | 5,541   | 3,020  | 2,521  | 5,550   | 2,987  | 2,563  | 5,472   | 2,912  | 2,560  | 5,502   | 2,863  | 2,639  | 5,779   | 3,013  | 2,766  |
| 人口減少 | 死亡          | 990     | 553    | 437    | 1,006   | 536    | 470    | 1,091   | 563    | 528    | 1,196   | 621    | 575    | 1,229   | 625    | 604    |
|      | 転出          | 3,722   | 1,991  | 1,731  | 3,830   | 2,064  | 1,766  | 3,688   | 2,012  | 1,676  | 3,794   | 1,939  | 1,855  | 3,624   | 1,926  | 1,698  |
|      | 道内          |         |        |        |         |        |        |         |        |        |         |        |        |         |        |        |
|      | 道外          | 1,195   | 690    | 505    | 1,238   | 718    | 520    | 1,208   | 662    | 546    | 1,165   | 658    | 507    | 1,224   | 649    | 575    |
|      | その他         | 75      | 40     | 35     | 62      | 34     | 28     | 65      | 28     | 37     | 55      | 21     | 34     | 37      | 12     | 25     |
|      | 合計          | 5,982   | 3,274  | 2,708  | 6,136   | 3,352  | 2,784  | 6,052   | 3,265  | 2,787  | 6,210   | 3,239  | 2,971  | 6,114   | 3,212  | 2,902  |
|      | 増減数         | △441    | △254   | △187   | △586    | △365   | △221   | △580    | △353   | △227   | △708    | △376   | △332   | △335    | △199   | △136   |
|      | 年度末・年末登録人口  | 120,499 | 57,403 | 63,096 | 120,805 | 57,528 | 63,277 | 120,225 | 57,175 | 63,050 | 119,517 | 56,799 | 62,718 | 119,182 | 56,601 | 62,581 |
| 世帯数  | 増減数         | 408     |        |        | 359     |        |        | 289     |        |        | 315     |        |        | 469     |        |        |
|      | 年度末・年末登録世帯数 | 54,286  |        |        | 54,988  |        |        | 55,277  |        |        | 55,592  |        |        | 56,061  |        |        |

注1) 総務省による調査方法の変更に伴い、平成25年より集計期間を変更。

資料 戸籍住民課

注2) 平成25年以降の人口及び世帯数に外国人住民を含む。

## 15 種類別届出件数

各年度 単位=件

| 種 別         | 平成24年度 |       | 25年度  |       | 26年度  |       | 27年度  |       | 28年度  |       |
|-------------|--------|-------|-------|-------|-------|-------|-------|-------|-------|-------|
|             | 総 数    | 本籍地   | 総 数   | 本籍地   | 総 数   | 本籍地   | 総 数   | 本籍地   | 総 数   | 本籍地   |
| 総 数         | 5,507  | 4,752 | 5,438 | 4,635 | 5,493 | 4,749 | 5,627 | 4,868 | 5,446 | 2,837 |
| 出 生         | 1,022  | 701   | 987   | 660   | 954   | 682   | 952   | 676   | 943   | 409   |
| 死 亡         | 1,273  | 931   | 1,286 | 905   | 1,359 | 988   | 1,470 | 1,064 | 1,506 | 925   |
| 婚 姻         | 1,280  | 1,239 | 1,226 | 1,191 | 1,205 | 1,168 | 1,181 | 1,151 | 1,161 | 318   |
| 離 婚         | 313    | 291   | 325   | 306   | 312   | 288   | 334   | 311   | 276   | 147   |
| 転 籍         | 893    | 891   | 936   | 935   | 944   | 942   | 918   | 918   | 865   | 574   |
| 分 籍         | 32     | 32    | 38    | 38    | 23    | 23    | 34    | 34    | 34    | 24    |
| 就 籍         | -      | -     | -     | -     | -     | -     | -     | -     | -     | -     |
| 入 籍         | 258    | 254   | 220   | 214   | 260   | 251   | 273   | 266   | 236   | 145   |
| 認 知         | 13     | 13    | 16    | 16    | 16    | 16    | 28    | 26    | 21    | 15    |
| 氏 名 変 更     | 9      | 9     | 14    | 12    | 17    | 16    | 18    | 17    | 12    | 10    |
| 養 子 縁 組     | 2      | 2     | 6     | 6     | 8     | 7     | 2     | 2     | 4     | 1     |
| 養 子 離 縁     | 92     | 86    | 88    | 77    | 110   | 103   | 100   | 99    | 97    | 72    |
| 親 権 後 見     | 28     | 27    | 26    | 20    | 24    | 24    | 20    | 20    | 30    | 23    |
| 復 籍 訂 正     | 9      | 8     | 3     | 3     | 13    | 12    | 7     | 7     | 1     | -     |
| 戸 籍 訂 正     | 4      | 4     | -     | -     | -     | -     | 1     | 1     | 1     | -     |
| 姻 族 関 係 終 了 | 81     | 81    | 89    | 88    | 78    | 78    | 81    | 81    | 80    | 71    |
| 帰 化         | 4      | 4     | -     | -     | 3     | 2     | 1     | 1     | 2     | 1     |
| 失 踪         | 2      | 2     | -     | -     | -     | -     | 1     | 1     | 2     | 1     |
| そ の 他       | 1      | 1     | 2     | 2     | -     | -     | 1     | 1     | 4     | -     |
|             | 191    | 176   | 176   | 162   | 167   | 149   | 205   | 192   | 171   | 101   |

資料 戸籍住民課

## 16 昼間・夜間人口

各年10月1日現在 単位=人

| 年 次  | 昼 間 人 口 | 夜 間 人 口 | 流 入 人 口 | 流 出 人 口 | 出 超 人 口 |
|------|---------|---------|---------|---------|---------|
| 平成7年 | 99,419  | 115,495 | 12,986  | 29,062  | 16,076  |
| 12年  | 109,187 | 123,836 | 14,597  | 29,246  | 14,649  |
| 17年  | 112,327 | 125,598 | 16,090  | 29,361  | 13,271  |
| 22年  | 110,114 | 123,722 | 15,856  | 29,464  | 13,608  |
| 27年  | 108,051 | 120,636 | 15,514  | 28,099  | 12,585  |

注) 国勢調査による。夜間人口は常住人口で年齢不詳を除く。

資料 統計担当

## 17 事業所数及び従業者数の推移

各年10月1日現在、平成21年・26年7月1日現在、平成24年2月1日現在 単位=所・人

| 年次    | 事業所数  |       |       |       | 従業者数  |       |        |        |
|-------|-------|-------|-------|-------|-------|-------|--------|--------|
|       | 第1次産業 | 第2次産業 | 第3次産業 | 合計    | 第1次産業 | 第2次産業 | 第3次産業  | 合計     |
| 昭和32年 | -     | 149   | 911   | 1,060 | -     | 4,075 | 4,414  | 8,489  |
| 35年   | -     | 157   | 902   | 1,059 | -     | 4,621 | 4,168  | 8,789  |
| 38年   | 2     | 161   | 1,013 | 1,176 | 7     | 5,587 | 5,298  | 10,892 |
| 41年   | 7     | 164   | 1,422 | 1,593 | 150   | 4,439 | 7,087  | 11,676 |
| 44年   | 15    | 186   | 1,653 | 1,854 | 297   | 5,299 | 8,850  | 14,446 |
| 47年   | 18    | 190   | 1,798 | 2,006 | 231   | 6,095 | 11,008 | 17,334 |
| 50年   | 12    | 235   | 1,953 | 2,200 | 156   | 6,254 | 10,873 | 17,283 |
| 53年   | 16    | 272   | 2,144 | 2,432 | 201   | 5,820 | 13,241 | 19,262 |
| 56年   | 16    | 355   | 2,320 | 2,691 | 171   | 6,796 | 14,698 | 21,665 |
| 61年   | 9     | 358   | 2,509 | 2,876 | 119   | 7,022 | 16,606 | 23,747 |
| 平成3年  | 14    | 422   | 2,543 | 2,979 | 242   | 8,043 | 18,983 | 27,268 |
| 8年    | 16    | 461   | 2,653 | 3,130 | 188   | 8,656 | 22,567 | 31,411 |
| 13年   | 20    | 496   | 2,778 | 3,294 | 251   | 7,784 | 24,641 | 32,676 |
| 18年   | 16    | 458   | 2,856 | 3,330 | 224   | 6,690 | 25,276 | 32,190 |
| 21年   | 42    | 608   | 3,047 | 3,697 | 506   | 7,189 | 28,035 | 35,730 |
| 24年   | 43    | 558   | 2,808 | 3,409 | 439   | 6,791 | 24,112 | 31,342 |
| 26年   | 43    | 562   | 2,974 | 3,579 | 385   | 6,768 | 29,798 | 36,951 |

資料 統計担当（経済センサス-活動調査、経済センサス-基礎調査、事業所・企業統計調査）

注1) 経済センサス-基礎調査は、平成21年に創設した調査で、平成18年までの事業所・企業統計調査と調査方法が異なるため単純比較はできません。

注2) 経済センサス-活動調査は、平成24年に創設した調査で、調査対象に国及び地方公共団体の事業所等が含まれていないことから、他調査と単純比較はできません。

## 18 商業概況の推移

単位＝事業所・人・万円

| 年次    | 卸 売 業 |       |            | 小 売 業 |       |            | 合 計  |       |            |
|-------|-------|-------|------------|-------|-------|------------|------|-------|------------|
|       | 事業所数  | 従業者数  | 年間販売額      | 事業所数  | 従業者数  | 年間販売額      | 事業所数 | 従業者数  | 年間販売額      |
| 昭和35年 | 33    | 174   | 98,947     | 337   | 997   | 206,385    | 370  | 1,171 | 305,332    |
| 37年   | 34    | 157   | 102,218    | 346   | 1,172 | 277,841    | 380  | 1,329 | 380,059    |
| 39年   | 43    | 247   | 178,222    | 369   | 1,415 | 345,846    | 412  | 1,662 | 524,068    |
| 41年   | 67    | 367   | 281,824    | 414   | 1,546 | 483,266    | 481  | 1,913 | 765,090    |
| 43年   | 34    | 202   | 208,968    | 501   | 1,951 | 825,951    | 535  | 2,153 | 1,034,919  |
| 45年   | 39    | 264   | 400,319    | 510   | 2,223 | 1,112,998  | 549  | 2,487 | 1,513,317  |
| 47年   | 29    | 230   | 367,753    | 574   | 2,444 | 1,425,536  | 603  | 2,674 | 1,793,289  |
| 49年   | 52    | 364   | 723,173    | 631   | 2,657 | 2,085,201  | 683  | 3,021 | 2,808,374  |
| 51年   | 54    | 421   | 1,072,084  | 669   | 2,772 | 3,293,648  | 723  | 3,193 | 4,365,732  |
| 54年   | 74    | 594   | 2,630,517  | 726   | 3,464 | 4,512,313  | 800  | 4,058 | 7,142,830  |
| 57年   | 72    | 554   | 2,373,350  | 691   | 3,471 | 6,073,007  | 763  | 4,025 | 8,446,357  |
| 60年   | 68    | 614   | 2,561,288  | 664   | 3,502 | 5,680,454  | 732  | 4,116 | 8,241,742  |
| 63年   | 83    | 872   | 4,487,194  | 667   | 4,297 | 6,497,492  | 750  | 5,169 | 10,984,686 |
| 平成3年  | 88    | 841   | 9,088,789  | 692   | 4,431 | 8,462,710  | 780  | 5,272 | 17,551,499 |
| 6年    | 94    | 974   | 8,883,837  | 670   | 5,288 | 8,742,197  | 764  | 6,262 | 17,626,034 |
| 9年    | 102   | 1,197 | 12,179,117 | 645   | 5,740 | 9,814,308  | 747  | 6,937 | 21,993,425 |
| 11年   | 114   | 1,194 | 10,003,587 | 665   | 6,352 | 10,759,609 | 779  | 7,546 | 20,763,196 |
| 14年   | 111   | 853   | 6,346,865  | 641   | 6,225 | 10,208,733 | 752  | 7,078 | 16,555,598 |
| 16年   | 110   | 828   | 5,427,558  | 588   | 6,044 | 9,944,348  | 698  | 6,872 | 15,371,906 |
| 19年   | 115   | 782   | 4,584,590  | 608   | 6,199 | 9,184,700  | 723  | 6,981 | 13,769,290 |
| 26年   | 110   | 896   | 3,855,783  | 458   | 5,192 | 9,360,838  | 568  | 6,088 | 13,216,621 |

注) 平成26年商業統計調査は、日本標準産業分類の第12回改定及び調査設計の大幅変更に伴い、平成19年以前の調査の数字とは単純比較できません。

資料 統計担当

## 19 商店数等

平成16年・19年6月1日現在、平成26年7月1日現在 単位＝事業所・人・万円

| 区分           | 平成16年 |       |            | 19年  |       |            | 26年  |       |            |
|--------------|-------|-------|------------|------|-------|------------|------|-------|------------|
|              | 事業所数  | 従業者数  | 年間販売額      | 事業所数 | 従業者数  | 年間販売額      | 事業所数 | 従業者数  | 年間販売額      |
| 総数           | 698   | 6,872 | 15,371,906 | 723  | 6,981 | 13,769,290 | 568  | 6,088 | 13,216,621 |
| 卸売業          | 110   | 828   | 5,427,558  | 115  | 782   | 4,584,590  | 110  | 896   | 3,855,783  |
| 小売業          | 588   | 6,044 | 9,944,348  | 608  | 6,199 | 9,184,700  | 458  | 5,192 | 9,360,838  |
| 各種商品         | 4     | 671   | 1,457,428  | 1    | 418   | X          | ...  | ...   | ...        |
| 織物・衣服・身の回り品  | 63    | 276   | 517,995    | 53   | 234   | 294,320    | ...  | ...   | ...        |
| 飲食物品         | 181   | 2,565 | 3,688,685  | 202  | 2,858 | 3,649,993  | ...  | ...   | ...        |
| 自動車・自転車      | 54    | 357   | 939,413    | 57   | 383   | 925,256    | ...  | ...   | ...        |
| 家具・じゅう器・機械器具 | 50    | 215   | 405,071    | 47   | 211   | 300,813    | ...  | ...   | ...        |
| その他          | 236   | 1,960 | 2,935,756  | 248  | 2,095 | X          | ...  | ...   | ...        |

注) 平成26年商業統計調査は、以前までの調査とは小売業の内訳区分が異なるため、合計数のみ掲載。

資料 統計担当

## 20 農業概況の推移

| 年次    | 専業・兼業別農家数 |       |       |       | 農家人口  |       |        | 経営       |
|-------|-----------|-------|-------|-------|-------|-------|--------|----------|
|       | 総数        | 専業    | 第1種兼業 | 第2種兼業 | 総数    | 従事者   | 150日以上 | 総数       |
| 昭和38年 | 1,568     | 1,127 | 285   | 156   | 8,720 | 3,994 | …      | 8,153.98 |
| 39年   | …         | …     | …     | …     | …     | …     | …      | …        |
| 40年   | 1,560     | 1,088 | 274   | 198   | 8,717 | 4,318 | …      | 8,156.58 |
| 41年   | 1,540     | 1,179 | 246   | 115   | 8,441 | 4,501 | …      | 8,159.34 |
| 42年   | 1,455     | 1,096 | 282   | 77    | 7,896 | 4,042 | 3,373  | 7,755.60 |
| 43年   | 1,391     | 1,105 | 197   | 89    | 7,481 | 3,798 | 3,096  | 7,735.64 |
| 44年   | 1,348     | 1,081 | 182   | 85    | 7,191 | 3,665 | 3,069  | 7,637.09 |
| 45年   | 1,327     | 906   | 271   | 150   | 7,032 | 3,702 | …      | 7,954.03 |
| 46年   | 1,309     | 839   | 252   | 218   | 6,837 | 3,412 | 2,646  | 7,882.53 |
| 47年   | 1,270     | 768   | 255   | 247   | 6,522 | 3,352 | 2,694  | 7,715.83 |
| 48年   | 1,215     | 647   | 366   | 202   | 6,136 | 3,075 | 2,226  | 7,396.08 |
| 49年   | 1,171     | 643   | 330   | 198   | 5,831 | 2,892 | 2,096  | 7,338.75 |
| 50年   | 1,182     | 678   | 281   | 223   | 5,773 | 3,161 | …      | 7,373.59 |
| 51年   | 1,161     | 699   | 272   | 190   | 5,590 | 3,007 | 2,191  | 7,364.41 |
| 52年   | 1,140     | 699   | 263   | 178   | 5,470 | 3,035 | 2,228  | 7,582.91 |
| 53年   | 1,136     | 690   | 268   | 178   | 5,419 | 3,046 | 2,230  | 7,528.48 |
| 54年   | 1,130     | 645   | 296   | 189   | 5,325 | 2,918 | 2,205  | 7,567.51 |
| 55年   | 1,113     | 565   | 345   | 203   | 5,162 | 2,935 | 1,831  | 7,575.96 |
| 56年   | 1,108     | 573   | 361   | 174   | 5,098 | 2,838 | 2,077  | 7,611.81 |
| 57年   | 1,095     | 561   | 350   | 184   | 5,004 | 3,010 | 2,047  | 7,574.37 |
| 58年   | 1,072     | 544   | 342   | 186   | 4,903 | 2,938 | 2,041  | 7,504.70 |
| 59年   | 1,030     | 542   | 333   | 155   | 4,675 | 2,957 | 1,994  | 7,490.14 |
| 60年   | 984       | 463   | 324   | 197   | 4,440 | 2,701 | 1,765  | 7,443.09 |
| 61年   | 973       | 449   | 314   | 210   | 4,349 | …     | 1,916  | 7,295.23 |
| 62年   | 955       | 474   | 286   | 195   | 4,276 | …     | 1,964  | 7,214.27 |
| 63年   | 861       | 380   | 376   | 105   | 3,911 | 2,554 | 1,799  | 7,190.23 |
| 平成元年  | 833       | 418   | 300   | 115   | 3,714 | …     | 1,818  | 6,783.21 |
| 2年    | 807       | 350   | 319   | 138   | 3,557 | 2,177 | 1,599  | 7,005.97 |
| 3年    | 810       | 438   | 234   | 138   | 3,554 | …     | 1,663  | 7,036.69 |
| 4年    | 794       | 436   | 212   | 146   | 3,468 | …     | 1,606  | 6,931.36 |
| 5年    | 768       | 320   | 310   | 138   | 3,249 | 2,176 | 1,485  | 6,769.61 |
| 6年    | 759       | 351   | 254   | 154   | 3,215 | …     | 1,479  | 6,817.37 |
| 7年    | 724       | 275   | 296   | 153   | 3,056 | 1,888 | 1,159  | 6,971.80 |
| 8年    | 716       | 385   | 185   | 146   | 3,015 | …     | 1,482  | 6,873.88 |
| 9年    | 707       | 383   | 175   | 149   | 2,975 | …     | 1,442  | 6,859.14 |
| 10年   | 674       | 285   | 218   | 171   | 2,835 | 1,856 | 1,181  | 6,671.97 |
| 11年   | 672       | 298   | 204   | 170   | 2,816 | …     | 1,194  | 6,700.78 |
| 12年   | 632       | 217   | 295   | 120   | 2,637 | 1,740 | 1,064  | 6,783.73 |
| 17年   | 506       | 225   | 222   | 59    | 2,031 | 1,420 | 1,082  | 6,215.11 |
| 22年   | 420       | 241   | 119   | 60    | 1,620 | 1,187 | 821    | 6,429.14 |
| 27年   | 355       | 261   | 58    | 36    | 1,310 | 1,000 | 767    | 5,805.63 |

注1) 平成12年以降は農林業センサスの販売農家の数値。以下6表まで同様。

注2) 第1種兼業とは、兼業農家のうち自家農業による所得が主の農家。第2種兼業とは、自家農業による所得が従の農家をいう。



各年2月1日現在 単位=戸・人・ha・頭・羽

| 耕地面積            |                 |             | 飼育家畜頭羽数      |          |            |          |              | 年次         |
|-----------------|-----------------|-------------|--------------|----------|------------|----------|--------------|------------|
| 田               | 畑               | 樹園地         | 乳用牛          | 肉用牛      | 馬          | 豚        | 採卵鶏          |            |
| 2,817.19        | 5,334.69        | 2.10        | 3,833        | 9        | 1,318      | 619      | 28,070       | 昭和38年      |
| ...             | ...             | ...         | ...          | ...      | ...        | ...      | ...          | 39年        |
| 3,427.08        | 4,727.81        | 1.69        | 4,008        | ...      | 1,083      | 1,095    | 26,667       | 40年        |
| 3,900.88        | 4,257.10        | 1.36        | 3,981        | 1        | 927        | 983      | 44,922       | 41年        |
| 4,176.07        | 3,577.62        | 1.91        | 4,051        | 1        | 861        | 1,165    | 51,888       | 42年        |
| 4,459.62        | 3,272.35        | 3.67        | 4,105        | ...      | 805        | 727      | 69,095       | 43年        |
| 4,725.96        | 2,909.85        | 1.28        | 4,475        | 40       | 686        | 1,011    | 69,848       | 44年        |
| 5,071.15        | 2,882.66        | 0.22        | 4,433        | 37       | 689        | 2,197    | 79,808       | 45年        |
| 5,170.50        | 2,711.60        | 0.43        | 4,494        | 43       | 348        | 1,326    | 67,351       | 46年        |
| 4,980.41        | 2,734.29        | 1.13        | 4,402        | 77       | 235        | 1,202    | 58,617       | 47年        |
| 4,904.18        | 2,491.22        | 0.68        | 4,124        | 297      | 185        | 1,410    | 66,402       | 48年        |
| 4,869.58        | 2,468.21        | 0.96        | 4,140        | 311      | 106        | 1,195    | 72,429       | 49年        |
| 4,890.78        | 2,482.61        | 0.20        | 4,095        | 801      | 103        | 4,337    | 71,016       | 50年        |
| 5,012.56        | 2,351.65        | 0.20        | 3,869        | 684      | 75         | 2,594    | 55,065       | 51年        |
| 5,264.94        | 2,317.77        | 0.20        | 3,790        | 612      | 42         | 2,509    | 66,159       | 52年        |
| 5,223.92        | 2,304.36        | 0.20        | 3,906        | 707      | 34         | 2,662    | 51,355       | 53年        |
| 5,276.54        | 2,290.77        | 0.20        | 4,119        | 731      | 43         | 4,203    | 45,704       | 54年        |
| 5,237.73        | 2,337.03        | 1.20        | 4,105        | 910      | 46         | 4,041    | 49,317       | 55年        |
| 5,245.43        | 2,363.78        | 2.60        | 4,123        | 993      | 29         | 3,003    | 46,254       | 56年        |
| 5,210.78        | 2,360.99        | 2.60        | 4,159        | 1,106    | 34         | 1,669    | 48,880       | 57年        |
| 5,180.04        | 2,322.06        | 2.60        | 4,149        | 1,276    | 23         | 2,605    | 46,005       | 58年        |
| 5,192.62        | 2,296.42        | 1.10        | 4,117        | 1,524    | 24         | 2,052    | 52,572       | 59年        |
| 5,188.20        | 2,251.74        | 3.15        | 4,109        | 1,326    | 31         | 3,252    | 56,623       | 60年        |
| 4,887.94        | 2,407.29        | ...         | 3,856        | 1,329    | ...        | ...      | ...          | 61年        |
| 4,806.08        | 2,408.19        | ...         | 3,915        | 1,197    | ...        | ...      | ...          | 62年        |
| 4,906.81        | 2,281.32        | 2.10        | 4,046        | 1,078    | 17         | 2,722    | 61,655       | 63年        |
| 4,703.31        | 2,077.90        | 2.00        | 3,825        | 1,136    | 14         | 1,478    | 48,037       | 平成元年       |
| 4,810.72        | 2,191.39        | 3.86        | 3,961        | 1,180    | 14         | 1,939    | 63,150       | 2年         |
| 4,656.01        | 2,380.58        | 0.10        | 4,111        | 1,115    | 13         | 1,533    | 52,622       | 3年         |
| 4,611.72        | 2,317.44        | 2.20        | 4,250        | 1,115    | 16         | 1,354    | 58,535       | 4年         |
| 4,584.97        | 2,182.64        | 2.00        | 4,190        | 1,132    | 40         | 991      | 54,410       | 5年         |
| 4,491.78        | 2,323.69        | 1.90        | 4,287        | 873      | 25         | 566      | 56,405       | 6年         |
| 4,767.45        | 2,200.05        | 4.30        | 4,182        | 826      | 52         | 567      | 55,400       | 7年         |
| 4,667.37        | 2,205.11        | 1.40        | 4,150        | 738      | ...        | 610      | 47,670       | 8年         |
| 4,615.44        | 2,242.30        | 1.40        | 4,062        | 581      | 18         | ...      | 47,870       | 9年         |
| 4,096.46        | 2,574.91        | 0.60        | 4,214        | 570      | 35         | 320      | 58,990       | 10年        |
| 4,114.08        | 2,556.30        | 30.40       | 4,211        | 480      | 29         | 390      | 57,820       | 11年        |
| 4,301.37        | 2,481.36        | 1.00        | 3,973        | 531      | X          | X        | 48,600       | 12年        |
| 4,207.13        | 2,007.76        | 0.22        | 3,380        | 649      | -          | -        | 46,400       | 17年        |
| 4,243.47        | 2,185.17        | 0.50        | 3,679        | 672      | ...        | X        | X            | 22年        |
| <b>1,196.52</b> | <b>4,608.98</b> | <b>0.13</b> | <b>2,975</b> | <b>X</b> | <b>...</b> | <b>-</b> | <b>9,635</b> | <b>27年</b> |

資料 統計担当

## 21 工業概況の推移

| 年次    | 事業所数 |     |    |     | 従業者数      |       |       |           |                      |
|-------|------|-----|----|-----|-----------|-------|-------|-----------|----------------------|
|       | 総数   | 法人  | 個人 | その他 | 従業者<br>総数 | 男     | 女     | 常用<br>労働者 | 個人事業主<br>及び<br>家族労働者 |
| 昭和56年 | 93   | 84  | 8  | 1   | 3,135     | 2,199 | 936   | 3,124     | 11                   |
| 57年   | 92   | 84  | 7  | 1   | 3,101     | 2,160 | 941   | 3,091     | 10                   |
| 58年   | 96   | 89  | 6  | 1   | 3,081     | 2,139 | 942   | 3,074     | 7                    |
| 59年   | 98   | 92  | 5  | 1   | 3,002     | 2,107 | 895   | 2,994     | 8                    |
| 60年   | 94   | 87  | 6  | 1   | 2,909     | 2,074 | 835   | 2,899     | 10                   |
| 61年   | 101  | 93  | 6  | 2   | 3,436     | 2,211 | 1,225 | 3,426     | 10                   |
| 62年   | 103  | 95  | 6  | 2   | 3,133     | 2,107 | 1,026 | 3,125     | 8                    |
| 63年   | 106  | 99  | 5  | 2   | 3,314     | 2,227 | 1,087 | 3,307     | 7                    |
| 平成元年  | 109  | 102 | 5  | 2   | 3,476     | 2,345 | 1,131 | 3,470     | 6                    |
| 2年    | 113  | 107 | 4  | 2   | 3,839     | 2,573 | 1,266 | 3,828     | 11                   |
| 3年    | 112  | 106 | 4  | 2   | 3,847     | 2,666 | 1,181 | 3,810     | 37                   |
| 4年    | 114  | 107 | 5  | 2   | 4,434     | 2,818 | 1,616 | 4,428     | 6                    |
| 5年    | 115  | 108 | 5  | 2   | 4,455     | 2,800 | 1,655 | 4,448     | 7                    |
| 6年    | 111  | 105 | 4  | 2   | 4,384     | 2,686 | 1,698 | 4,379     | 5                    |
| 7年    | 110  | 104 | 4  | 2   | 4,337     | 2,718 | 1,619 | 4,332     | 5                    |
| 8年    | 108  | 103 | 3  | 2   | 4,112     | 2,564 | 1,548 | 4,108     | 4                    |
| 9年    | 102  | 97  | 3  | 2   | 4,014     | 2,471 | 1,543 | 4,010     | 4                    |
| 10年   | 103  | 99  | 3  | 1   | 4,240     | 2,503 | 1,737 | 4,236     | 4                    |
| 11年   | 100  | 96  | 3  | 1   | 3,787     | 2,327 | 1,460 | 3,783     | 4                    |
| 12年   | 96   | 92  | 3  | 1   | 3,653     | 2,253 | 1,400 | 3,649     | 4                    |
| 13年   | 95   | 92  | 2  | 1   | 3,721     | 2,288 | 1,433 | 3,718     | 3                    |
| 14年   | 90   | 86  | 3  | 1   | 3,631     | 2,193 | 1,438 | 3,627     | 4                    |
| 15年   | 89   | 86  | 2  | 1   | 3,560     | 2,137 | 1,423 | 3,557     | 3                    |
| 16年   | 77   | 76  | 1  | -   | 3,041     | 1,856 | 1,185 | 3,040     | 1                    |
| 17年   | 73   | 73  | -  | -   | 3,203     | 1,972 | 1,231 | 3,203     | -                    |
| 18年   | 88   | 87  | 1  | -   | 3,624     | 2,226 | 1,398 | 3,622     | 2                    |
| 19年   | 93   | 93  | -  | -   | 3,687     | 2,250 | 1,437 | 3,687     | -                    |
| 20年   | 91   | 91  | -  | -   | 3,653     | 2,209 | 1,444 | 3,653     | -                    |
| 21年   | 88   | 88  | -  | -   | 3,592     | 2,217 | 1,375 | 3,592     | -                    |
| 22年   | 89   | 89  | -  | -   | 3,554     | 2,159 | 1,395 | 3,554     | -                    |
| 24年   | 82   | 82  | -  | -   | 3,430     | 2,144 | 1,286 | 3,430     | -                    |
| 25年   | 82   | 82  | -  | -   | 3,390     | 2,088 | 1,302 | 3,390     | -                    |
| 26年   | 80   | 80  | -  | -   | 3,587     | 2,225 | 1,362 | 3,587     | -                    |

注1) 従業者4人以上の事業所。

注2) 平成19年調査から製造品出荷額等の「その他収入額」に「転売収入等」を追加。

各年12月31日現在 単位＝事業所・人・万円

| 製造品出荷額等          |                  |                |              |                | 現金給与額            | 原材料<br>使用額等      | 年次         |
|------------------|------------------|----------------|--------------|----------------|------------------|------------------|------------|
| 総額               | 製造品<br>出荷額       | 加工賃<br>収入額     | その他収入額       |                |                  |                  |            |
|                  |                  |                | 修理料収入        | 転売収入等          |                  |                  |            |
| 8,555,973        | 8,158,716        | 353,984        | 43,273       | …              | 922,726          | 6,096,098        | 昭和56年      |
| 8,633,229        | 8,126,050        | 504,176        | 3,003        | …              | 929,895          | 6,093,829        | 57年        |
| 8,880,121        | 8,427,522        | 450,136        | 2,463        | …              | 978,991          | 6,200,672        | 58年        |
| 8,834,920        | 8,499,080        | 333,591        | 2,249        | …              | 1,033,747        | 6,212,784        | 59年        |
| 9,137,797        | 8,830,003        | 305,049        | 2,745        | …              | 989,049          | 6,483,201        | 60年        |
| 9,278,267        | 9,057,471        | 220,672        | 124          | …              | 1,053,759        | 6,113,559        | 61年        |
| 9,170,822        | 8,806,473        | 361,193        | 3,156        | …              | 1,068,562        | 5,811,952        | 62年        |
| 10,181,941       | 9,810,811        | 367,685        | 3,445        | …              | 1,180,687        | 6,336,815        | 63年        |
| 10,749,795       | 10,435,172       | 309,254        | 5,369        | …              | 1,182,373        | 6,654,198        | 平成元年       |
| 11,750,179       | 11,439,064       | 309,149        | 1,966        | …              | 1,368,357        | 6,705,812        | 2年         |
| 12,286,729       | 11,943,726       | 340,485        | 2,518        | …              | 1,508,794        | 7,841,248        | 3年         |
| 11,519,818       | 11,228,187       | 289,569        | 2,062        | …              | 1,637,336        | 7,458,541        | 4年         |
| 10,858,464       | 10,531,663       | 321,295        | 5,506        | …              | 1,672,951        | 6,577,913        | 5年         |
| 10,320,480       | 9,965,884        | 350,330        | 4,266        | …              | 1,644,773        | 6,143,795        | 6年         |
| 10,304,742       | 9,893,142        | 406,728        | 4,872        | …              | 1,602,108        | 6,139,831        | 7年         |
| 11,037,187       | 10,506,447       | 528,615        | 2,125        | …              | 1,619,215        | 6,245,282        | 8年         |
| 11,320,654       | 10,979,420       | 338,612        | 2,622        | …              | 1,580,463        | 6,380,161        | 9年         |
| 10,196,937       | 9,814,679        | 382,222        | 36           | …              | 1,528,727        | 5,862,814        | 10年        |
| 9,726,728        | 9,387,409        | 339,152        | 167          | …              | 1,399,991        | 5,518,111        | 11年        |
| 9,694,704        | 9,299,850        | 377,638        | 17,216       | …              | 1,370,392        | 5,543,569        | 12年        |
| 9,224,029        | 8,776,599        | 439,425        | 8,005        | …              | 1,313,520        | 5,098,587        | 13年        |
| 8,626,254        | 8,331,071        | 272,033        | 23,150       | …              | 1,244,120        | 4,862,914        | 14年        |
| 8,750,747        | 8,416,580        | 315,425        | 18,742       | …              | 1,199,266        | 5,113,932        | 15年        |
| 8,577,014        | 8,304,323        | 255,107        | 17,584       | …              | 1,102,079        | 4,947,643        | 16年        |
| 9,110,447        | 8,683,009        | 408,488        | 18,950       | …              | 1,128,141        | 5,390,129        | 17年        |
| 9,568,639        | 9,267,699        | 284,388        | 16,552       | …              | 1,240,732        | 5,696,488        | 18年        |
| 10,039,685       | 9,404,736        | 283,220        | 19,192       | 332,537        | 1,216,814        | 6,207,720        | 19年        |
| 10,689,630       | 9,943,931        | 279,311        | 12,306       | 454,082        | 1,191,124        | 6,419,087        | 20年        |
| 9,792,400        | 9,064,204        | 242,546        | 12,225       | 473,425        | 1,198,124        | 5,936,748        | 21年        |
| 9,768,912        | 8,929,009        | 257,765        | 2,826        | 579,312        | 1,189,200        | 5,856,366        | 22年        |
| 8,818,390        | 8,135,421        | 272,723        | 1,926        | 408,320        | 1,110,133        | 5,246,902        | 24年        |
| 8,573,926        | 7,808,918        | 235,345        | 1,395        | 528,268        | 1,099,197        | 5,263,684        | 25年        |
| <b>9,202,461</b> | <b>8,507,266</b> | <b>218,640</b> | <b>1,421</b> | <b>475,134</b> | <b>1,141,642</b> | <b>5,721,387</b> | <b>26年</b> |

資料 統計担当

## 22 学校概況の推移

| 年次    | 幼稚園 |     |       |       |       | 幼保連携型認定こども園 |     |     |     |     | 小学校 |     |       |       |       |
|-------|-----|-----|-------|-------|-------|-------------|-----|-----|-----|-----|-----|-----|-------|-------|-------|
|       | 園数  | 学級数 | 生徒数   |       |       | 園数          | 学級数 | 生徒数 |     |     | 校数  | 学級数 | 児童数   |       |       |
|       |     |     | 総数    | 男     | 女     |             |     | 総数  | 男   | 女   |     |     | 総数    | 男     | 女     |
| 昭和35年 | 3   | 8   | 244   | 123   | 121   | -           | -   | -   | -   | -   | 15  | 124 | 5,536 | 2,844 | 2,692 |
| 36年   | 3   | 9   | 254   | 136   | 118   | -           | -   | -   | -   | -   | 15  | 121 | 5,288 | 2,694 | 2,594 |
| 37年   | 3   | 8   | 256   | 136   | 120   | -           | -   | -   | -   | -   | 15  | 120 | 4,990 | 2,533 | 2,457 |
| 38年   | 3   | 8   | 297   | 159   | 138   | -           | -   | -   | -   | -   | 15  | 123 | 4,729 | 2,409 | 2,320 |
| 39年   | 3   | 8   | 310   | 151   | 159   | -           | -   | -   | -   | -   | 16  | 137 | 4,625 | 2,343 | 2,282 |
| 40年   | 4   | 11  | 336   | 173   | 163   | -           | -   | -   | -   | -   | 16  | 139 | 4,575 | 2,303 | 2,272 |
| 41年   | 4   | 12  | 328   | 185   | 143   | -           | -   | -   | -   | -   | 15  | 142 | 4,527 | 2,279 | 2,248 |
| 42年   | 4   | 14  | 377   | 198   | 179   | -           | -   | -   | -   | -   | 15  | 143 | 4,515 | 2,278 | 2,237 |
| 43年   | 6   | 19  | 659   | 336   | 323   | -           | -   | -   | -   | -   | 15  | 154 | 4,922 | 2,470 | 2,452 |
| 44年   | 6   | 21  | 677   | 362   | 315   | -           | -   | -   | -   | -   | 15  | 168 | 5,489 | 2,755 | 2,734 |
| 45年   | 7   | 25  | 825   | 423   | 402   | -           | -   | -   | -   | -   | 16  | 185 | 5,993 | 3,071 | 2,922 |
| 46年   | 7   | 25  | 839   | 442   | 397   | -           | -   | -   | -   | -   | 16  | 198 | 6,327 | 3,258 | 3,069 |
| 47年   | 8   | 30  | 996   | 511   | 485   | -           | -   | -   | -   | -   | 16  | 205 | 6,602 | 3,427 | 3,175 |
| 48年   | 9   | 37  | 1,235 | 622   | 613   | -           | -   | -   | -   | -   | 16  | 213 | 6,838 | 3,584 | 3,254 |
| 49年   | 11  | 42  | 1,353 | 683   | 670   | -           | -   | -   | -   | -   | 16  | 220 | 7,235 | 3,767 | 3,468 |
| 50年   | 12  | 47  | 1,509 | 753   | 756   | -           | -   | -   | -   | -   | 16  | 225 | 7,476 | 3,855 | 3,621 |
| 51年   | 12  | 47  | 1,434 | 748   | 686   | -           | -   | -   | -   | -   | 16  | 231 | 7,693 | 3,855 | 3,838 |
| 52年   | 12  | 47  | 1,470 | 762   | 708   | -           | -   | -   | -   | -   | 17  | 240 | 7,982 | 4,027 | 3,955 |
| 53年   | 12  | 50  | 1,614 | 812   | 802   | -           | -   | -   | -   | -   | 18  | 251 | 8,131 | 4,114 | 4,017 |
| 54年   | 12  | 51  | 1,678 | 893   | 785   | -           | -   | -   | -   | -   | 18  | 254 | 8,471 | 4,210 | 4,261 |
| 55年   | 12  | 52  | 1,692 | 888   | 804   | -           | -   | -   | -   | -   | 17  | 254 | 8,536 | 4,281 | 4,255 |
| 56年   | 12  | 55  | 1,669 | 880   | 789   | -           | -   | -   | -   | -   | 17  | 256 | 8,624 | 4,384 | 4,240 |
| 57年   | 12  | 54  | 1,582 | 761   | 821   | -           | -   | -   | -   | -   | 17  | 257 | 8,729 | 4,487 | 4,242 |
| 58年   | 13  | 58  | 1,578 | 777   | 801   | -           | -   | -   | -   | -   | 17  | 254 | 8,634 | 4,373 | 4,261 |
| 59年   | 13  | 58  | 1,617 | 827   | 790   | -           | -   | -   | -   | -   | 18  | 257 | 8,567 | 4,346 | 4,221 |
| 60年   | 13  | 59  | 1,608 | 845   | 763   | -           | -   | -   | -   | -   | 18  | 248 | 8,318 | 4,242 | 4,076 |
| 61年   | 13  | 62  | 1,584 | 848   | 736   | -           | -   | -   | -   | -   | 16  | 235 | 7,953 | 4,048 | 3,905 |
| 62年   | 13  | 61  | 1,611 | 848   | 763   | -           | -   | -   | -   | -   | 17  | 233 | 7,654 | 3,923 | 3,731 |
| 63年   | 13  | 62  | 1,686 | 886   | 800   | -           | -   | -   | -   | -   | 17  | 236 | 7,514 | 3,855 | 3,659 |
| 平成元年  | 13  | 64  | 1,789 | 901   | 888   | -           | -   | -   | -   | -   | 17  | 239 | 7,429 | 3,849 | 3,580 |
| 2年    | 13  | 64  | 1,780 | 892   | 888   | -           | -   | -   | -   | -   | 17  | 246 | 7,507 | 3,867 | 3,640 |
| 3年    | 13  | 65  | 1,893 | 948   | 945   | -           | -   | -   | -   | -   | 17  | 249 | 7,632 | 3,942 | 3,690 |
| 4年    | 13  | 67  | 1,976 | 1,033 | 943   | -           | -   | -   | -   | -   | 17  | 256 | 7,845 | 4,006 | 3,839 |
| 5年    | 13  | 69  | 2,043 | 1,016 | 1,027 | -           | -   | -   | -   | -   | 17  | 263 | 7,989 | 4,071 | 3,918 |
| 6年    | 13  | 68  | 2,050 | 1,005 | 1,045 | -           | -   | -   | -   | -   | 17  | 270 | 8,152 | 4,194 | 3,958 |
| 7年    | 13  | 73  | 2,142 | 1,068 | 1,074 | -           | -   | -   | -   | -   | 17  | 269 | 8,337 | 4,287 | 4,050 |
| 8年    | 13  | 72  | 2,173 | 1,104 | 1,069 | -           | -   | -   | -   | -   | 17  | 267 | 8,371 | 4,316 | 4,055 |
| 9年    | 13  | 75  | 2,157 | 1,098 | 1,059 | -           | -   | -   | -   | -   | 18  | 270 | 8,424 | 4,324 | 4,100 |
| 10年   | 13  | 75  | 2,076 | 1,070 | 1,006 | -           | -   | -   | -   | -   | 18  | 267 | 8,434 | 4,329 | 4,105 |
| 11年   | 13  | 77  | 2,059 | 1,075 | 984   | -           | -   | -   | -   | -   | 19  | 276 | 8,428 | 4,288 | 4,140 |
| 12年   | 13  | 78  | 1,972 | 1,018 | 954   | -           | -   | -   | -   | -   | 19  | 263 | 8,367 | 4,246 | 4,121 |
| 13年   | 13  | 77  | 1,929 | 986   | 943   | -           | -   | -   | -   | -   | 19  | 274 | 8,352 | 4,221 | 4,131 |
| 14年   | 13  | 76  | 1,954 | 1,002 | 952   | -           | -   | -   | -   | -   | 19  | 267 | 8,175 | 4,139 | 4,036 |
| 15年   | 13  | 74  | 1,831 | 923   | 908   | -           | -   | -   | -   | -   | 19  | 265 | 7,961 | 4,057 | 3,904 |
| 16年   | 13  | 71  | 1,764 | 891   | 873   | -           | -   | -   | -   | -   | 19  | 265 | 7,780 | 4,013 | 3,767 |
| 17年   | 13  | 74  | 1,764 | 876   | 888   | -           | -   | -   | -   | -   | 19  | 259 | 7,604 | 3,926 | 3,678 |
| 18年   | 13  | 73  | 1,731 | 843   | 888   | -           | -   | -   | -   | -   | 19  | 250 | 7,410 | 3,801 | 3,609 |
| 19年   | 13  | 72  | 1,704 | 853   | 851   | -           | -   | -   | -   | -   | 19  | 247 | 7,090 | 3,595 | 3,495 |
| 20年   | 13  | 74  | 1,683 | 849   | 834   | -           | -   | -   | -   | -   | 19  | 245 | 6,929 | 3,487 | 3,442 |
| 21年   | 13  | 71  | 1,627 | 804   | 823   | -           | -   | -   | -   | -   | 19  | 244 | 6,750 | 3,403 | 3,347 |
| 22年   | 13  | 72  | 1,575 | 792   | 783   | -           | -   | -   | -   | -   | 19  | 238 | 6,526 | 3,286 | 3,240 |
| 23年   | 13  | 69  | 1,634 | 824   | 810   | -           | -   | -   | -   | -   | 19  | 238 | 6,397 | 3,231 | 3,166 |
| 24年   | 13  | 71  | 1,681 | 839   | 842   | -           | -   | -   | -   | -   | 19  | 236 | 6,194 | 3,118 | 3,076 |
| 25年   | 13  | 70  | 1,606 | 792   | 814   | -           | -   | -   | -   | -   | 19  | 239 | 6,065 | 3,086 | 2,979 |
| 26年   | 13  | 72  | 1,677 | 834   | 843   | -           | -   | -   | -   | -   | 19  | 245 | 5,918 | 2,987 | 2,931 |
| 27年   | 13  | 72  | 1,696 | 861   | 835   | -           | -   | -   | -   | -   | 19  | 247 | 5,771 | 2,896 | 2,875 |
| 28年   | 10  | 54  | 1,357 | 673   | 684   | 4           | 18  | 518 | 257 | 261 | 18  | 239 | 5,628 | 2,830 | 2,798 |
| 29年   | 9   | 48  | 1,190 | 608   | 582   | 5           | 26  | 718 | 359 | 359 | 18  | 242 | 5,635 | 2,846 | 2,789 |

注1) 幼稚園には、幼稚園型認定こども園を含む。  
 注2) 学生数には大学院及び聴講生を含む。

各年5月1日現在 単位=園・校・学級・人

| 中  |     | 学 校   |       |       | 高  |     | 等 学 校 |       |       | 大 学 |        |        |       | 年 次   |
|----|-----|-------|-------|-------|----|-----|-------|-------|-------|-----|--------|--------|-------|-------|
| 校数 | 学級数 | 生 徒 数 |       |       | 校数 | 学級数 | 生 徒 数 |       |       | 校数  | 学 生 数  |        |       |       |
|    |     | 総 数   | 男     | 女     |    |     | 総 数   | 道 立   | 私 立   |     | 総 数    | 大 学    | 短 大   |       |
| 8  | 55  | 2,383 | 1,214 | 1,169 | 4  | 48  | 2,289 | 1,573 | 716   | ... | ...    | ...    | ...   | 昭和35年 |
| 8  | 61  | 2,670 | 1,385 | 1,285 | 4  | 49  | 2,252 | 1,571 | 681   | ... | ...    | ...    | ...   | 36年   |
| 8  | 65  | 2,970 | 1,556 | 1,414 | 4  | 50  | 2,309 | 1,589 | 720   | ... | ...    | ...    | ...   | 37年   |
| 8  | 69  | 3,066 | 1,595 | 1,471 | 4  | 53  | 2,551 | 1,648 | 903   | ... | ...    | ...    | ...   | 38年   |
| 8  | 74  | 3,075 | 1,583 | 1,492 | 4  | 53  | 2,930 | 1,805 | 1,125 | ... | ...    | ...    | ...   | 39年   |
| 8  | 75  | 3,028 | 1,536 | 1,492 | 4  | 62  | 3,194 | 1,962 | 1,232 | ... | ...    | ...    | ...   | 40年   |
| 8  | 72  | 2,742 | 1,384 | 1,358 | 4  | 64  | 3,217 | 1,967 | 1,250 | 3   | 2,295  | 1,277  | 1,018 | 41年   |
| 6  | 70  | 2,649 | 1,355 | 1,294 | 4  | 65  | 3,191 | 1,912 | 1,279 | 3   | 2,520  | 1,384  | 1,136 | 42年   |
| 6  | 68  | 2,559 | 1,319 | 1,240 | 4  | 66  | 3,115 | 1,846 | 1,269 | 5   | 3,133  | 1,910  | 1,223 | 43年   |
| 7  | 71  | 2,642 | 1,339 | 1,303 | 4  | 65  | 2,922 | 1,747 | 1,175 | 5   | 3,599  | 2,348  | 1,251 | 44年   |
| 7  | 70  | 2,603 | 1,340 | 1,263 | 4  | 65  | 2,846 | 1,693 | 1,153 | 5   | 3,881  | 2,682  | 1,199 | 45年   |
| 7  | 73  | 2,695 | 1,354 | 1,341 | 4  | 65  | 2,733 | 1,642 | 1,091 | 5   | 4,132  | 2,876  | 1,256 | 46年   |
| 7  | 77  | 2,809 | 1,438 | 1,371 | 4  | ... | 2,829 | 1,715 | 1,114 | 5   | 4,107  | 2,927  | 1,180 | 47年   |
| 7  | 78  | 2,850 | 1,442 | 1,408 | 4  | ... | 2,981 | 1,904 | 1,077 | 4   | 4,474  | 3,115  | 1,359 | 48年   |
| 7  | 81  | 2,978 | 1,520 | 1,458 | 4  | ... | 3,183 | 2,092 | 1,091 | 4   | 4,906  | 3,336  | 1,570 | 49年   |
| 7  | 86  | 3,145 | 1,612 | 1,533 | 4  | ... | 3,169 | 2,154 | 1,015 | 4   | 5,246  | 3,536  | 1,710 | 50年   |
| 7  | 91  | 3,419 | 1,821 | 1,598 | 4  | ... | 3,201 | 2,193 | 1,008 | 4   | 6,066  | 4,112  | 1,954 | 51年   |
| 7  | 93  | 3,529 | 1,873 | 1,656 | 4  | ... | 3,217 | 2,220 | 997   | 4   | 6,768  | 4,642  | 2,126 | 52年   |
| 7  | 96  | 3,587 | 1,893 | 1,694 | 4  | ... | 3,242 | 2,219 | 1,023 | 4   | 7,577  | 5,291  | 2,286 | 53年   |
| 8  | 96  | 3,561 | 1,818 | 1,743 | 4  | ... | 3,281 | 2,272 | 1,009 | 4   | 8,115  | 5,818  | 2,297 | 54年   |
| 8  | 101 | 3,689 | 1,891 | 1,798 | 4  | ... | 3,198 | 2,213 | 985   | 4   | 8,388  | 6,129  | 2,259 | 55年   |
| 8  | 103 | 3,850 | 1,920 | 1,930 | 4  | 77  | 3,181 | 2,259 | 922   | 4   | 8,420  | 6,177  | 2,243 | 56年   |
| 8  | 107 | 4,026 | 1,982 | 2,044 | 4  | 76  | 3,108 | 2,269 | 839   | 4   | 7,972  | 5,841  | 2,131 | 57年   |
| 9  | 110 | 4,035 | 1,990 | 2,045 | 4  | 79  | 3,185 | 2,380 | 805   | 4   | 8,370  | 6,275  | 2,095 | 58年   |
| 9  | 110 | 4,097 | 2,049 | 2,048 | 5  | 88  | 3,568 | 2,736 | 832   | 4   | 8,484  | 6,481  | 2,003 | 59年   |
| 9  | 112 | 4,213 | 2,117 | 2,096 | 5  | 94  | 3,877 | 3,083 | 794   | 4   | 8,655  | 6,633  | 2,022 | 60年   |
| 9  | 117 | 4,331 | 2,205 | 2,126 | 5  | 109 | 4,418 | 3,577 | 841   | 4   | 9,100  | 6,859  | 2,241 | 61年   |
| 9  | 118 | 4,426 | 2,267 | 2,159 | 5  | 113 | 4,664 | 3,796 | 868   | 4   | 9,643  | 7,099  | 2,544 | 62年   |
| 9  | 118 | 4,398 | 2,286 | 2,112 | 5  | 117 | 5,129 | 4,037 | 1,092 | 4   | 9,951  | 7,246  | 2,705 | 63年   |
| 9  | 113 | 4,249 | 2,188 | 2,061 | 5  | 124 | 5,352 | 4,136 | 1,216 | 5   | 10,504 | 7,468  | 3,036 | 平成元年  |
| 9  | 120 | 4,143 | 2,122 | 2,021 | 5  | 128 | 5,490 | 4,192 | 1,298 | 5   | 11,019 | 8,022  | 2,997 | 2年    |
| 9  | 121 | 4,117 | 2,082 | 2,035 | 4  | 126 | 5,423 | 4,180 | 1,243 | 5   | 11,741 | 8,525  | 3,216 | 3年    |
| 9  | 120 | 4,142 | 2,106 | 2,036 | 4  | 122 | 5,218 | 4,047 | 1,171 | 5   | 12,181 | 9,004  | 3,177 | 4年    |
| 10 | 126 | 4,223 | 2,138 | 2,085 | 4  | 119 | 5,005 | 3,934 | 1,071 | 5   | 12,445 | 9,231  | 3,214 | 5年    |
| 10 | 126 | 4,268 | 2,166 | 2,102 | 4  | 119 | 4,961 | 3,920 | 1,041 | 5   | 12,771 | 9,492  | 3,279 | 6年    |
| 10 | 128 | 4,339 | 2,211 | 2,128 | 4  | 122 | 5,021 | 3,830 | 1,191 | 5   | 12,674 | 9,645  | 3,029 | 7年    |
| 10 | 130 | 4,467 | 2,284 | 2,183 | 4  | 122 | 4,928 | 3,711 | 1,217 | 5   | 12,533 | 9,805  | 2,728 | 8年    |
| 10 | 133 | 4,572 | 2,347 | 2,225 | 5  | 140 | 5,364 | 3,539 | 1,825 | 6   | 12,775 | 10,005 | 2,770 | 9年    |
| 10 | 136 | 4,635 | 2,356 | 2,279 | 5  | 141 | 5,325 | 3,427 | 1,898 | 6   | 12,448 | 10,082 | 2,366 | 10年   |
| 10 | 134 | 4,564 | 2,341 | 2,223 | 5  | 144 | 5,433 | 3,416 | 2,017 | 6   | 12,473 | 10,693 | 1,780 | 11年   |
| 11 | 133 | 4,715 | 2,447 | 2,268 | 5  | 144 | 5,398 | 3,430 | 1,968 | 6   | 12,720 | 11,341 | 1,379 | 12年   |
| 11 | 142 | 4,812 | 2,479 | 2,333 | 5  | 145 | 5,476 | 3,428 | 2,048 | 6   | 13,857 | 12,801 | 1,056 | 13年   |
| 11 | 143 | 4,907 | 2,528 | 2,379 | 5  | 146 | 5,546 | 3,390 | 2,156 | 6   | 14,370 | 13,360 | 1,010 | 14年   |
| 11 | 145 | 4,882 | 2,454 | 2,428 | 5  | 149 | 5,675 | 3,346 | 2,329 | 6   | 14,977 | 13,838 | 1,139 | 15年   |
| 11 | 146 | 4,897 | 2,437 | 2,460 | 5  | 144 | 5,549 | 3,326 | 2,223 | 6   | 15,077 | 13,858 | 1,219 | 16年   |
| 11 | 146 | 4,872 | 2,398 | 2,474 | 5  | 142 | 5,474 | 3,340 | 2,134 | 6   | 14,637 | 13,456 | 1,181 | 17年   |
| 11 | 146 | 4,742 | 2,382 | 2,360 | 5  | 142 | 5,361 | 3,295 | 2,066 | 6   | 14,148 | 13,126 | 1,022 | 18年   |
| 11 | 145 | 4,668 | 2,383 | 2,285 | 5  | 140 | 5,290 | 3,326 | 1,964 | 6   | 13,470 | 12,655 | 815   | 19年   |
| 11 | 144 | 4,540 | 2,346 | 2,194 | 5  | 136 | 5,100 | 3,306 | 1,794 | 6   | 12,792 | 12,138 | 654   | 20年   |
| 11 | 142 | 4,429 | 2,269 | 2,160 | 5  | 132 | 4,837 | 3,246 | 1,591 | 6   | 12,292 | 11,731 | 561   | 21年   |
| 11 | 137 | 4,248 | 2,193 | 2,055 | 5  | 132 | 4,801 | 3,189 | 1,612 | 6   | 11,961 | 11,435 | 526   | 22年   |
| 10 | 132 | 4,073 | 2,066 | 2,007 | 5  | 134 | 4,747 | 3,061 | 1,686 | 6   | 11,837 | 11,341 | 496   | 23年   |
| 10 | 128 | 3,990 | 2,030 | 1,960 | 5  | 135 | 4,724 | 2,957 | 1,767 | 6   | 11,424 | 11,006 | 418   | 24年   |
| 9  | 125 | 3,891 | 1,953 | 1,938 | 5  | 132 | 4,585 | 2,824 | 1,761 | 5   | 11,167 | 10,802 | 365   | 25年   |
| 9  | 129 | 3,881 | 1,949 | 1,932 | 5  | 130 | 4,394 | 2,701 | 1,693 | 5   | 10,711 | 10,365 | 346   | 26年   |
| 9  | 133 | 3,806 | 1,918 | 1,888 | 5  | 126 | 4,248 | 2,601 | 1,647 | 5   | 10,305 | 9,949  | 356   | 27年   |
| 9  | 134 | 3,731 | 1,856 | 1,875 | 5  | 125 | 4,135 | 2,489 | 1,646 | 5   | 9,991  | 9,660  | 331   | 28年   |
| 9  | 132 | 3,651 | 1,811 | 1,840 | 5  | 124 | 4,116 | 2,460 | 1,656 | 5   | 9,722  | 9,401  | 321   | 29年   |

資料 統計担当



## 23 会計別予算現額・決算額の推移

### 23-1 歳入

| 歳入科目                | 平成24年度     |            | 25年度       |            |
|---------------------|------------|------------|------------|------------|
|                     | 予算現額       | 決算額        | 予算現額       | 決算額        |
| 総額                  | 79,946,876 | 76,838,821 | 84,058,346 | 81,505,148 |
| I 一般会計              | 41,864,198 | 39,716,749 | 44,554,922 | 42,873,478 |
| 1 市税                | 11,948,000 | 12,016,369 | 12,065,000 | 12,156,962 |
| 2 地方譲与税             | 439,000    | 406,109    | 387,000    | 386,975    |
| 3 利子割交付金            | 33,700     | 31,691     | 32,000     | 31,824     |
| 4 配当割交付金            | 13,600     | 13,547     | 12,000     | 27,693     |
| 5 株式等譲渡所得割交付金       | 1,900      | 3,720      | 1,900      | 37,752     |
| 6 地方消費税交付金          | 1,040,000  | 1,028,843  | 1,060,000  | 1,020,074  |
| 7 自動車取得税交付金         | 74,000     | 86,741     | 87,000     | 98,916     |
| 8 ゴルフ場利用税交付金        | 3,000      | 1,828      | 5,500      | 2,197      |
| 9 国有提供施設等所在市町村助成交付金 | 300        | 315        | 300        | 315        |
| 10 地方特例交付金          | 67,413     | 67,413     | 66,000     | 64,428     |
| 11 地方交付税            | 10,657,281 | 10,775,813 | 10,630,688 | 10,730,146 |
| 12 交通安全対策特別交付金      | 21,000     | 22,530     | 21,000     | 22,431     |
| 13 分担金及び負担金         | 315,128    | 313,719    | 320,115    | 324,913    |
| 14 使用料及び手数料         | 819,875    | 816,337    | 818,430    | 825,571    |
| 15 国庫支出金            | 6,749,531  | 5,511,609  | 7,858,768  | 7,332,074  |
| 16 道支出金             | 2,228,332  | 2,141,186  | 2,447,016  | 2,394,445  |
| 17 財産収入             | 322,726    | 319,018    | 293,055    | 294,573    |
| 18 寄附金              | 3,532      | 3,378      | 74,844     | 74,938     |
| 19 繰入金              | 813,360    | 707,970    | 1,255,881  | 1,162,099  |
| 20 繰越金              | 690,886    | 690,886    | 538,417    | 538,417    |
| 21 諸収入              | 1,693,033  | 1,641,726  | 1,747,585  | 1,715,712  |
| 22 市債               | 3,928,601  | 3,116,001  | 4,832,423  | 3,631,023  |
| II 特別会計             | 23,232,418 | 23,133,066 | 24,097,572 | 23,719,267 |
| 1 国民健康保険            | 13,711,814 | 13,690,801 | 13,813,639 | 13,775,218 |
| 2 後期高齢者医療           | 1,404,000  | 1,388,930  | 1,443,000  | 1,412,652  |
| 3 介護保険              | 7,724,787  | 7,661,390  | 8,300,470  | 7,990,864  |
| 4 基本財産基金運用          | 391,817    | 391,945    | 540,463    | 540,533    |
| III 公営企業会計          | 14,850,260 | 13,989,006 | 15,405,852 | 14,912,403 |
| 1 病院事業              | 7,833,201  | 7,397,695  | 8,336,981  | 8,181,741  |
| a 収益的収入             | 7,285,120  | 6,860,421  | 7,313,861  | 7,161,228  |
| b 資本的収入             | 548,081    | 537,274    | 1,023,120  | 1,020,513  |
| 2 水道事業              | 2,584,564  | 2,586,858  | 2,718,118  | 2,694,174  |
| a 収益的収入             | 2,368,226  | 2,370,262  | 2,390,771  | 2,384,517  |
| b 資本的収入             | 216,338    | 216,596    | 327,347    | 309,657    |
| 3 下水道事業             | 4,432,495  | 4,004,453  | 4,350,753  | 4,036,488  |
| a 収益的収入             | 2,683,873  | 2,674,513  | 2,657,531  | 2,627,781  |
| b 資本的収入             | 1,748,622  | 1,329,940  | 1,693,222  | 1,408,707  |

単位=千円

| 26 年 度     |            | 27 年 度     |            | 28 年 度     |            | 科 目         |
|------------|------------|------------|------------|------------|------------|-------------|
| 予 算 現 額    | 決 算 額      | 予 算 現 額    | 決 算 額      | 予 算 現 額    | 決 算 額      |             |
| 86,406,986 | 84,529,898 | 90,840,500 | 89,621,531 | 91,282,934 | 87,635,421 | 総 額         |
| 46,160,919 | 45,072,482 | 48,114,432 | 47,297,382 | 48,846,863 | 46,381,481 | I 一 般       |
| 12,231,000 | 12,307,010 | 12,053,000 | 12,093,944 | 12,178,000 | 12,213,712 | 1           |
| 381,000    | 368,955    | 361,000    | 385,987    | 371,000    | 382,716    | 2           |
| 32,000     | 26,166     | 24,000     | 20,039     | 17,000     | 12,773     | 3           |
| 20,000     | 54,341     | 32,000     | 40,093     | 58,000     | 23,690     | 4           |
| 3,100      | 28,962     | 38,000     | 33,387     | 38,000     | 14,251     | 5           |
| 1,250,000  | 1,283,078  | 2,079,000  | 2,227,062  | 2,210,000  | 2,019,337  | 6           |
| 48,000     | 45,540     | 48,000     | 58,288     | 57,000     | 64,948     | 7           |
| 1          | -          | 1          | -          | 1          | -          | 8           |
| 300        | 316        | 300        | 304        | 300        | 321        | 9           |
| 61,000     | 60,576     | 60,000     | 62,116     | 67,206     | 67,206     | 10          |
| 10,400,519 | 10,461,294 | 10,254,673 | 10,295,246 | 10,108,239 | 9,990,725  | 11          |
| 21,000     | 19,766     | 20,000     | 20,746     | 23,000     | 20,240     | 12          |
| 332,434    | 340,353    | 305,427    | 313,662    | 229,923    | 238,057    | 13          |
| 822,374    | 807,607    | 820,359    | 808,992    | 822,989    | 792,121    | 14          |
| 8,661,883  | 8,308,283  | 8,829,014  | 8,344,132  | 9,557,972  | 8,599,839  | 15          |
| 2,720,492  | 2,334,750  | 3,060,189  | 2,953,226  | 3,753,355  | 3,320,605  | 16          |
| 109,325    | 108,456    | 197,925    | 198,381    | 137,534    | 138,569    | 17          |
| 8,358      | 9,929      | 34,985     | 34,100     | 61,672     | 53,896     | 18          |
| 1,001,792  | 928,042    | 1,586,898  | 1,325,674  | 1,226,330  | 1,224,330  | 19          |
| 740,175    | 740,175    | 582,575    | 667,280    | 722,873    | 722,873    | 20          |
| 1,654,732  | 1,643,149  | 1,622,577  | 1,569,614  | 1,851,623  | 1,732,926  | 21          |
| 5,661,434  | 5,195,734  | 6,104,509  | 5,845,109  | 5,354,846  | 4,748,346  | 22          |
| 24,235,312 | 23,993,628 | 27,068,620 | 26,902,509 | 26,675,377 | 25,974,459 | II 特 別      |
| 13,804,795 | 13,748,848 | 15,621,779 | 15,803,398 | 15,833,914 | 15,300,802 | 1           |
| 1,562,000  | 1,478,872  | 1,552,000  | 1,476,290  | 1,497,863  | 1,497,055  | 2           |
| 8,535,817  | 8,433,187  | 8,913,684  | 8,644,577  | 9,139,600  | 8,974,793  | 3           |
| 332,700    | 332,721    | 981,157    | 978,244    | 204,000    | 201,809    | 4           |
| 16,010,755 | 15,463,788 | 15,657,448 | 15,421,640 | 15,760,694 | 15,279,481 | III 公 営 企 業 |
| 8,389,905  | 7,945,644  | 7,824,596  | 7,741,675  | 8,069,979  | 7,634,149  | 1           |
| 7,454,725  | 7,011,224  | 6,990,950  | 6,942,411  | 7,360,114  | 6,927,840  | a           |
| 935,180    | 934,420    | 833,646    | 799,264    | 709,865    | 706,309    | b           |
| 2,678,850  | 2,661,881  | 2,902,180  | 2,824,267  | 2,935,794  | 2,978,221  | 2           |
| 2,596,888  | 2,583,519  | 2,613,151  | 2,576,638  | 2,506,484  | 2,570,025  | a           |
| 81,962     | 78,362     | 289,029    | 247,629    | 429,310    | 408,196    | b           |
| 4,942,000  | 4,856,263  | 4,930,672  | 4,855,698  | 4,754,921  | 4,667,111  | 3           |
| 3,692,018  | 3,674,385  | 3,638,930  | 3,598,452  | 3,596,119  | 3,590,666  | a           |
| 1,249,982  | 1,181,878  | 1,291,742  | 1,257,246  | 1,158,802  | 1,076,445  | b           |

資料 財政課

## 23 会計別予算現額・決算額の推移（つづき）

### 23-2 歳 出

| 歳 出 科 目           | 平成 24 年 度  |            | 25 年 度     |            |
|-------------------|------------|------------|------------|------------|
|                   | 予 算 現 額    | 決 算 額      | 予 算 現 額    | 決 算 額      |
| 総 額               | 81,917,165 | 77,393,939 | 85,999,435 | 81,947,452 |
| I 一 般 会 計         | 41,864,198 | 39,178,332 | 44,554,922 | 42,133,303 |
| 1 議 会 費           | 252,789    | 250,597    | 243,646    | 241,019    |
| 2 総 務 費           | 8,094,022  | 7,941,021  | 8,891,277  | 8,176,378  |
| 3 民 生 費           | 11,049,082 | 10,815,600 | 11,392,721 | 11,117,388 |
| 4 衛 生 費           | 2,275,604  | 2,207,789  | 2,241,411  | 2,178,583  |
| 5 労 働 費           | 88,771     | 88,432     | 94,974     | 90,042     |
| 6 農 林 水 産 業 費     | 253,647    | 226,851    | 310,615    | 277,696    |
| 7 商 工 費           | 1,538,964  | 1,392,524  | 1,766,188  | 1,701,284  |
| 8 土 木 費           | 5,026,346  | 3,627,964  | 5,652,845  | 5,005,455  |
| 9 消 防 費           | 393,724    | 349,888    | 266,130    | 253,579    |
| 10 教 育 費          | 3,029,651  | 2,503,279  | 3,645,790  | 3,198,474  |
| 11 公 債 費          | 4,845,968  | 4,828,945  | 4,784,054  | 4,778,735  |
| 12 諸 支 出 金 費      | 4,974,668  | 4,945,442  | 5,215,271  | 5,114,670  |
| 13 予 備 費          | 40,962     | -          | 50,000     | -          |
| II 特 別 会 計        | 23,232,418 | 22,325,143 | 24,097,572 | 23,221,283 |
| 1 国 民 健 康 保 険     | 13,711,814 | 12,956,367 | 13,813,639 | 13,332,940 |
| 2 後 期 高 齢 者 医 療   | 1,404,000  | 1,385,235  | 1,443,000  | 1,408,821  |
| 3 介 護 保 険         | 7,724,787  | 7,592,321  | 8,300,470  | 7,939,815  |
| 4 基 本 財 産 基 金 運 用 | 391,817    | 391,220    | 540,463    | 539,707    |
| III 公 営 企 業 会 計   | 16,820,549 | 15,890,464 | 17,346,941 | 16,592,866 |
| 1 病 院 事 業         | 8,165,943  | 7,791,459  | 8,682,557  | 8,440,449  |
| a 収 益 的 支 出       | 7,296,579  | 6,934,359  | 7,312,234  | 7,072,507  |
| b 資 本 的 支 出       | 869,364    | 857,100    | 1,370,323  | 1,367,942  |
| 2 水 道 事 業         | 3,116,431  | 3,051,829  | 3,186,168  | 3,055,717  |
| a 収 益 的 支 出       | 2,128,223  | 2,079,951  | 2,207,032  | 2,144,630  |
| b 資 本 的 支 出       | 988,208    | 971,878    | 979,136    | 911,087    |
| 3 下 水 道 事 業       | 5,538,175  | 5,047,176  | 5,478,216  | 5,096,700  |
| a 収 益 的 支 出       | 2,520,764  | 2,464,240  | 2,485,686  | 2,409,476  |
| b 資 本 的 支 出       | 3,017,411  | 2,582,936  | 2,992,530  | 2,687,224  |

単位=千円

| 26 年 度     |            | 27 年 度     |            | 28 年 度     |            | 科 目         |
|------------|------------|------------|------------|------------|------------|-------------|
| 予 算 現 額    | 決 算 額      | 予 算 現 額    | 決 算 額      | 予 算 現 額    | 決 算 額      |             |
| 88,688,113 | 85,768,566 | 93,514,835 | 90,784,307 | 93,517,747 | 88,738,424 | 総 額         |
| 46,160,919 | 44,405,202 | 48,114,432 | 46,574,509 | 48,846,863 | 45,936,933 | I 一 般       |
| 250,452    | 248,196    | 263,888    | 260,980    | 241,265    | 239,968    | 1           |
| 8,432,152  | 8,252,491  | 8,140,336  | 7,965,624  | 7,862,999  | 7,666,185  | 2           |
| 12,052,804 | 11,837,271 | 13,112,512 | 12,841,507 | 14,911,746 | 14,255,813 | 3           |
| 2,342,126  | 2,290,191  | 2,380,705  | 2,320,603  | 2,420,454  | 2,380,277  | 4           |
| 135,117    | 77,087     | 129,631    | 83,117     | 85,861     | 82,367     | 5           |
| 637,090    | 328,783    | 838,768    | 717,150    | 1,746,123  | 1,240,347  | 6           |
| 1,799,020  | 1,434,033  | 1,855,078  | 1,782,416  | 1,753,985  | 1,518,597  | 7           |
| 4,921,879  | 4,627,172  | 4,957,660  | 4,521,879  | 5,131,477  | 4,205,935  | 8           |
| 224,802    | 223,415    | 284,383    | 280,230    | 254,472    | 248,021    | 9           |
| 5,341,326  | 5,180,737  | 5,637,222  | 5,420,275  | 4,575,509  | 4,375,289  | 10          |
| 4,670,994  | 4,666,013  | 4,251,254  | 4,247,802  | 4,371,799  | 4,367,539  | 11          |
| 5,303,157  | 5,239,813  | 6,212,995  | 6,132,926  | 5,442,173  | 5,356,595  | 12          |
| 50,000     | -          | 50,000     | -          | 49,000     | -          | 13          |
| 24,235,312 | 23,502,585 | 27,068,620 | 26,354,504 | 26,675,377 | 25,336,574 | II 特 別      |
| 13,804,795 | 13,355,174 | 15,621,779 | 15,377,483 | 15,833,914 | 14,978,462 | 1           |
| 1,562,000  | 1,474,594  | 1,552,000  | 1,471,514  | 1,497,863  | 1,493,191  | 2           |
| 8,535,817  | 8,341,110  | 8,913,684  | 8,528,283  | 9,139,600  | 8,664,367  | 3           |
| 332,700    | 331,707    | 981,157    | 977,224    | 204,000    | 200,554    | 4           |
| 18,291,882 | 17,860,779 | 18,331,783 | 17,855,294 | 17,995,507 | 17,464,917 | III 公 営 企 業 |
| 8,884,320  | 8,666,904  | 8,729,386  | 8,614,098  | 8,626,262  | 8,385,026  | 1           |
| 7,608,549  | 7,392,585  | 7,500,539  | 7,420,485  | 7,622,646  | 7,387,961  | a           |
| 1,275,771  | 1,274,319  | 1,228,847  | 1,193,613  | 1,003,616  | 997,065    | b           |
| 3,610,243  | 3,524,215  | 3,694,972  | 3,500,123  | 3,554,166  | 3,408,265  | 2           |
| 2,594,218  | 2,522,414  | 2,372,578  | 2,256,277  | 2,277,610  | 2,175,468  | a           |
| 1,016,025  | 1,001,801  | 1,322,394  | 1,243,846  | 1,276,556  | 1,232,797  | b           |
| 5,797,319  | 5,669,660  | 5,907,425  | 5,741,073  | 5,815,079  | 5,671,626  | 3           |
| 3,526,057  | 3,435,431  | 3,405,788  | 3,307,079  | 3,382,526  | 3,325,291  | a           |
| 2,271,262  | 2,234,229  | 2,501,637  | 2,433,994  | 2,432,553  | 2,346,335  | b           |

資料 財政課