

# バス利用者アンケート調査について

平成28年5月20日（金）

## 調査概要

### 調査方法・回収状況

#### 調査方法

配布：調査員による手渡し及び車内留め置き

回収：料金受取人払郵便

調査期間：平成27年12月6日～12月31日

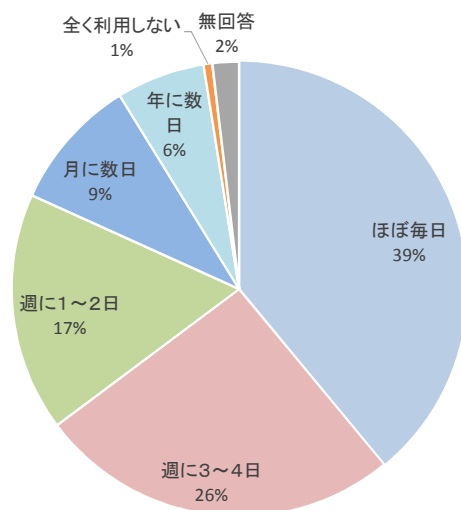
総配布数：300票

総回収数：159票

回収率：53.0%

## 設問1. 普段の路線バスの利用実態について

### ①江別市内バス利用頻度



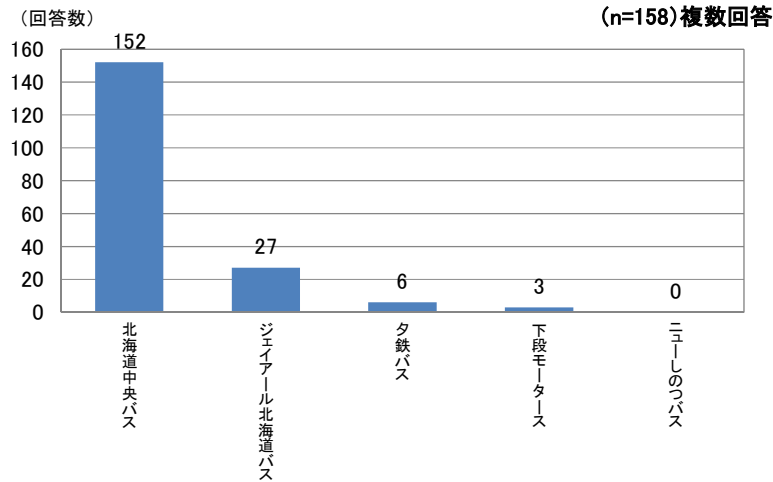
(n=159)

→「週に3~4日」以上の日常的にバスを利用している割合が約6割となっている。

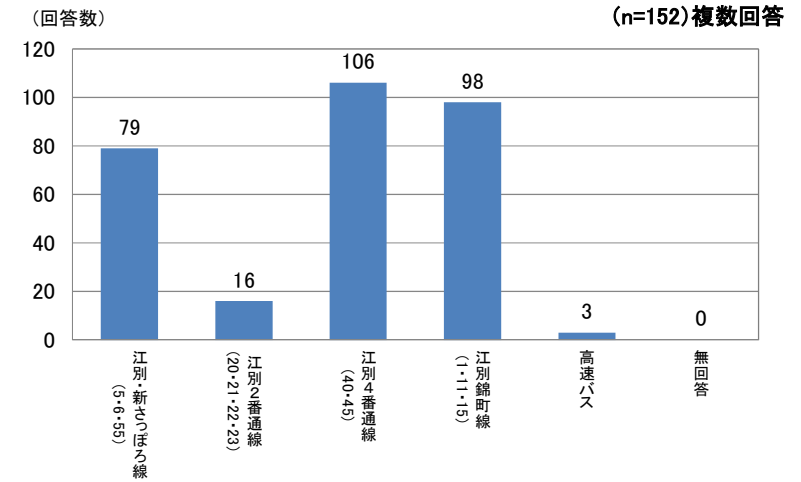
# ①【野幌見晴台線】アンケート調査

## 設問1. 普段の路線バスの利用実態について

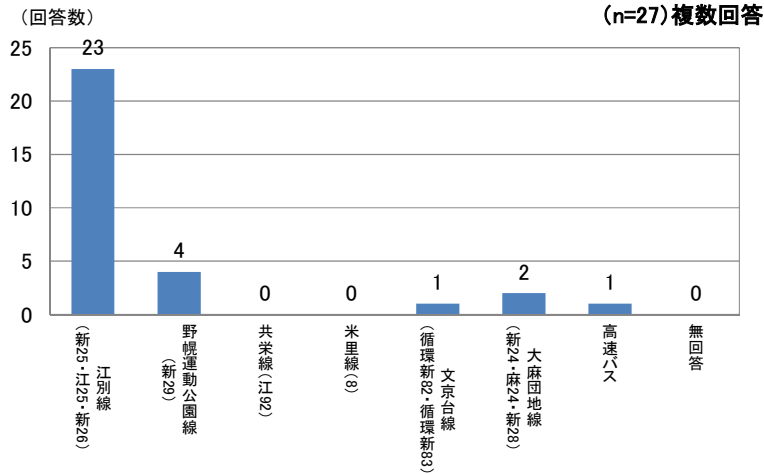
### ② 普段利用するバス路線



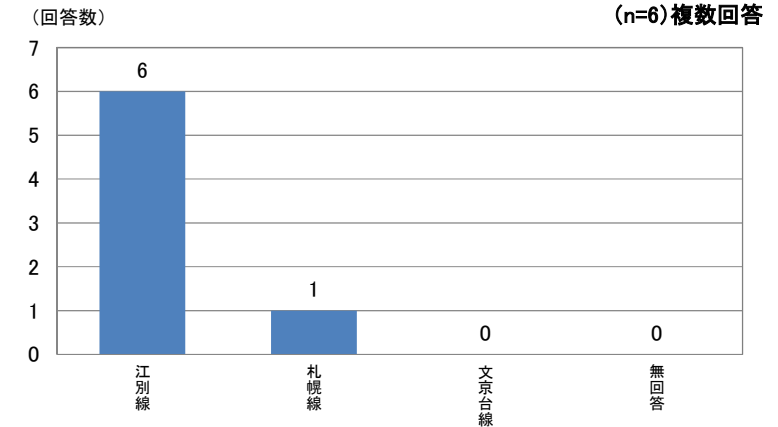
### 【北海道中央バス】



### 【ジェイアール北海道バス】



### 【タ鉄バス】

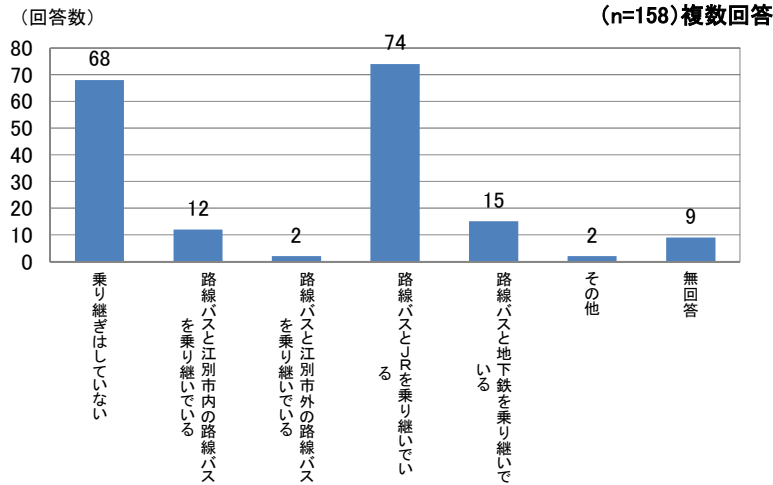


→ 普段利用するバス路線は、北海道中央バスの「江別4番通線」、「江別錦町線」、「江別・新さっぽろ線」が多くなっている。

# ①【野幌見晴台線】アンケート調査

## 設問1. 普段の路線バスの利用実態について

### ③ 乗り継ぎについて



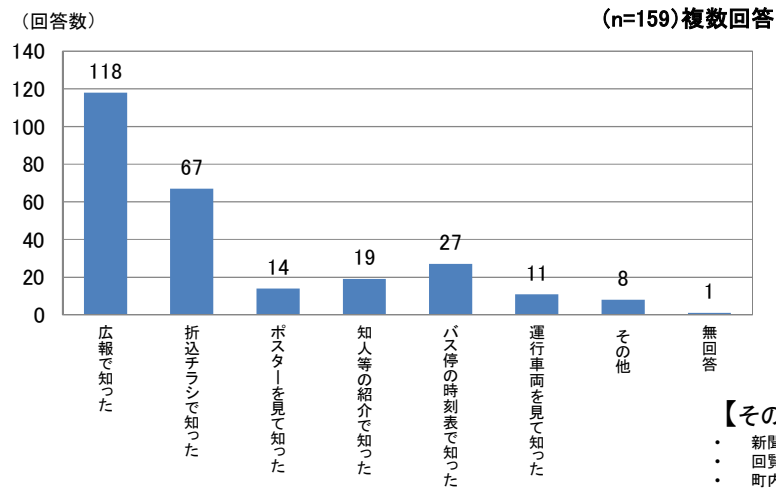
#### 【その他】

- ・ 札江線を利用する
- ・ 路線バスとJRバスのスクール便

→ 「乗り継ぎしない方」と「JRに乗り継ぐ方」がほぼ同程度となっている。

## 設問2. 実証運行路線「野幌見晴台線」について

### ① 実証運行路線「野幌見晴台線」の運行を知ったきっかけ



#### 【その他】

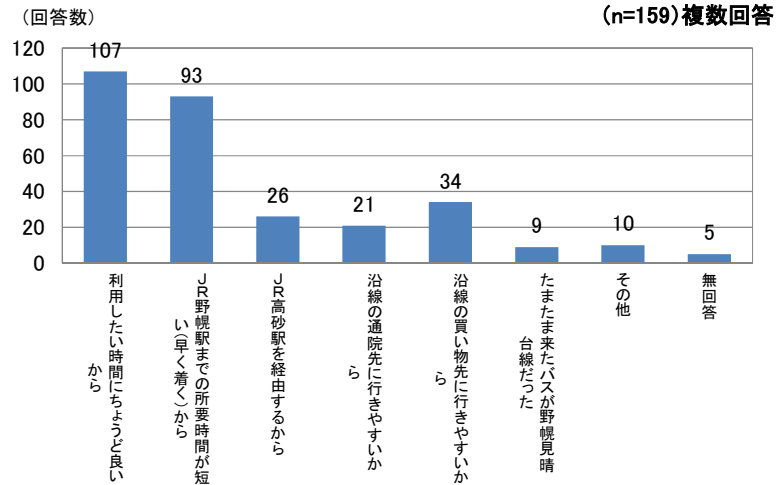
- ・ 新聞
- ・ 回覧
- ・ 町内会など

→ 野幌見晴台線を知ったきっかけは、「広報で知った」が最多となっている。

# ①【野幌見晴台線】アンケート調査

## 設問2.実証運行路線「野幌見晴台線」について

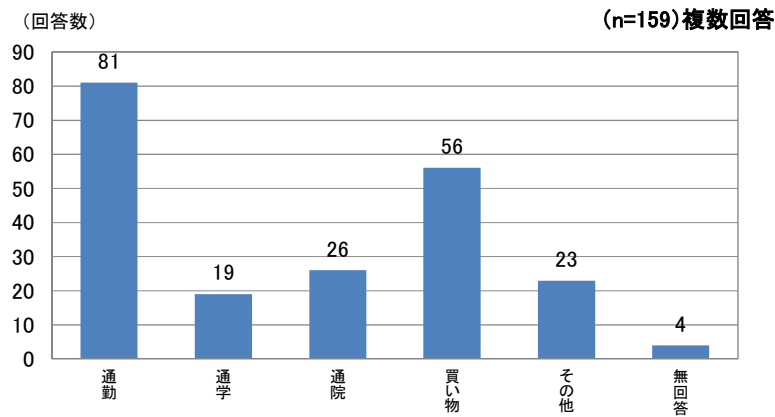
### ②実証運行路線「野幌見晴台線」を利用しようと思った理由



- 【その他】
- ・ 乗り継ぎのため
  - ・ 土日祝の区別がない
  - ・ 停留所が近いなど

→利用しようと思った理由は、「時間が丁度良い」、「野幌駅に早く着く」との回答が多くなっている。

### ③実証運行路線「野幌見晴台線」を利用する主な目的



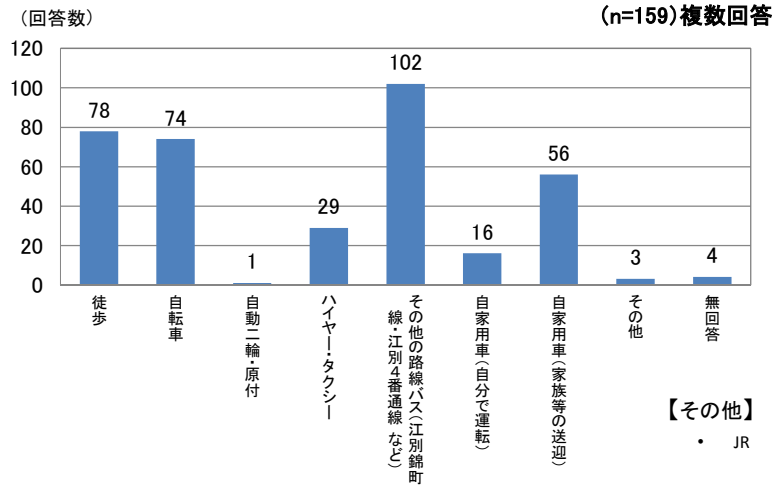
- 【その他】
- ・ 趣味
  - ・ お見舞い・介護
  - ・ サークル・クラブ
  - ・ 習い事
  - ・ 遊び
  - ・ 札幌まで行くとき

→利用目的は、「通勤」及び「買い物」との回答が多くなっている。

# ①【野幌見晴台線】アンケート調査

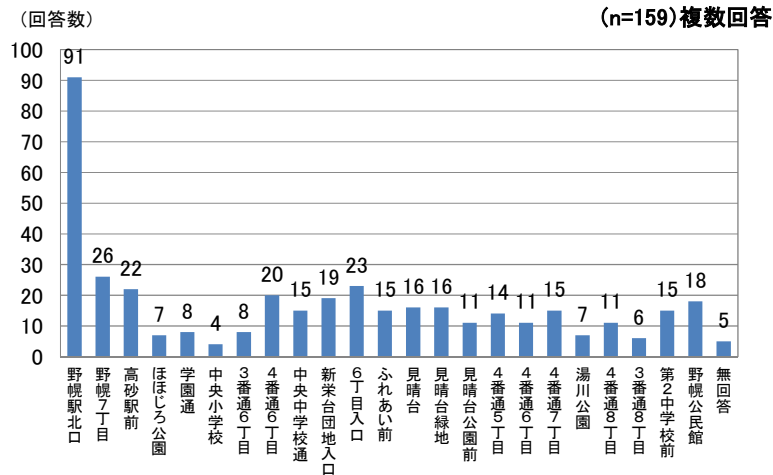
## 設問2.実証運行路線「野幌見晴台線」について

### ④実証運行路線「野幌見晴台線」を利用する以前の交通手段



→以前の移動手段は、「その他の路線バス」が最も多く、次いで「徒歩」、「自転車」となっている。

### ⑤実証運行路線「野幌見晴台線」を利用する際のバス停



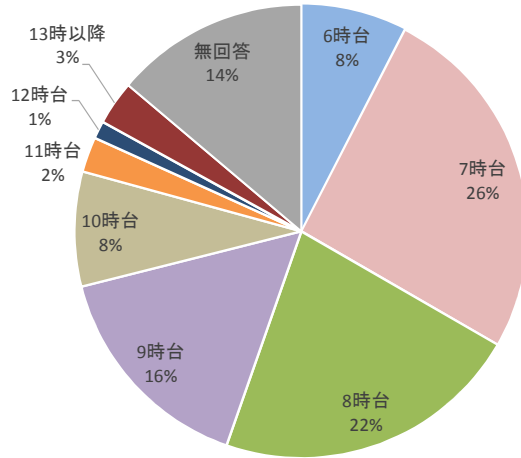
→利用するバス停は、「野幌駅北口」が最も多くなっている。

# ①【野幌見晴台線】アンケート調査

## 設問2.実証運行路線「野幌見晴台線」について

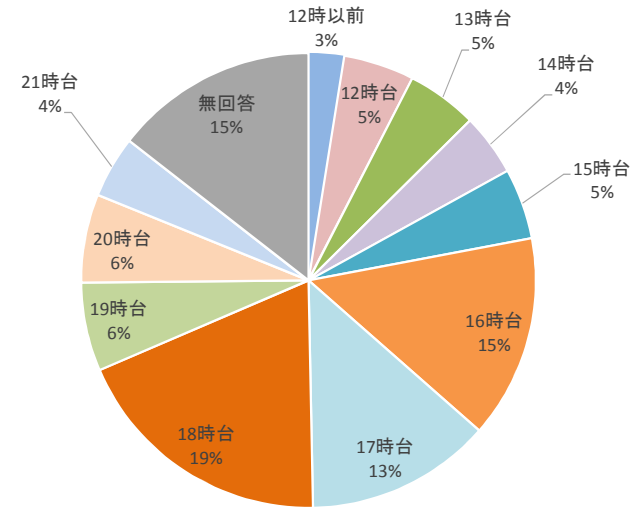
### ⑥実証運行路線「野幌見晴台線」を利用する際の時間帯

【行き】



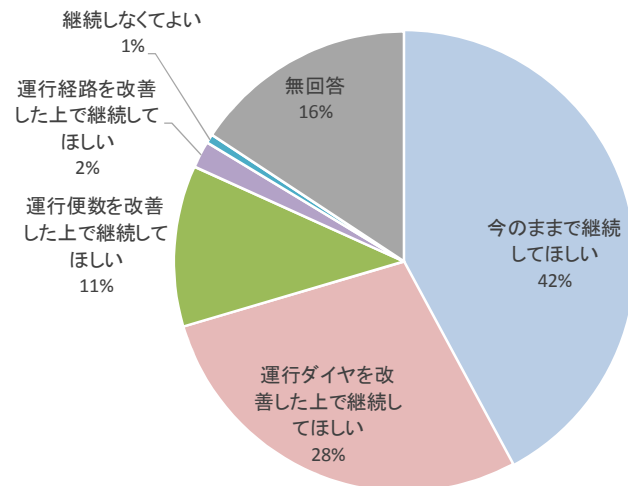
(n=159)

【帰り】



(n=159)

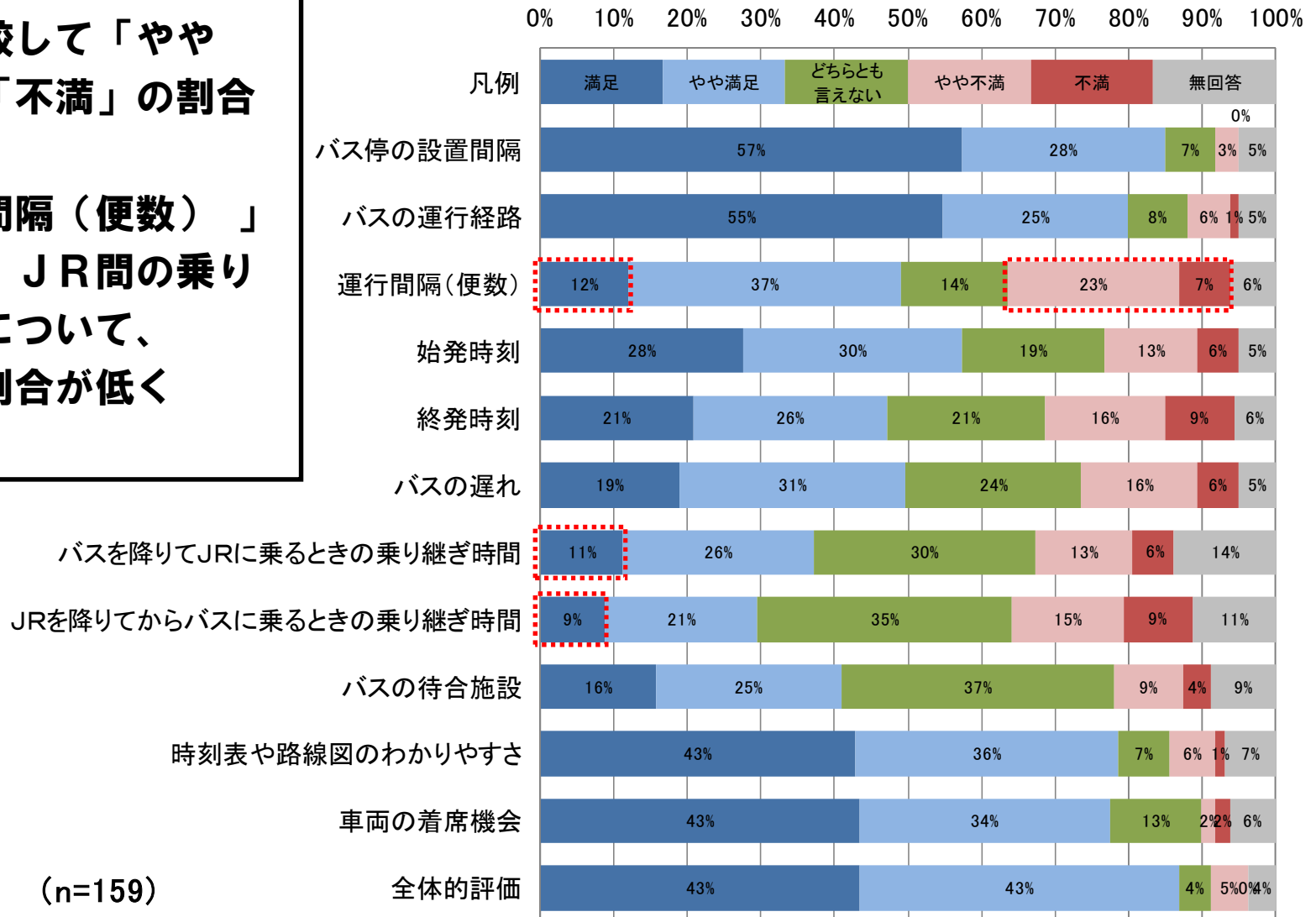
### ⑦実証運行路線「野幌見晴台線」を今後も継続してほしいと思いますか？



(n=159)

→継続意向は、約8割と高い。

→「運行間隔（便数）」は、他項目と比較して「やや不満」及び「不満」の割合が高い。  
 →また「運行間隔（便数）」及び「バス・JR間の乗り継ぎ時間」について、「満足」の割合が低くなっている。



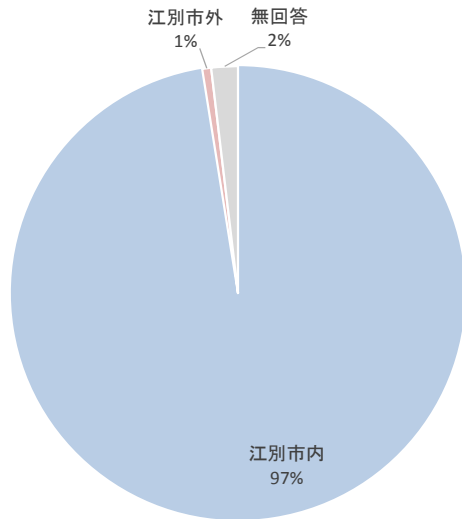
(n=159)



# ①【野幌見晴台線】アンケート調査

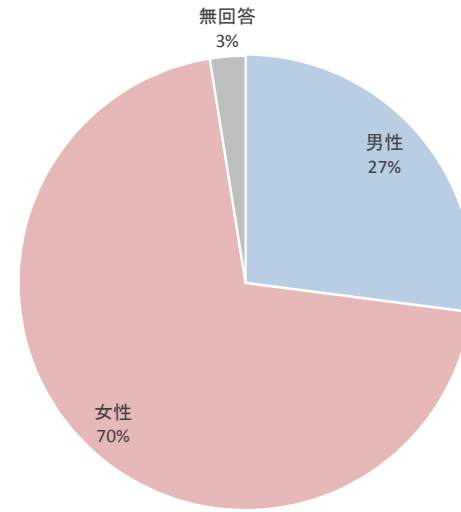
## 設問4.回答者の属性

### ①居住地



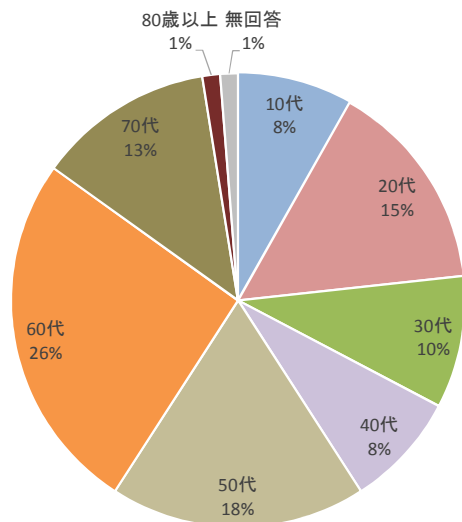
(n=159)

### ②性別



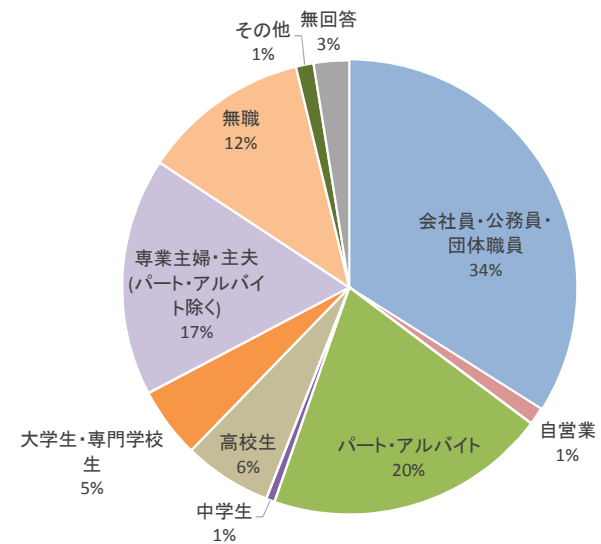
(n=159)

### ③年齢



(n=159)

### ④職業・就業の状況

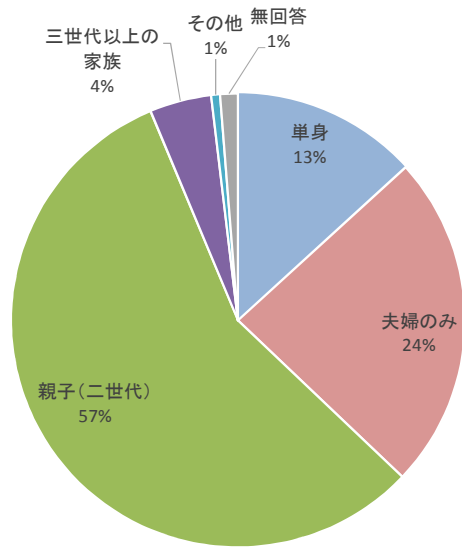


(n=159)

# ①【野幌見晴台線】アンケート調査

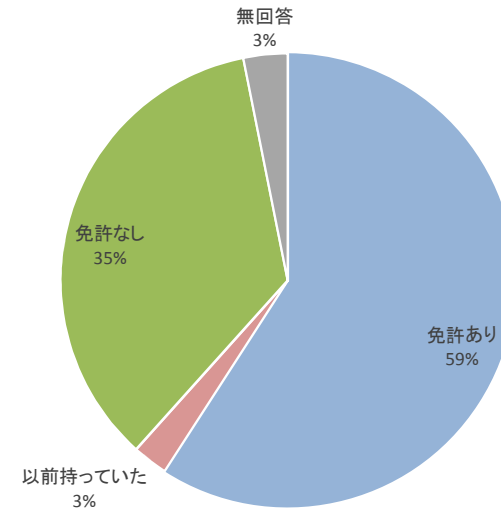
## 設問4.回答者の属性

### ⑤世帯構成



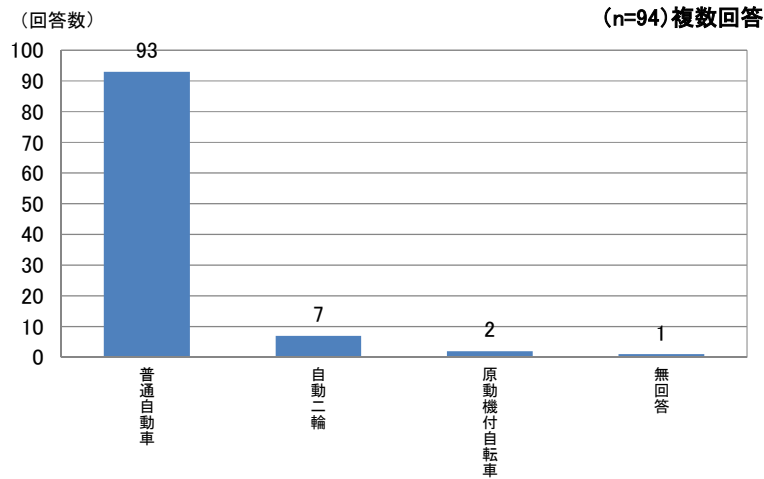
(n=159)

### ⑥保有する運転免許証

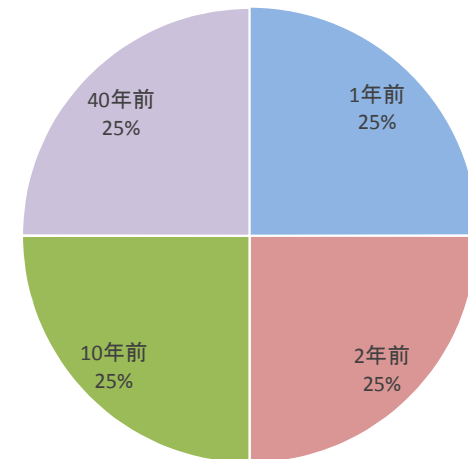


(n=159)

### ⑥-1免許あり\_運転免許証種類



### ⑥-2以前持っていた\_運転(免許更新)をやめた年数

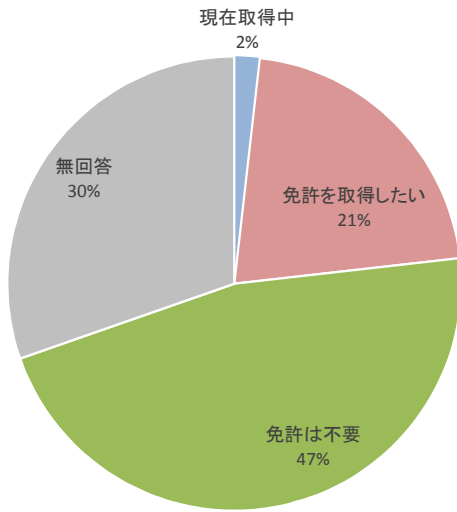


(n=4)

# ①【野幌見晴台線】アンケート調査

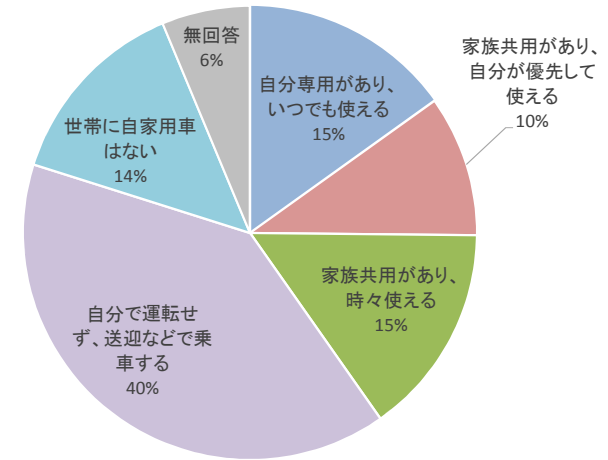
## 設問4.回答者の属性

### ⑥-3免許なし\_免許取得希望



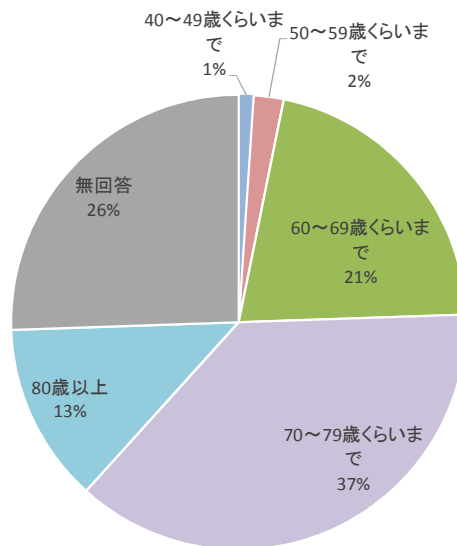
(n=56)

### ⑦保有する自家用車



(n=159)

### ⑧運転年齢



(n=94)

### 調査概要

### 調査方法・回収状況

#### 調査方法

配布：調査員による手渡し

回収：料金受取人払郵便

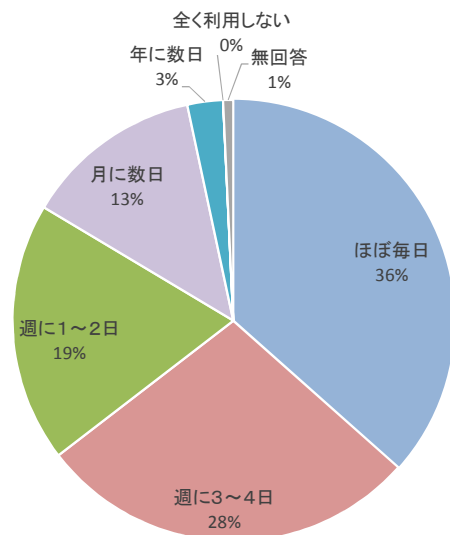
総配布数：600部

総回収数：268票

回収率：44.7%

### 設問1. 普段の路線バスの利用実態について

#### ① 江別市内バス利用頻度



→ 「週に3~4日」以上の日常的にバスを利用している割合が約6割となっている。

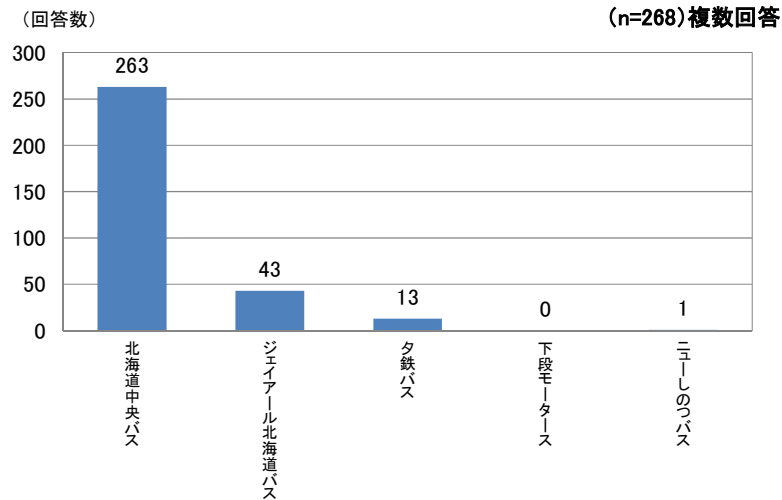
(n=268)

## ②【既存路線バス】アンケート調査

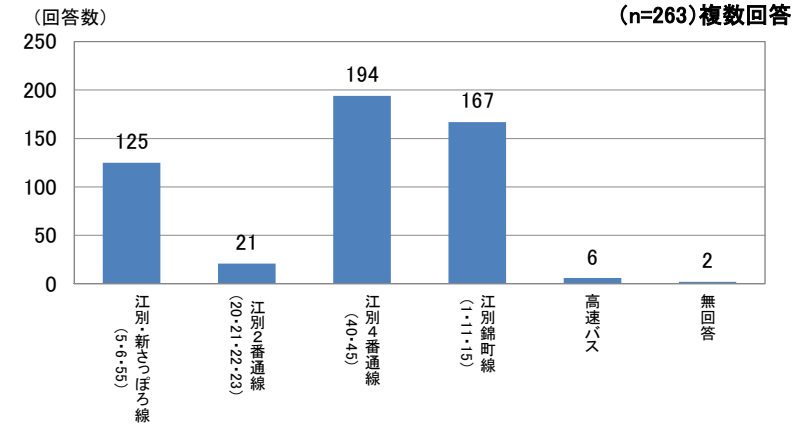
13

### 設問1. 普段の路線バスの利用実態について

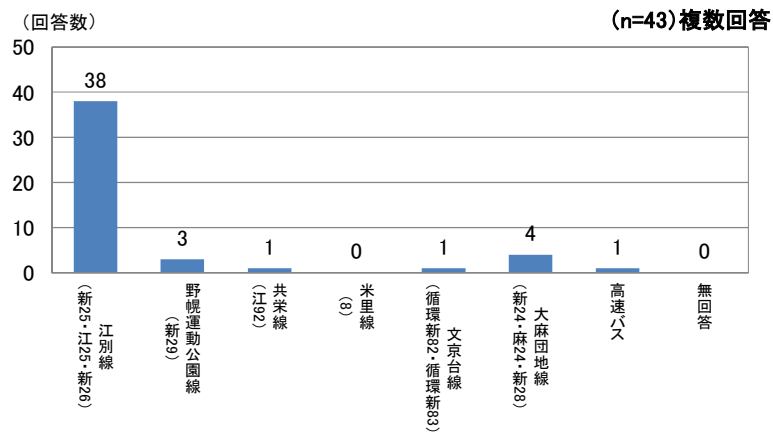
#### ② 普段利用するバス路線



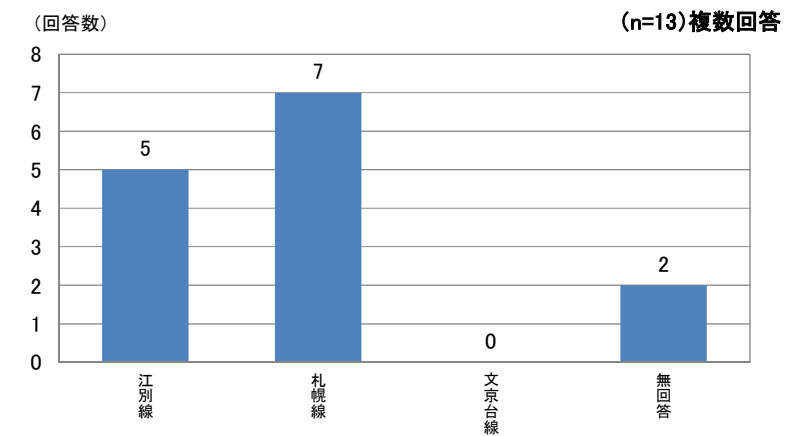
#### 【北海道中央バス】



#### 【ジェイアール北海道バス】



#### 【夕鉄バス】



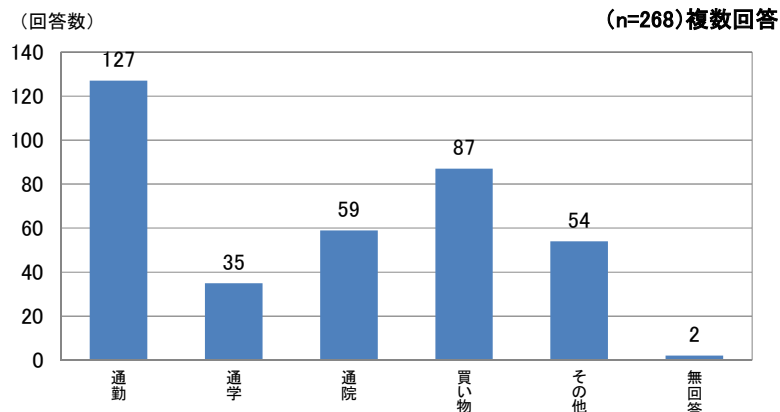
→ 普段利用するバス路線は、北海道中央バスの「江別4番通線」、「江別錦町線」、「江別・新さっぽろ線」が多くなっている。

## ②【既存路線バス】アンケート調査

14

### 設問1. 普段の路線バスの利用実態について

#### ③利用目的

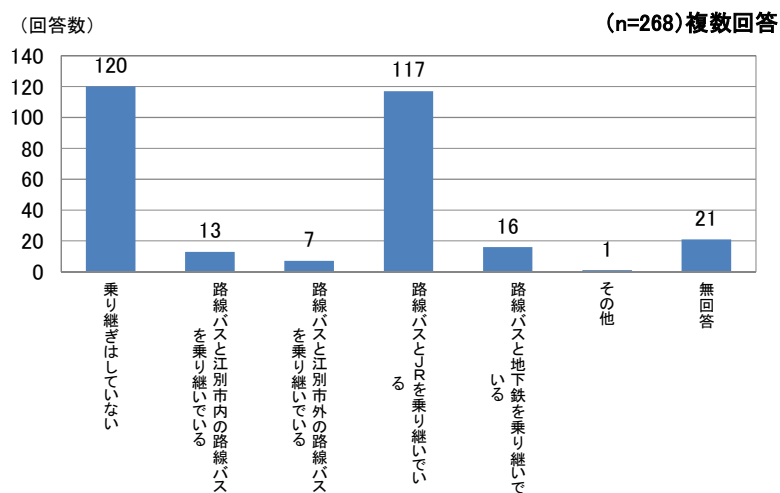


→利用目的は、「通勤」及び「買い物」との回答が多くなっている。

#### 【その他】

- ・ 趣味
- ・ お見舞い・介護
- ・ サークル・クラブ
- ・ 習い事
- ・ 遊び
- ・ 札幌まで行くとき
- ・ ボランティア活動など

#### ④乗り継ぎについて



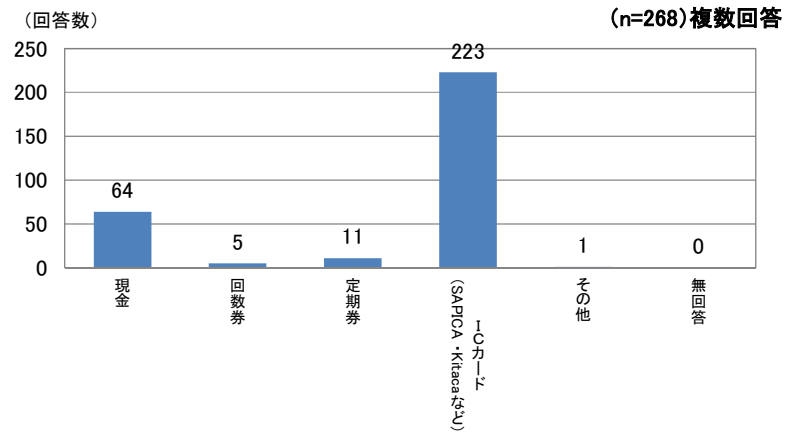
→「乗り継ぎしない方」と「JRに乗り継ぐ方」がほぼ同程度となっている。

## ②【既存路線バス】アンケート調査

15

### 設問1. 普段の路線バスの利用実態について

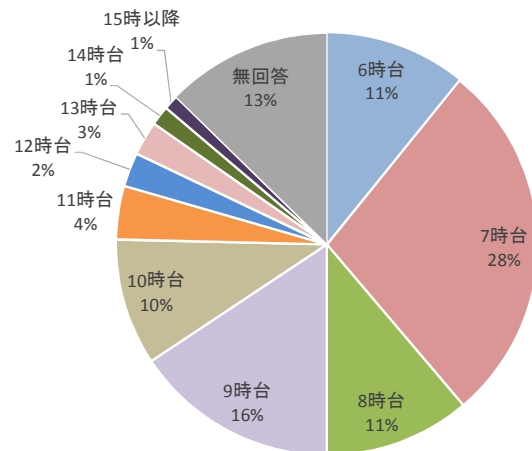
#### ⑤ 支払方法



→回答者の約8割がICカード  
を利用している。

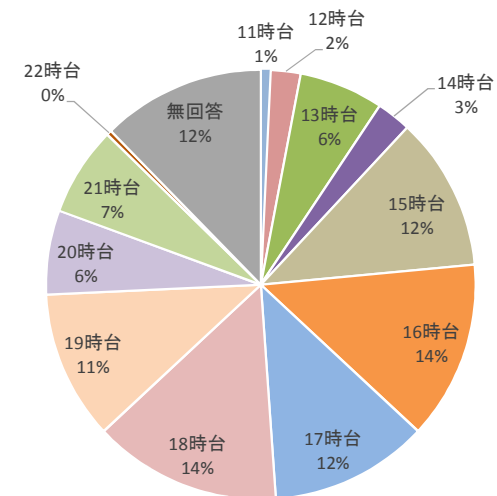
#### ⑦ 利用時間帯

##### 【行き】



(n=268)

##### 【帰り】



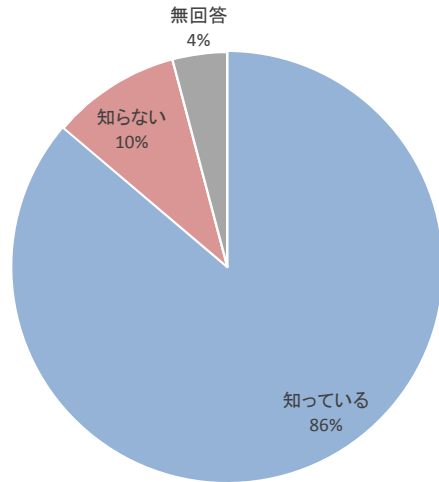
(n=268)

## ②【既存路線バス】アンケート調査

16

### 設問2.実証運行路線「野幌見晴台線」について

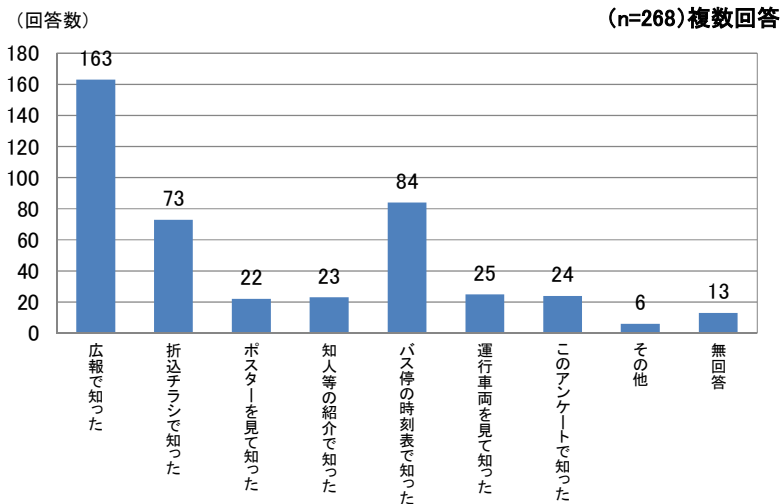
#### ①野幌見晴台線の認知



(n=268)

→野幌見晴台線の認知度は、約9割  
となっている。

#### ②実証運行路線「野幌見晴台線」の運行を知ったきっかけ



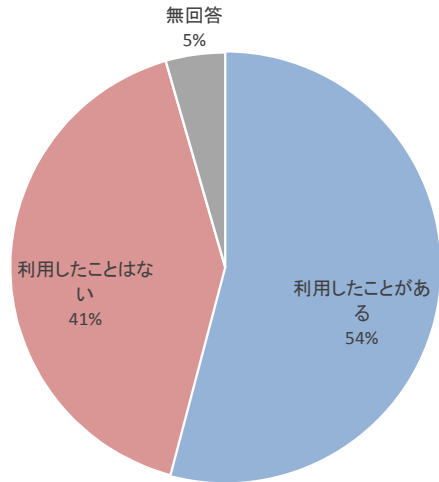
→野幌見晴台線を知ったきっかけは、  
「広報で知った」が最多となっ  
ている。



## ②【既存路線バス】アンケート調査

### 設問2.実証運行路線「野幌見晴台線」について

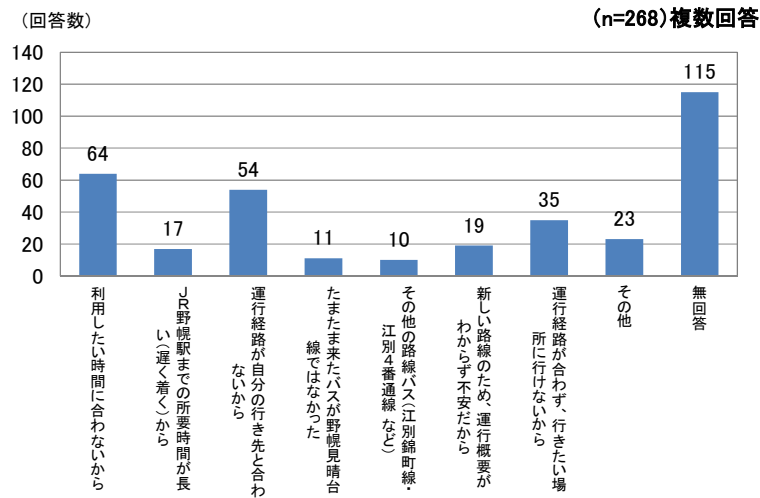
#### ③利用経験



(n=268)

→野幌見晴台線の利用経験は、約5割となっている。

#### ④実証運行路線「野幌見晴台線」を利用しない理由



#### 【その他】

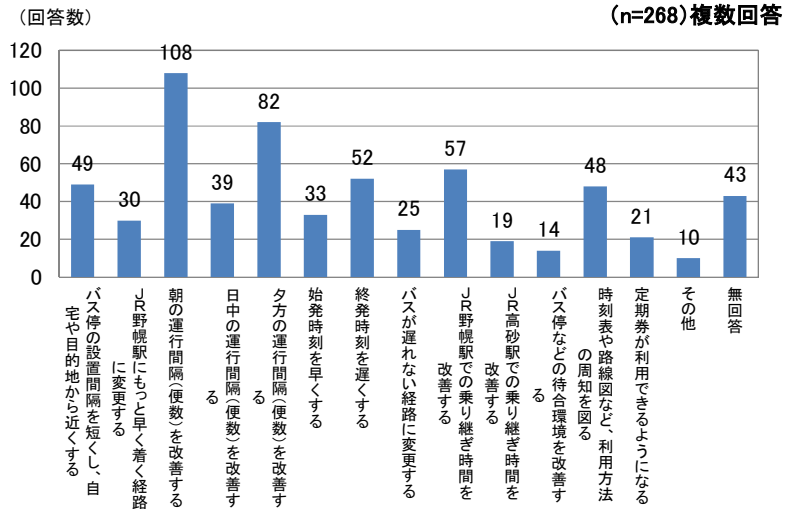
- ・ 知らなかったから
- ・ 人が多すぎて乗れないから
- ・ 最寄りの停留所がない
- ・ 時刻通りバスが来ない

→「時間が合わない」、「行き先が合わない」との回答が多くなっている。

## ②【既存路線バス】アンケート調査

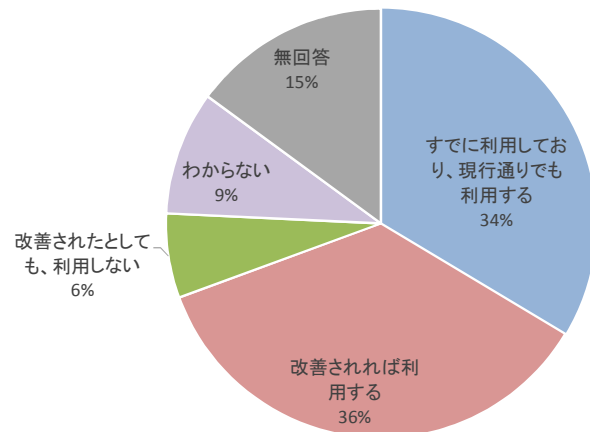
### 設問2.実証運行路線「野幌見晴台線」について

#### ⑤改善点



→野幌見晴台線の改善点は、「朝の運行間隔(便数)を改善する」との回答が最も多く、次いで、「夕方の運行間隔(便数)を改善する」が多くなっている。

#### ⑥「改善すべき点」が改善された場合の「野幌見晴台線」の利用有無



(n=268)

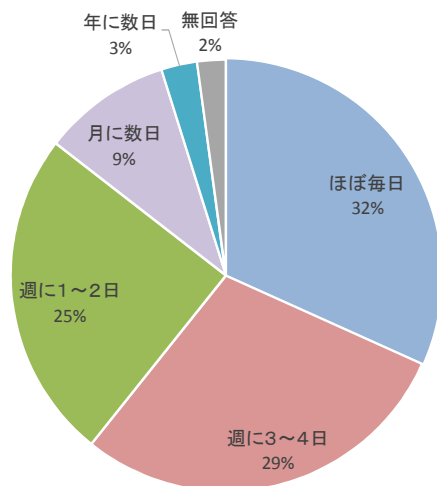
→利用意向は約7割となっており、既に利用している方の割合が約3割となっている。

## ②【既存路線バス】アンケート調査

19

設問2.実証運行路線「野幌見晴台線」について

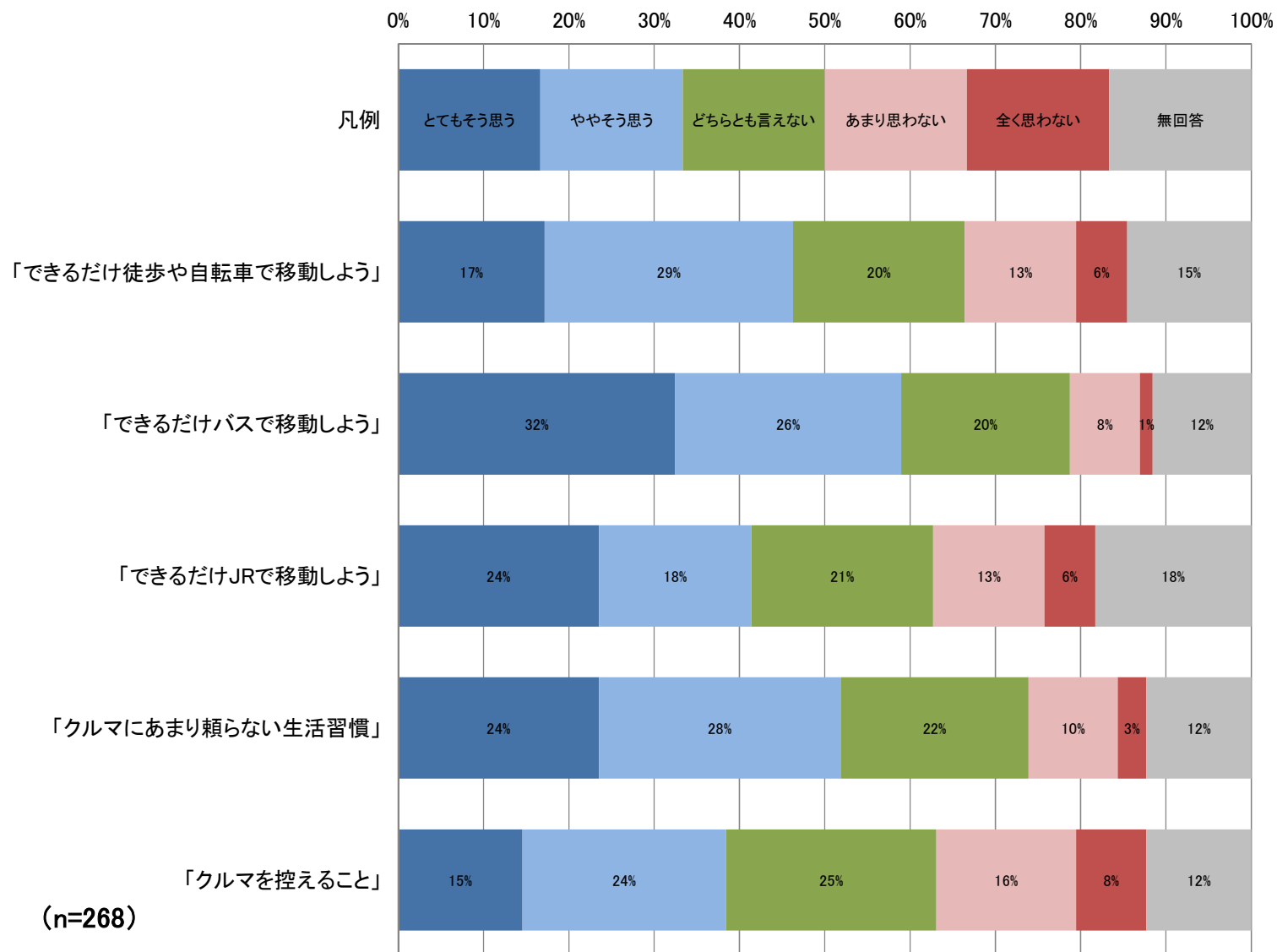
⑦「野幌見晴台線」が本格運行した場合の利用頻度



(n=186)

→本格運行時の利用頻度は、  
「週に3~4日」以上が約6割と  
なっている。

### 設問3.交通に関する意識について

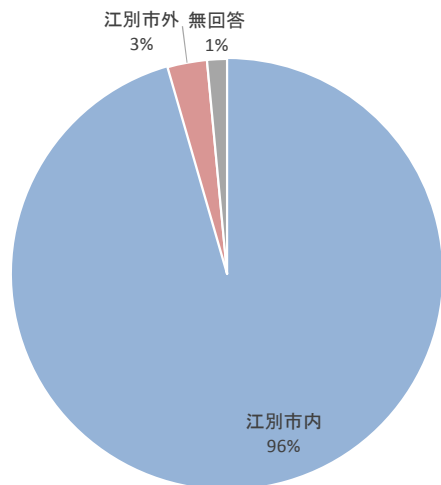


## ②【既存路線バス】アンケート調査

21

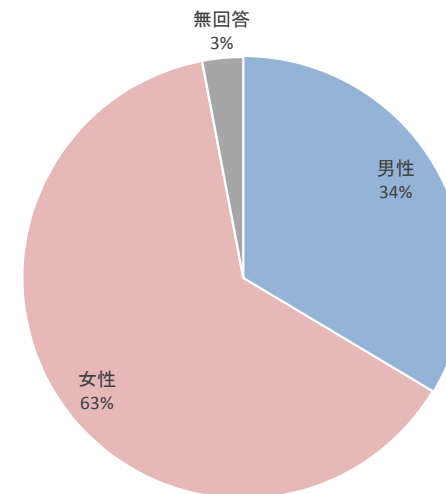
### 設問4.回答者の属性

#### ①居住地



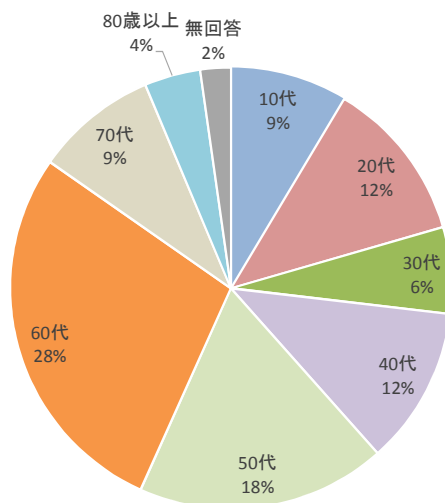
(n=268)

#### ②性別



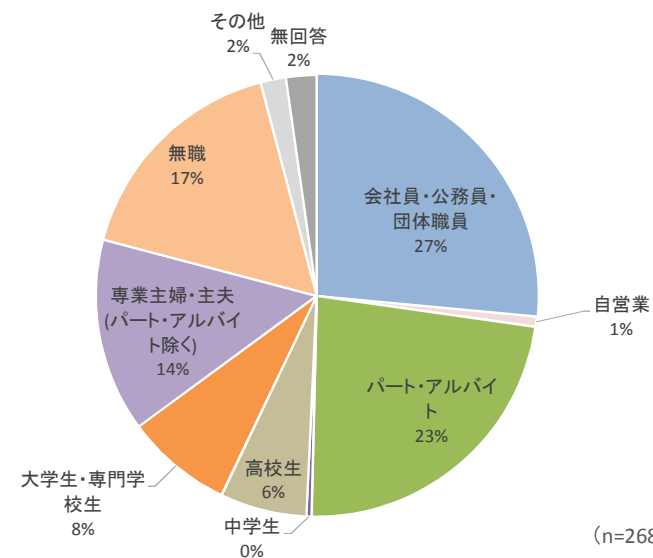
(n=268)

#### ③年齢



(n=268)

#### ④職業・就業の状況



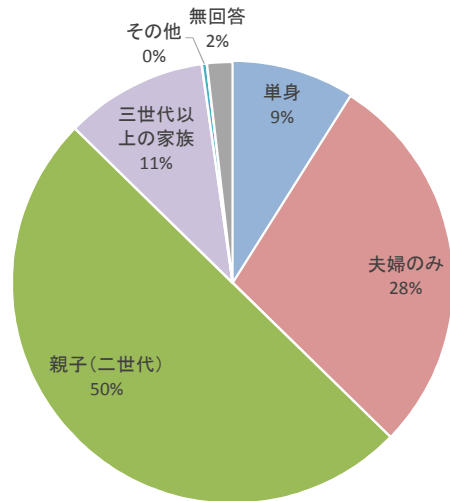
(n=268)

## ②【既存路線バス】アンケート調査

22

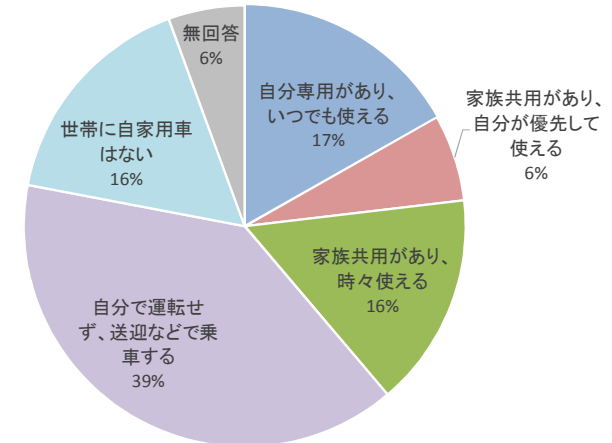
### 設問4.回答者の属性

#### ⑤世帯構成



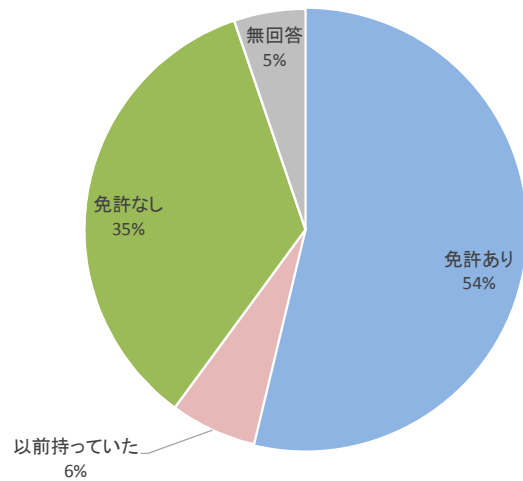
(n=268)

#### ⑥保有する自家用車



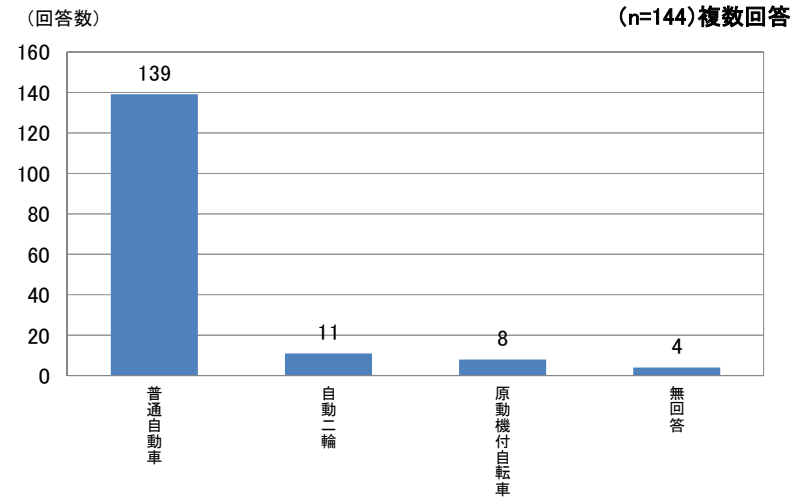
(n=268)

#### ⑦保有する運転免許証



(n=268)

#### ⑧-1免許あり\_運転免許証種類



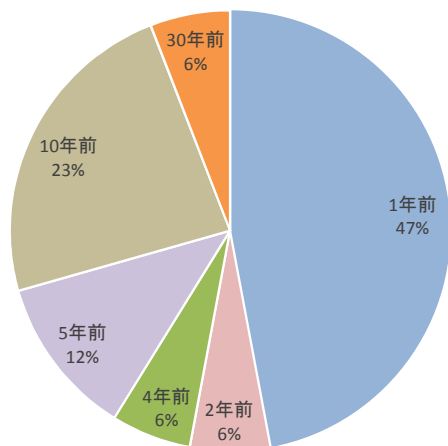
## ②【既存路線バス】アンケート調査

23

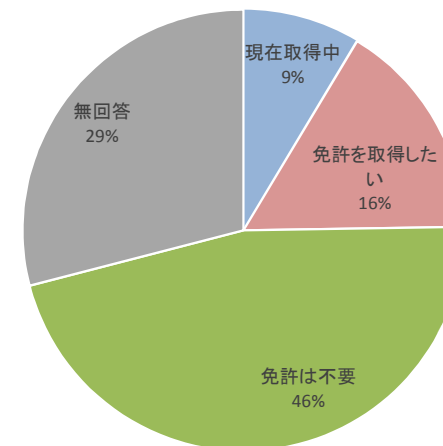
### 設問4.回答者の属性

⑥-2以前持っていた運転(免許更新)をやめた年数

⑥-3免許なし\_免許取得希望

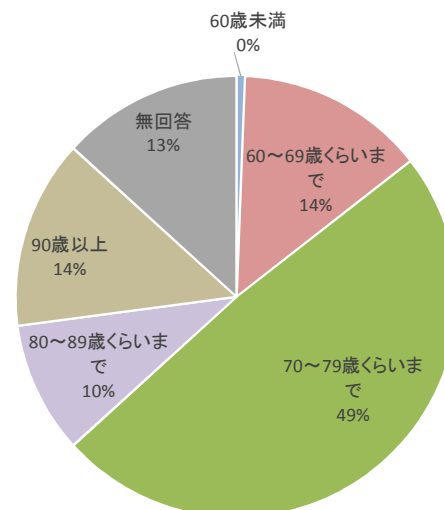


(n=17)



(n=93)

### ⑧運転年齢



(n=144)

### 質問1 普段の路線バスの利用実態についてお聞きします。

①	普段、江別市内でどのくらい路線バスを利用していますか？	<input type="checkbox"/> ① ほぼ毎日 <input type="checkbox"/> ② 週に3~4日 <input type="checkbox"/> ③ 週に1~2日 <input type="checkbox"/> ④ 月に数日 <input type="checkbox"/> ⑤ 年に数日 <input type="checkbox"/> ⑥ 全く利用しない ⇒ 質問2へお進みください。										
②	普段、江別市内で利用するのはどの事業者の、どのバス路線ですか？ 【複数回答可】	<table border="1"> <tr> <td><input type="checkbox"/>北海道中央バス</td> <td> <input type="checkbox"/>① 江別・新さっぽろ線 (5・6・55)  <input type="checkbox"/>② 江別2番通線 (20・21・22・23)  <input type="checkbox"/>③ 江別4番通線 (40・45)  <input type="checkbox"/>④ 江別錦町線 (1・11・15)  <input type="checkbox"/>⑤ 高速バス           </td> </tr> <tr> <td><input type="checkbox"/>ジェイアール北海道バス</td> <td> <input type="checkbox"/>① 江別線 (新25・江25・新26)  <input type="checkbox"/>② 野幌運動公園線 (新29)  <input type="checkbox"/>③ 共栄線 (江92)  <input type="checkbox"/>④ 米里線 (8)  <input type="checkbox"/>⑤ 文京台線 (循環新82・循環新83)  <input type="checkbox"/>⑥ 大麻団地線 (新24・麻24・新28)  <input type="checkbox"/>⑦ 高速バス           </td> </tr> <tr> <td><input type="checkbox"/>夕鉄バス</td> <td> <input type="checkbox"/>① 江別線  <input type="checkbox"/>② 札幌線  <input type="checkbox"/>③ 文京台線           </td> </tr> <tr> <td><input type="checkbox"/>下段モータース</td> <td><input type="checkbox"/>① 当江線</td> </tr> <tr> <td colspan="2"><input type="checkbox"/>ニューしっつバス</td> </tr> </table>	<input type="checkbox"/> 北海道中央バス	<input type="checkbox"/> ① 江別・新さっぽろ線 (5・6・55) <input type="checkbox"/> ② 江別2番通線 (20・21・22・23) <input type="checkbox"/> ③ 江別4番通線 (40・45) <input type="checkbox"/> ④ 江別錦町線 (1・11・15) <input type="checkbox"/> ⑤ 高速バス	<input type="checkbox"/> ジェイアール北海道バス	<input type="checkbox"/> ① 江別線 (新25・江25・新26) <input type="checkbox"/> ② 野幌運動公園線 (新29) <input type="checkbox"/> ③ 共栄線 (江92) <input type="checkbox"/> ④ 米里線 (8) <input type="checkbox"/> ⑤ 文京台線 (循環新82・循環新83) <input type="checkbox"/> ⑥ 大麻団地線 (新24・麻24・新28) <input type="checkbox"/> ⑦ 高速バス	<input type="checkbox"/> 夕鉄バス	<input type="checkbox"/> ① 江別線 <input type="checkbox"/> ② 札幌線 <input type="checkbox"/> ③ 文京台線	<input type="checkbox"/> 下段モータース	<input type="checkbox"/> ① 当江線	<input type="checkbox"/> ニューしっつバス	
<input type="checkbox"/> 北海道中央バス	<input type="checkbox"/> ① 江別・新さっぽろ線 (5・6・55) <input type="checkbox"/> ② 江別2番通線 (20・21・22・23) <input type="checkbox"/> ③ 江別4番通線 (40・45) <input type="checkbox"/> ④ 江別錦町線 (1・11・15) <input type="checkbox"/> ⑤ 高速バス											
<input type="checkbox"/> ジェイアール北海道バス	<input type="checkbox"/> ① 江別線 (新25・江25・新26) <input type="checkbox"/> ② 野幌運動公園線 (新29) <input type="checkbox"/> ③ 共栄線 (江92) <input type="checkbox"/> ④ 米里線 (8) <input type="checkbox"/> ⑤ 文京台線 (循環新82・循環新83) <input type="checkbox"/> ⑥ 大麻団地線 (新24・麻24・新28) <input type="checkbox"/> ⑦ 高速バス											
<input type="checkbox"/> 夕鉄バス	<input type="checkbox"/> ① 江別線 <input type="checkbox"/> ② 札幌線 <input type="checkbox"/> ③ 文京台線											
<input type="checkbox"/> 下段モータース	<input type="checkbox"/> ① 当江線											
<input type="checkbox"/> ニューしっつバス												
③	普段、路線バスを利用する際、『乗り継ぎ』は行っていますか？	<input type="checkbox"/> ① 乗り継ぎはしていない <input type="checkbox"/> ② 路線バスと江別市内の路線バスを乗り継いでいる <input type="checkbox"/> ③ 路線バスと江別市外の路線バスを乗り継いでいる <input type="checkbox"/> ④ 路線バスとJRを乗り継いでいる <input type="checkbox"/> ⑤ 路線バスと地下鉄を乗り継いでいる <input type="checkbox"/> ⑥ その他 ( _____ )										

### 質問2 実証運行路線「野幌見晴台線」についてお聞きします。

①	実証運行路線『野幌見晴台線』の運行を知ったきっかけを全て選んでください。 【複数回答可】	<input type="checkbox"/> ① 広報で知った <input type="checkbox"/> ② 折込チラシで知った <input type="checkbox"/> ③ ポスターを見て知った <input type="checkbox"/> ④ 知人等の紹介で知った <input type="checkbox"/> ⑤ バス停の時刻表で知った <input type="checkbox"/> ⑥ 運行車両を見て知った <input type="checkbox"/> ⑦ その他 ( _____ )
---	---	--

②	実証運行路線『野幌見晴台線』を利用しようと思った理由を全て選んでください。 【複数回答可】	<input type="checkbox"/> ① 利用したい時間にちょうど良いから <input type="checkbox"/> ② JR野幌駅までの所要時間が短い(早く着く)から <input type="checkbox"/> ③ JR高砂駅を経由するから <input type="checkbox"/> ④ 沿線の通院先に行きやすいから <input type="checkbox"/> ⑤ 沿線の買い物先に行きやすいから <input type="checkbox"/> ⑥ たまたま来たバスが野幌見晴台線だった <input type="checkbox"/> ⑦ その他 ( _____ )		
③	実証運行路線『野幌見晴台線』を利用する主な目的を教えてください。	<input type="checkbox"/> ① 通勤 <input type="checkbox"/> ② 通学 <input type="checkbox"/> ③ 通院 <input type="checkbox"/> ④ 買い物 <input type="checkbox"/> ⑤ その他 ( _____ )		
④	実証運行路線『野幌見晴台線』を利用する以前の交通手段を教えてください。 【複数回答可】	<input type="checkbox"/> ① 徒歩 <input type="checkbox"/> ② 自転車 <input type="checkbox"/> ③ 自動二輪・原付 <input type="checkbox"/> ④ ハイヤー・タクシー <input type="checkbox"/> ⑤ その他の路線バス(江別錦町線・江別4番通線など) <input type="checkbox"/> ⑥ 自家用車(自分で運転) <input type="checkbox"/> ⑦ 自家用車(家族等の送迎) <input type="checkbox"/> ⑧ その他 ( _____ )		
⑤	実証運行路線『野幌見晴台線』を利用する際のバス停を教えてください。 【複数回答可】	<table border="1"> <tr> <td> <input type="checkbox"/>1. 野幌駅北口  <input type="checkbox"/>2. 野幌7丁目  <input type="checkbox"/>3. 高砂駅前  <input type="checkbox"/>4. ほほじろ公園  <input type="checkbox"/>5. 学園通  <input type="checkbox"/>6. 中央小学校  <input type="checkbox"/>7. 3番通6丁目  <input type="checkbox"/>8. 4番通6丁目  <input type="checkbox"/>9. 中央中学校通  <input type="checkbox"/>10. 新栄台団地入口  <input type="checkbox"/>11. 6丁目入口  <input type="checkbox"/>12. ふれあい前           </td> <td> <input type="checkbox"/>13. 見晴台  <input type="checkbox"/>14. 見晴台緑地  <input type="checkbox"/>15. 見晴台公園前  <input type="checkbox"/>16. 4番通5丁目  <input type="checkbox"/>17. 4番通6丁目  <input type="checkbox"/>18. 4番通7丁目  <input type="checkbox"/>19. 湯川公園  <input type="checkbox"/>20. 4番通8丁目  <input type="checkbox"/>21. 3番通8丁目  <input type="checkbox"/>22. 第2中学校前  <input type="checkbox"/>23. 野幌公民館           </td> </tr> </table>	<input type="checkbox"/> 1. 野幌駅北口 <input type="checkbox"/> 2. 野幌7丁目 <input type="checkbox"/> 3. 高砂駅前 <input type="checkbox"/> 4. ほほじろ公園 <input type="checkbox"/> 5. 学園通 <input type="checkbox"/> 6. 中央小学校 <input type="checkbox"/> 7. 3番通6丁目 <input type="checkbox"/> 8. 4番通6丁目 <input type="checkbox"/> 9. 中央中学校通 <input type="checkbox"/> 10. 新栄台団地入口 <input type="checkbox"/> 11. 6丁目入口 <input type="checkbox"/> 12. ふれあい前	<input type="checkbox"/> 13. 見晴台 <input type="checkbox"/> 14. 見晴台緑地 <input type="checkbox"/> 15. 見晴台公園前 <input type="checkbox"/> 16. 4番通5丁目 <input type="checkbox"/> 17. 4番通6丁目 <input type="checkbox"/> 18. 4番通7丁目 <input type="checkbox"/> 19. 湯川公園 <input type="checkbox"/> 20. 4番通8丁目 <input type="checkbox"/> 21. 3番通8丁目 <input type="checkbox"/> 22. 第2中学校前 <input type="checkbox"/> 23. 野幌公民館
<input type="checkbox"/> 1. 野幌駅北口 <input type="checkbox"/> 2. 野幌7丁目 <input type="checkbox"/> 3. 高砂駅前 <input type="checkbox"/> 4. ほほじろ公園 <input type="checkbox"/> 5. 学園通 <input type="checkbox"/> 6. 中央小学校 <input type="checkbox"/> 7. 3番通6丁目 <input type="checkbox"/> 8. 4番通6丁目 <input type="checkbox"/> 9. 中央中学校通 <input type="checkbox"/> 10. 新栄台団地入口 <input type="checkbox"/> 11. 6丁目入口 <input type="checkbox"/> 12. ふれあい前	<input type="checkbox"/> 13. 見晴台 <input type="checkbox"/> 14. 見晴台緑地 <input type="checkbox"/> 15. 見晴台公園前 <input type="checkbox"/> 16. 4番通5丁目 <input type="checkbox"/> 17. 4番通6丁目 <input type="checkbox"/> 18. 4番通7丁目 <input type="checkbox"/> 19. 湯川公園 <input type="checkbox"/> 20. 4番通8丁目 <input type="checkbox"/> 21. 3番通8丁目 <input type="checkbox"/> 22. 第2中学校前 <input type="checkbox"/> 23. 野幌公民館			
⑥	実証運行路線『野幌見晴台線』を利用する際の時間帯を教えてください。	行き: ( _____ ) 時台 帰り: ( _____ ) 時台		



⑦	実証運行路線『野幌見晴台線』を今後も継続してほしいと思いますか？	<input type="checkbox"/> ① 今のままで継続してほしい <input type="checkbox"/> ② 運行ダイヤを改善した上で継続してほしい（※） <input type="checkbox"/> ③ 運行便数を改善した上で継続してほしい（※） <input type="checkbox"/> ④ 運行経路を改善した上で継続してほしい（※） <input type="checkbox"/> ⑤ 継続しなくてよい ※具体的な改善案があれば、ご記入ください。
---	----------------------------------	--

### 質問3 実証運行路線「野幌見晴台線」のサービスについてお聞きします。

以下の項目について、あなたの考えに当てはまるものに✓をつけて下さい。

1. バス停の設置間隔はいかがですか？  
満足 やや満足 どちらとも言えない やや不満 不満
2. バスの運行経路についてはいかがですか？  
満足 やや満足 どちらとも言えない やや不満 不満
3. “運行間隔（便数）” はいかがですか？  
満足 やや満足 どちらとも言えない やや不満 不満
4. 始発時刻はいかがですか？  
満足 やや満足 どちらとも言えない やや不満 不満
5. 終発時刻はいかがですか？  
満足 やや満足 どちらとも言えない やや不満 不満
6. バスの遅れについてはいかがですか？  
満足 やや満足 どちらとも言えない やや不満 不満
7. バスを降りてJRに乗るときの乗り継ぎ時間についてはいかがですか？  
満足 やや満足 どちらとも言えない やや不満 不満
8. JRを降りてからバスに乗るときの乗り継ぎ時間についてはいかがですか？  
満足 やや満足 どちらとも言えない やや不満 不満
9. バスの待合施設はいかがですか？  
満足 やや満足 どちらとも言えない やや不満 不満
10. 時刻表や路線図のわかりやすさはいかがですか？  
満足 やや満足 どちらとも言えない やや不満 不満
11. 車両の着席機会についてはいかがですか？  
満足 やや満足 どちらとも言えない やや不満 不満
12. 実証運行路線「野幌見晴台線」を全体的に評価するといかがですか？  
満足 やや満足 どちらとも言えない やや不満 不満

### 質問4 あなたご自身のことについてお聞きします。

①	お住まいはどちらですか？	<input type="checkbox"/> ① 江別市内（町名・条丁目：_____） <input type="checkbox"/> ② 江別市外（市町村名：_____）
②	性別	<input type="checkbox"/> ① 男性 <input type="checkbox"/> ② 女性
③	年齢	<input type="checkbox"/> 10代 <input type="checkbox"/> 20代 <input type="checkbox"/> 30代 <input type="checkbox"/> 40代 <input type="checkbox"/> 50代 <input type="checkbox"/> 60代 <input type="checkbox"/> 70代 <input type="checkbox"/> 80歳以上
④	職業・就業の状況	<input type="checkbox"/> ① 会社員・公務員・団体職員 <input type="checkbox"/> ② 自営業 <input type="checkbox"/> ③ パート・アルバイト <input type="checkbox"/> ④ 中学生 <input type="checkbox"/> ⑤ 高校生 <input type="checkbox"/> ⑥ 大学生・専門学校生 <input type="checkbox"/> ⑦ 専業主婦・主夫（パート・アルバイト除く） <input type="checkbox"/> ⑧ 無職 <input type="checkbox"/> ⑨ その他（_____）
⑤	世帯構成	<input type="checkbox"/> ① 単身 <input type="checkbox"/> ② 夫婦のみ <input type="checkbox"/> ③ 親子（二世帯） <input type="checkbox"/> ④ 三世帯以上の家族 <input type="checkbox"/> ⑤ その他（_____）
⑥	保有する運転免許証	<input type="checkbox"/> 免許有り ⇒ <input type="checkbox"/> 普通免許 <input type="checkbox"/> 自動二輪 <input type="checkbox"/> 原動機付自転車 <input type="checkbox"/> 以前持っていた ⇒ 約（_____）年前に運転（免許更新）をやめた <input type="checkbox"/> 免許無し ⇒ <input type="checkbox"/> 現在取得中 <input type="checkbox"/> 免許を取得したい <input type="checkbox"/> 免許は不要
⑦	保有する自家用車はありますか？	<input type="checkbox"/> ① 自分専用があり、いつでも使える <input type="checkbox"/> ② 家族共用があり、自分が優先して使える <input type="checkbox"/> ③ 家族共用があり、時々使える <input type="checkbox"/> ④ 自分で運転せず、送迎などで乗車する <input type="checkbox"/> ⑤ 世帯に自家用車はない
⑧	何歳くらいまで運転しようと思いますか？	_____歳くらいまで運転したいと思っている。

最後に、バスや公共交通などについてご意見などございましたら、こちらにご記入下さい。

アンケートは以上です。ご協力、ありがとうございました。

## 質問1 普段の路線バスの利用実態についてお聞きします。

①	普段、江別市内でどのくらい路線バスを利用していますか？	<input type="checkbox"/> ① ほぼ毎日 <input type="checkbox"/> ② 週に3～4日 <input type="checkbox"/> ③ 週に1～2日 <input type="checkbox"/> ④ 月に数日 <input type="checkbox"/> ⑤ 年に数日 <input type="checkbox"/> ⑥ 全く利用しない ⇒ 質問2へお進みください。
②	普段、江別市内で利用するのはどの事業者の、どのバス路線ですか？ 【複数回答可】	<input type="checkbox"/> 北海道中央バス <input type="checkbox"/> 江別・新さっぽろ線 (5・6・55) <input type="checkbox"/> 江別2番通線 (20・21・22・23) <input type="checkbox"/> 江別4番通線 (40・45) <input type="checkbox"/> 江別錦町線 (1・11・15) <input type="checkbox"/> 高速バス <input type="checkbox"/> ジェイアール北海道バス <input type="checkbox"/> 江別線 (新25・江25・新26) <input type="checkbox"/> 野幌運動公園線 (新29) <input type="checkbox"/> 共栄線 (江92) <input type="checkbox"/> 米里線 (8) <input type="checkbox"/> 文京台線 (循環新82・循環新83) <input type="checkbox"/> 大麻団地線 (新24・麻24・新28) <input type="checkbox"/> 高速バス <input type="checkbox"/> 夕鉄バス <input type="checkbox"/> 江別線 <input type="checkbox"/> 札幌線 <input type="checkbox"/> 文京台線 <input type="checkbox"/> 下段モータース <input type="checkbox"/> 当江線 <input type="checkbox"/> ニューしのつバス
③	普段、江別市内で路線バスを利用する際の主な目的は何ですか？	<input type="checkbox"/> ① 通勤 <input type="checkbox"/> ② 通学 <input type="checkbox"/> ③ 通院 <input type="checkbox"/> ④ 買い物 <input type="checkbox"/> ⑤ その他 ( )
④	普段、江別市内で路線バスを利用する際、『乗り継ぎ』は行っていますか？	<input type="checkbox"/> ① 乗り継ぎはしていない <input type="checkbox"/> ② 路線バスと江別市内の路線バスを乗り継いでいる <input type="checkbox"/> ③ 路線バスと江別市外の路線バスを乗り継いでいる <input type="checkbox"/> ④ 路線バスとJRを乗り継いでいる <input type="checkbox"/> ⑤ 路線バスと地下鉄を乗り継いでいる <input type="checkbox"/> ⑥ その他 ( )
⑤	普段、江別市内で路線バスを利用する際の支払方法は何か？ 【複数回答可】	<input type="checkbox"/> ① 現金 <input type="checkbox"/> ② 回数券 <input type="checkbox"/> ③ 定期券 <input type="checkbox"/> ④ ICカード (SAPICA・Kitaca など) <input type="checkbox"/> ⑤ その他 ( )
⑥	普段、江別市内で路線バスを利用する際、最もよく利用するバス停を教えてください。 【2箇所まで】	( ) と ( )

⑦	普段、江別市内で路線バスを利用する際の時間帯を教えてください。	行き：( ) 時台 帰り：( ) 時台
---	---------------------------------	------------------------

## 質問2 実証運行路線「野幌見晴台線」についてお聞きします。

①	平成27年10月19日より実証運行をおこなっている『野幌見晴台線』をご存知ですか？ 【複数回答可】	<input type="checkbox"/> ① 知っている <input type="checkbox"/> ② 知らない ⇒ 同封のリーフレットをご一読いただき、以下の設問にお答えください。
②	実証運行路線『野幌見晴台線』の運行を知ったきっかけを全て選んでください。 【複数回答可】	<input type="checkbox"/> ① 広報で知った <input type="checkbox"/> ② 折込チラシで知った <input type="checkbox"/> ③ ポスターを見て知った <input type="checkbox"/> ④ 知人等の紹介で知った <input type="checkbox"/> ⑤ バス停の時刻表で知った <input type="checkbox"/> ⑥ 運行車両を見て知った <input type="checkbox"/> ⑦ このアンケートで知った <input type="checkbox"/> ⑧ その他 ( )
③	実証運行路線『野幌見晴台線』を利用したことはありますか？	<input type="checkbox"/> ① 利用したことがある <input type="checkbox"/> ② 利用したことはない
④	実証運行路線『野幌見晴台線』を利用しない理由を教えてください。 【複数回答可】	<input type="checkbox"/> ① 利用したい時間に合わないから <input type="checkbox"/> ② JR野幌駅までの所要時間が長い(遅く着く)から <input type="checkbox"/> ③ 運行経路が自分の行き先と合わないから <input type="checkbox"/> ④ たまたま来たバスが野幌見晴台線ではなかった <input type="checkbox"/> ⑤ 定期券が利用できないから <input type="checkbox"/> ⑥ 新しい路線のため、運行概要がわからず不安だから <input type="checkbox"/> ⑦ 運行経路が合わず、行きたい場所に行けないから <input type="checkbox"/> ⑧ その他 ( )

⑤	今後、あなたが『野幌見晴台線』をより利用するためには、どのような点を改善すべきだと思いますか？ 【複数回答可】	<input type="checkbox"/> ① バス停の設置間隔を短くし、自宅や目的地から近くする <input type="checkbox"/> ② JR野幌駅にもっと早く着く経路に変更する <input type="checkbox"/> ③ 朝の運行間隔（便数）を改善する <input type="checkbox"/> ④ 日中の運行間隔（便数）を改善する <input type="checkbox"/> ⑤ 夕方運行間隔（便数）を改善する <input type="checkbox"/> ⑥ 始発時刻を早くする <input type="checkbox"/> ⑦ 終発時刻を遅くする <input type="checkbox"/> ⑧ バスが遅れない経路に変更する <input type="checkbox"/> ⑨ JR野幌駅での乗り継ぎ時間を改善する <input type="checkbox"/> ⑩ JR高砂駅での乗り継ぎ時間を改善する <input type="checkbox"/> ⑪ バス停などの待合環境を改善する <input type="checkbox"/> ⑫ 時刻表や路線図など、利用方法の周知を図る <input type="checkbox"/> ⑬ 定期券が利用できるようになる <input type="checkbox"/> ⑭ その他（_____）
⑥	⑤でご回答された「改善すべき点」が改善された場合、あなたは『野幌見晴台線』を利用しますか？	<input type="checkbox"/> ① すでに利用しており、現行通りでも利用する <input type="checkbox"/> ② 改善されれば利用する <input type="checkbox"/> ③ 改善されたとしても、利用しない ⇒ 質問3へお進みください。 <input type="checkbox"/> ④ わからない ⇒ 質問3へお進みください。
⑦	サービスが改善された『野幌見晴台線』が本格運行した場合、どの程度、利用すると思いますか？	<input type="checkbox"/> ① ほぼ毎日 <input type="checkbox"/> ② 週に3～4日 <input type="checkbox"/> ③ 週に1～2日 <input type="checkbox"/> ④ 月に数日 <input type="checkbox"/> ⑤ 年に数日

### 質問3 あなたの交通に関する意識についてお聞きします。

- 「できるだけ徒歩や自転車で移動しよう」と思いますか？  
とてもそう思う ややそう思う どちらとも言えない あまり思わない 全く思わない
- 「できるだけバスで移動しよう」と思いますか？  
とてもそう思う ややそう思う どちらとも言えない あまり思わない 全く思わない
- 「できるだけJRで移動しよう」と思いますか？  
とてもそう思う ややそう思う どちらとも言えない あまり思わない 全く思わない
- 「クルマにあまり頼らない生活習慣」を目指そうと思いますか？  
とてもそう思う ややそう思う どちらとも言えない あまり思わない 全く思わない
- 「クルマを控えること」は難しいことだと思いますか？  
とてもそう思う ややそう思う どちらとも言えない あまり思わない 全く思わない

### 質問4 あなたご自身のことについてお聞きします。

①	お住まいはどちらですか？	<input type="checkbox"/> ① 江別市内（町名・条丁目：_____） <input type="checkbox"/> ② 江別市外（市町村名：_____）
②	性別	<input type="checkbox"/> ① 男性 <input type="checkbox"/> ② 女性
③	年齢	<input type="checkbox"/> 10代 <input type="checkbox"/> 20代 <input type="checkbox"/> 30代 <input type="checkbox"/> 40代 <input type="checkbox"/> 50代 <input type="checkbox"/> 60代 <input type="checkbox"/> 70代 <input type="checkbox"/> 80歳以上
④	職業・就業の状況	<input type="checkbox"/> ① 会社員・公務員・団体職員 <input type="checkbox"/> ② 自営業 <input type="checkbox"/> ③ パート・アルバイト <input type="checkbox"/> ④ 中学生 <input type="checkbox"/> ⑤ 高校生 <input type="checkbox"/> ⑥ 大学生・専門学校生 <input type="checkbox"/> ⑦ 専業主婦・主夫（パート・アルバイト除く） <input type="checkbox"/> ⑧ 無職 <input type="checkbox"/> ⑨ その他（_____）
⑤	世帯構成	<input type="checkbox"/> ① 単身 <input type="checkbox"/> ② 夫婦のみ <input type="checkbox"/> ③ 親子（二世帯） <input type="checkbox"/> ④ 三世帯以上の家族 <input type="checkbox"/> ⑤ その他（_____）
⑥	保有する自家用車はありますか？	<input type="checkbox"/> ① 自分専用があり、いつでも使える <input type="checkbox"/> ② 家族共用があり、自分が優先して使える <input type="checkbox"/> ③ 家族共用があり、時々使える <input type="checkbox"/> ④ 自分で運転せず、送迎などで乗車する <input type="checkbox"/> ⑤ 世帯に自家用車はない
⑦	保有する運転免許	<input type="checkbox"/> ① 免許有り ⇒ <input type="checkbox"/> 普通免許 <input type="checkbox"/> 自動二輪 <input type="checkbox"/> 原動機付自転車 <input type="checkbox"/> ② 以前持っていた ⇒ 約（_____）年前に運転（免許更新）をやめた <input type="checkbox"/> ③ 免許無し ⇒ <input type="checkbox"/> 現在取得中 <input type="checkbox"/> 免許を取得したい <input type="checkbox"/> 免許は不要
⑧	運転免許をお持ちの方にお伺いします。何歳くらいまで運転しようと思いますか？	_____歳くらいまで運転したいと思っている。

最後に、バスや公共交通などについてご意見などございましたら、こちらにご記入下さい。

アンケートは以上です。ご協力、ありがとうございました。