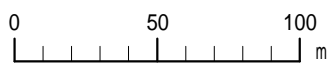
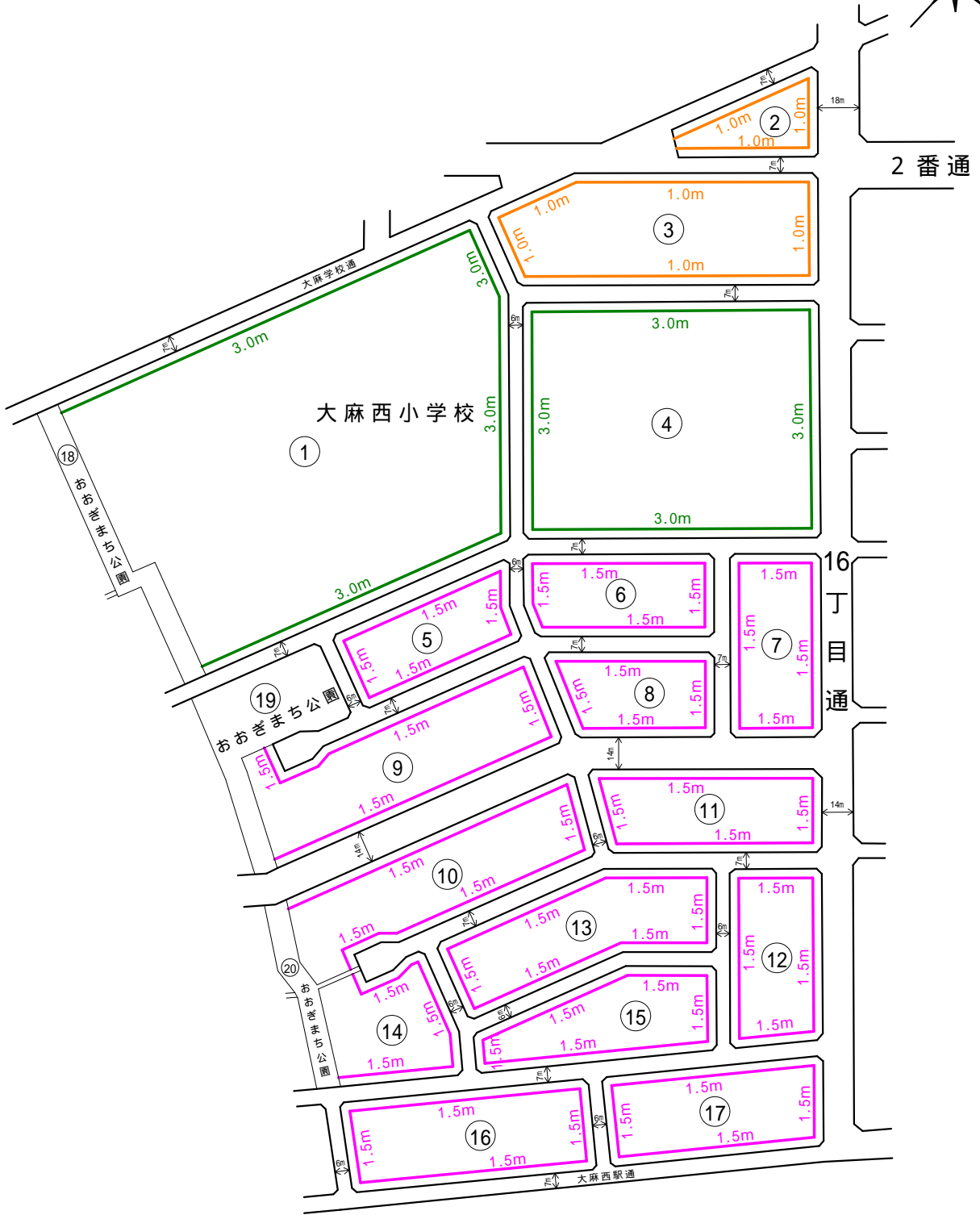



# 大麻扇町 壁面線指定図



凡 例	
○ 数字	..... 地番
— (orange)	..... 道路境界線等より1.0m
— (pink)	..... 道路境界線等より1.5m
— (blue)	..... 道路境界線等より2.0m
— (green)	..... 道路境界線等より3.0m
— (black)	..... 区画線

注1) 詳細につきましては、建設部建築指導課まで  
お問合せ下さい。

注2) 区画線は新たな造成などにより、現況と合わない場合があります。